

ĐIỂM NHẤN THỊ TRƯỜNG

- Thị trường mở cửa phiên giao dịch 21/04 với diễn biến tiêu cực khi áp lực bán mạnh tại nhiều cổ phiếu có tính dẫn dắt như ngân hàng, dầu khí, bất động sản... Trong đó, PLX giảm 5.2%, GAS giảm 4.1%, PVD giảm 6.9%, BID giảm 2.4%, TCB giảm 2.8%... Các cổ phiếu khác như VCB, VIC, VHM, VRE... đều giảm giá. Ở chiều ngược lại, một số cổ phiếu khác như DCM, DPM, TRA... giao dịch khá tích cực.

- Tạm dừng phiên sáng, VN-Index dừng ở mức 768.7 điểm, giảm 26.27 điểm (-3.3%). Toàn sàn có 54 mã tăng, 301 mã giảm và 32 mã đứng giá. Lực bán bất ngờ tăng cao ở nhiều cổ phiếu. Đối với nhóm cổ phiếu VN30, duy nhất SAB tăng 2.3%, các cổ phiếu còn lại đều giảm giá. Trong đó, PLX giảm gần sàn xuống 41.000 đồng/cp, VPB giảm 6.4%, VRE giảm 6.3%, GAS giảm 6%... Các cổ phiếu khác như BID, HDB, TCB, SBT... đều mất hơn 5%.

- Kết thúc phiên giao dịch, đã có lúc VN-Index mất hơn 32 điểm nhưng đã được kéo lại trong phiên ATC nhờ vào VHM và VCB khi đóng cửa ở gần mức tham chiếu. Trong khi đó, SAB bất ngờ giảm 3.9% xuống 170.000 đồng/cp dù tăng điểm trong phần lớn thời gian giao dịch. Đối với nhóm cổ phiếu VN30, PLX, VPB, VRE, SBT... giảm sàn; BID, SSI, GAS, MBB... mất hơn 6%.

- Kết thúc phiên giao dịch, VN-Index giảm **28.13 điểm (-3.54%)** xuống mức **766.84** điểm. Toàn sàn có **56** mã tăng, **312** mã giảm và **37** mã đứng giá.

- Thanh khoản thị trường phiên hôm nay tăng so với phiên trước. Tổng khối lượng giao dịch toàn phiên đạt 397.40 triệu cổ phiếu, trị giá 6,123.69 tỷ đồng. (Trong đó GDTT đạt hơn 1,003.0 tỷ đồng).

- Khối ngoại phiên hôm nay bán ròng trên Hose với giá trị 211.4 tỷ đồng. Trên HNX khối này bán ròng với giá trị 30.4 tỷ đồng.

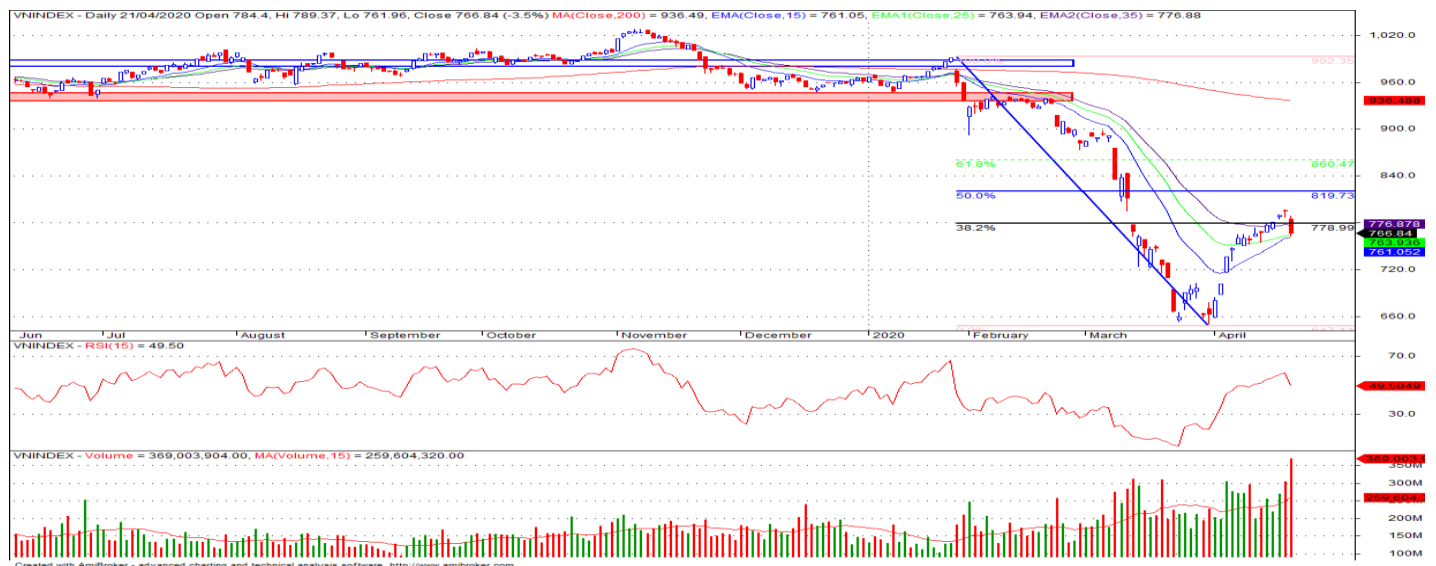
Giá trị đóng cửa	766.84
Biến động (%)	-28.13 (-3.54%)
KL(triệu CP)	397.40
Giá trị (tỷ đồng)	6,123.69
SLCP tăng giá	56
SLCP giảm giá	312
SLCP đứng giá	37

GIAO DỊCH KHỐI NGOẠI

	HOSE	HNX
Mua	856.5	2.7
Bán	1,067.9	33.1
GTGD ròng	-211.4	-30.4

NHẬN ĐỊNH THỊ TRƯỜNG

Thị trường đóng cửa phiên 21/04 với diễn biến giảm điểm điều chỉnh mạnh khi nhiều nhóm cổ phiếu gặp áp lực chốt lời mạnh trong bối cảnh thị trường chứng khoán thế giới có mức sụt giảm mạnh vào đêm qua. Với phiên giảm điểm mạnh kèm thanh khoản tăng cao cho thấy áp lực cung khá mạnh và sẵn sàng bán bằng mọi giá để hiện thực hóa lợi nhuận ở nhiều cổ phiếu có mức tăng mạnh trong đợt hồi phục vừa qua đã gây áp lực mạnh lên toàn thị trường. Và khả năng áp lực điều chỉnh của chỉ số VN-Index sẽ còn tiếp diễn trong các phiên sắp tới với mức hỗ trợ kỹ thuật ngắn hạn tại vùng 720 – 730 điểm. Đồng thời sự phân hóa cũng sẽ tiếp tục diễn ra mạnh ở nhiều nhóm cổ phiếu theo KQKD quý I/2020 của doanh nghiệp đang dần được công bố. Do đó, TCSC khuyến nghị đối với NGĐT dài hạn tiếp tục xem xét tạm thời nắm giữ tỷ trọng cổ phiếu trong danh mục ở mức 20% ưu tiên vào các nhóm cổ phiếu có cơ bản tốt... Đối với nhà đầu tư đang nắm giữ tiền mặt cao hoặc đã bán trước đó cần cẩn trọng trong cách chọn cổ phiếu, có kế hoạch giải ngân linh động, phù hợp với diễn biến điều chỉnh của thị trường trong giai đoạn hiện tại.



DANH MỤC KHUYẾN NGHỊ

STT	Mã CK	Khuyến nghị	Ngày khuyến nghị	Giá hiện tại	Giá thực hiện	LN/Lỗ hiện tại	Giá mục tiêu	LN dự kiến	Giá cắt lỗ	Lỗ dự kiến
1	VEA	Giữ	17/03/2020	33.00	30.5	8.2%	42.0	37.7%	27.5	-9.8%
2	REE	Giữ	17/03/2020	29.30	28.5	2.8%	34.0	19.3%	25.5	-10.5%

TIN TỨC NỔI BẬT

Đà lao dốc của giá dầu kéo chứng khoán châu Á giảm. MSCI châu Á – Thái Bình Dương trừ Nhật Bản giảm 1,3% trong phiên sáng 21/4, với nhiều chỉ số lớn trong khu vực giảm hơn 1%. Giảm mạnh nhất khu vực là cổ phiếu Hàn Quốc với Kospi giảm 2,4%. Nikkei 225 của Nhật Bản giảm 1,3%. Tại Trung Quốc, Shanghai Composite và Shenzhen Composite đều giảm hơn 0,9%. Hang Seng của Hong Kong giảm 1,8%. ASX 200 của Australia và NZX 50 của New Zealand lần lượt giảm 0,8% và 1,2%. Trong đó, ngân hàng trung ương Australia dự báo kinh tế nước này có thể giảm đáng kể trong quý II và tiếp tục trì trệ tới quý III do ảnh hưởng của dịch Covid-19. Tại Đông Nam Á, Straits Times của Singapore giảm 0,7%, Jakarta Composite giảm 0,5%, KLCI của Malaysia giảm 1,3%. ([Link: https://ndh.vn/quoc-te/da-lao-doc-cua-gia-dau-keo-chung-khoan-chau-a-giam-1267202.html](https://ndh.vn/quoc-te/da-lao-doc-cua-gia-dau-keo-chung-khoan-chau-a-giam-1267202.html))

Giá dầu giảm, WTI giao tháng 5 mất 306%, lần đầu tiên có giá âm. Giá dầu WTI giao tháng 5 giảm 55,9 USD, tương đương 306%, xuống -37,63 USD/thùng, trong phiên có lúc xuống -40,32 USD/thùng. Đây là lần đầu tiên trong lịch sử WTI được giao dịch ở giá âm. Giá dầu Brent tương lai giảm 2,51 USD, tương đương 9%, xuống 25,57 USD/thùng. Giá dầu WTI về âm trong bối cảnh nhu cầu năng lượng thế giới giảm mạnh vì người dân phải ở nhà để ngăn sự lây lan của Covid-19, dẫn đến tình trạng dư cung. Nhà đầu cơ tháo chạy khỏi hợp đồng WTI tương lai tháng 5 nhưng không có bên mua. Hợp đồng này đáo hạn ngày 21/4 và họ buộc phải chọn thực hiện hợp đồng hoặc chuyển vị thế sang tháng kế tiếp. Thông thường, việc chuyển vị thế diễn ra khá dễ dàng. Giá âm phản ánh người bán sẵn sàng trả thêm tiền cho người mua. ([Link: https://ndh.vn/nang-luong/gia-dau-giam-wti-giao-thang-5-mat-306-lan-dau-tien-co-gia-am-1267185.html](https://ndh.vn/nang-luong/gia-dau-giam-wti-giao-thang-5-mat-306-lan-dau-tien-co-gia-am-1267185.html))

PNJ: EPS quý I giảm gần 30%, giảm nợ vay tăng tiền mặt. Theo BCTC hợp nhất quý I, Công ty Vàng Bạc Đá quý Phú Nhuận (HoSE: PNJ) ghi nhận doanh thu 5.001 tỷ đồng, tăng 5% so cùng kỳ. Mảng kinh doanh vàng miếng ghi nhận mức tăng 15%, bán lẻ tăng 8% trong khi bán sỉ giảm 17%, hoạt động khác giảm 9%. Doanh nghiệp cho biết trong quý đã mở rộng hoạt động bán hàng online, live-stream, đẩy mạnh kinh doanh nhóm hàng trang sức 24k, vàng tài lộc. Biên lãi gộp giảm từ 21,9% về 20,9%, lãi gộp đi ngang ở mức 1.049 tỷ đồng. Chi phí hoạt động trong kỳ ở mức 496 tỷ đồng, tăng 2,8% do công ty tiến hành rà soát lại hệ thống bán lẻ, sẵn tìm các mặt bằng mới tốt hơn, tập trung nghiên cứu và lên kế hoạch cho các dự án công nghệ, cải tiến mới. ([Link: https://ndh.vn/ket-qua-kinh-doanh/pni-eps-quy-i-giam-qan-30-giam-no-vay-tang-tien-mat-1267208.html](https://ndh.vn/ket-qua-kinh-doanh/pni-eps-quy-i-giam-qan-30-giam-no-vay-tang-tien-mat-1267208.html))

DPM: Sản lượng phân ure tăng, Đạm Phú Mỹ lãi gấp đôi cùng kỳ. Tổng Công ty Phân bón và Hóa chất Dầu khí (Đạm Phú Mỹ, HoSE: DPM) công bố doanh thu thuần quý I tăng 8% lên 1.697 tỷ đồng và lợi nhuận gộp tăng 26% đạt 339 tỷ đồng. Biên lợi nhuận gộp tăng từ 18,2% lên 20%. Đạm Phú Mỹ cho biết sản lượng hàng bán phana Ure tăng đến 46% so với cùng kỳ giúp doanh thu tăng. Ngoài ra, giá khí là nguyên liệu đầu vào chính của sản phẩm Đạm Phú Mỹ, đã giảm so với cùng kỳ làm cho giá thành sản phẩm của công ty thấp hơn. Doanh thu tài chính trong kỳ tăng gấp đôi lên 31 tỷ đồng và chi phí quản lý doanh nghiệp giảm, ngược lại chi phí bán hàng tăng 39 tỷ đồng. Những biến động lớn trên giúp lợi nhuận sau thuế cao gấp đôi cùng kỳ đạt 106 tỷ đồng. ([Link: https://ndh.vn/ket-qua-kinh-doanh/san-luong-phan-ure-tang-dam-phu-my-lai-gap-doi-cung-ky-1267201.html](https://ndh.vn/ket-qua-kinh-doanh/san-luong-phan-ure-tang-dam-phu-my-lai-gap-doi-cung-ky-1267201.html))

TOP 5 GIAO DỊCH THỎA THUẬN

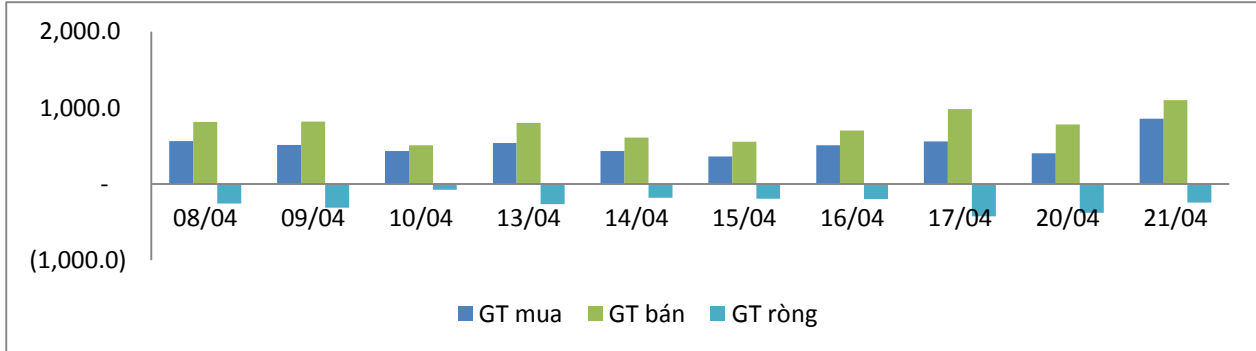
MÃ CK	KHỐI LƯỢNG (CP)	GTGD (Tỷ đồng)
HOSE		
VNM	2,642,060	257.9
MWG	1,336,661	1204
SVI	1,730,080	110.7
E1VFN30	3,770,000	46.4
SAB	202,240	37.2
HNX		
SHB	2,918,582	47.1
TV3	412,300	9.0
ACB	292,034	6.2
VIX	600,000	3.0
DNP	190,000	2.9

TOP 5 GIÁ TRỊ GIAO DỊCH

MÃ CK	KHỐI LƯỢNG (CP)	GTGD (Tỷ đồng)
HOSE		
HPG	11,934,810	246.7
MWG	2,583,970	209.3
VNM	2,129,360	208.0
FPT	3,737,050	186.6
CTG	9,299,890	178.5
HNX		
PVS	10,316,500	123.4
ACB	6,013,700	120.4
SHB	5,579,900	89.2
VCS	772,600	46.4
SHS	3,438,000	28.9

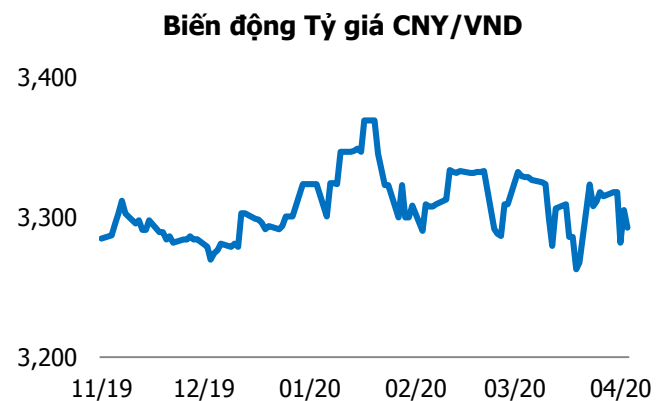
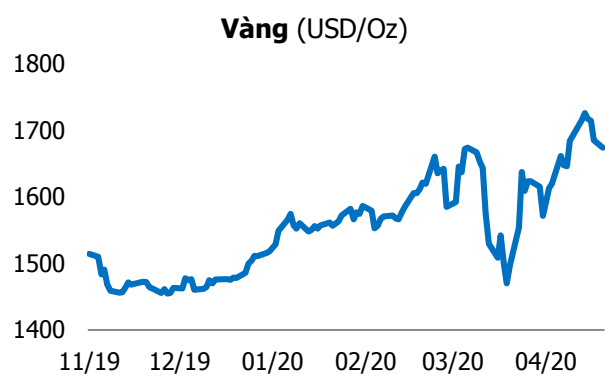
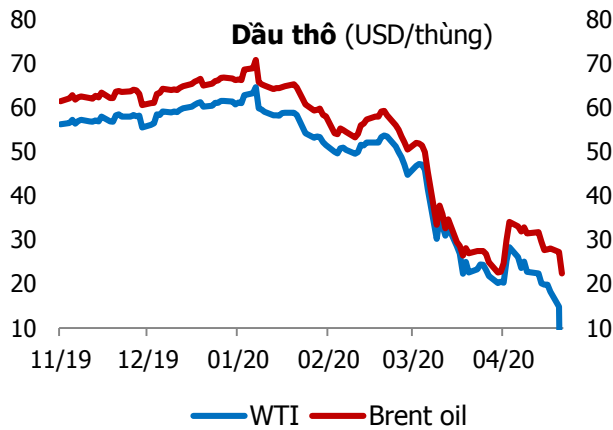
GIAO DỊCH NHÀ ĐẦU TƯ NƯỚC NGOÀI

Sàn GD	GT Mua (Tỷ)	% Thị trường	GT Bán (Tỷ)	% Thị trường	Mua-Bán
HOSE	856.5	16.73	1,067.9	20.86	-211.4
HNX	2.7	0.41	33.1	5.00	-30.4
Tổng số	859.2		1,101.0		-241.8



HOSE			
Top 5 mua ròng		Top 5 bán ròng	
Mã CK	Giá trị (tỷ đồng)	Mã CK	Giá trị (tỷ đồng)
HPG	60.3	BID	36.4
VHM	28.0	STB	33.2
HDB	8.3	VIC	32.1
VNM	6.8	VCB	31.2
HSG	4.9	E1VFN30	31.0

HNX			
Top 5 mua ròng		Top 5 bán ròng	
Mã CK	Giá trị (tỷ đồng)	Mã CK	Giá trị (tỷ đồng)
VCS	0.78	SHB	15.4
AMV	0.26	HUT	5.4
WCS	0.17	PVS	3.7
INN	0.14	PLC	2.3
VMC	0.10	PVC	1.5



TUYÊN BỐ MIỄN TRÁCH NHIỆM

Các thông tin và nhận định trong báo cáo này được cung cấp bởi TCSC dựa vào các nguồn thông tin mà TCSC coi là đáng tin cậy, có sẵn và mang tính hợp pháp. Tuy nhiên, chúng tôi không đảm bảo tính chính xác hay đầy đủ của các thông tin này.

Nhà đầu tư sử dụng báo cáo này cần lưu ý rằng các nhận định trong báo cáo này mang tính chất chủ quan của chuyên viên phân tích TCSC. Nhà đầu tư sử dụng báo cáo này tự chịu trách nhiệm về quyết định của mình.

TCSC có thể dựa vào các thông tin trong báo cáo này và các thông tin khác để ra quyết định đầu tư của mình mà không bị phụ thuộc vào bất kì ràng buộc nào về mặt pháp lý đối với các thông tin đưa ra.

Báo cáo này không được phép sao chép, tái tạo, phát hành và phân phối với bất kỳ mục đích nào nếu không được sự chấp thuận bằng văn bản của Công ty Cổ phần Chứng khoán Thành Công. Xin vui lòng ghi rõ nguồn trích dẫn nếu sử dụng các thông tin trong báo cáo này.

© Công ty Cổ phần Chứng khoán Thành Công (TCSC)

Lầu 2, Số 6 Hồ Tùng Mậu, P. Nguyễn Thái Bình, Quận 1, TP.HCM

Điện thoại: (028) 38270527 | Fax: (028) 38218010

E-mail: info@tcsc.vn

Web: www.tcsc.vn