

ĐIỂM NHẤN THỊ TRƯỜNG

- Thị trường mở cửa phiên giao dịch 21/05 với diễn biến tích cực ngay từ đầu phiên. Đối với nhóm cổ phiếu vốn hoá lớn, BVH tăng 2% lên 50.500 đồng/cp, VHM, BID, SAB đều tăng 1.7%, GAS tăng 1.8%... Một số cổ phiếu vốn hoá vừa và nhỏ như KDC tăng trần phiên thứ 4, ACL, TEG, LAF... tăng hết biên độ, FRT tăng 6.6%, LCG tăng 4.4%....

- Kết phiên sáng, VN-Index dừng ở mức 857.91 điểm, tăng 5 điểm (0.59%). Toàn sàn có 175 mã tăng, 164 mã giảm và 65 mã đứng giá. VN-Index tăng mạnh trong nửa đầu phiên sáng, sau đó nhiều nhóm cổ phiếu như ngân hàng, thép, bất động sản, chứng khoán... có sự phân hoá. VPB, TCB, HPG, SSI, NDN, KDH... giảm giá thì VCB, BID, CTG, NTL, LHG... giao dịch tích cực.

- Trong giờ giao dịch chiều, các chỉ số biến động mạnh trong phiên ATC khi hôm nay là ngày đáo hạn hợp đồng tương lai tháng 5. Trong nhóm cổ phiếu VN30, HDB, EIB bất ngờ tăng trần, TCB tăng 4.5% lên 22.000 đồng/cp, VIC lên cao nhất phiên và dừng ở mức 98.000 đồng/cp. Ngoài ra MSN, PNJ về mức tham chiếu trong khi giảm giá phần lớn thời gian giao dịch. 2 mã giảm giá trong nhóm VN30 là VRE với 0.9% xuống 26.300 đồng/cp, CTD giảm 0.3% xuống 69.500 đồng/cp.

- Kết thúc phiên giao dịch, VN-Index tăng 9.82 điểm (+1.15%) lên mức 862.73 điểm. Toàn sàn có 176 mã tăng, 172 mã giảm và 80 mã đứng giá.

- Thanh khoản thị trường phiên hôm nay tăng so với phiên trước. Tổng khối lượng giao dịch toàn phiên đạt 331.91 triệu cổ phiếu, trị giá 5,468.78 tỷ đồng. (Trong đó GDTT đạt hơn 632.0 tỷ đồng).

- Khối ngoại phiên hôm nay bán ròng trên Hose với giá trị 67.5 tỷ đồng. Trên HNX khối này bán ròng với giá trị 3.3 tỷ đồng.

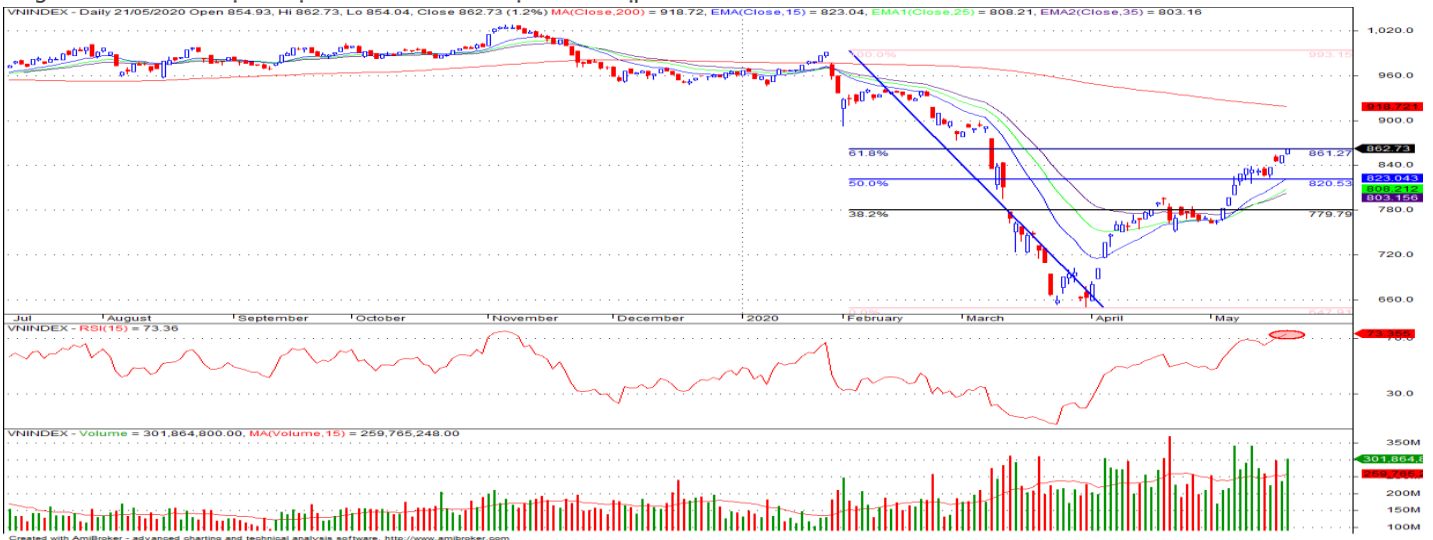
Giá trị đóng cửa	862.73
Biến động (%)	+9.82 (+1.15%)
KL(triệu CP)	331.91
Giá trị (tỷ đồng)	5,468.78
SLCP tăng giá	176
SLCP giảm giá	172
SLCP đứng giá	80

GIAO DỊCH KHỐI NGOẠI

	HOSE	HNX
Mua	544.8	1.6
Bán	612.3	4.9
GTGD ròng	-67.5	-3.3

NHẬN ĐỊNH THỊ TRƯỜNG

Thị trường đóng cửa phiên 21/05 với diễn biến tăng điểm tích cực khi nhóm các cổ phiếu vốn hóa lớn tiếp tục có sự khởi sắc dẫn dắt thị trường. Chỉ số VN-Index khép lại phiên giao dịch với phiên tăng điểm thứ 4 liên tiếp kèm thanh khoản tiếp tục giữ ở mức cao cho thấy dòng tiền tham gia vào thị trường đang khá dồi dào và ổn định. Trong phiên hôm nay chỉ số VN-Index tiếp tục tăng điểm và phá vỡ ngưỡng kháng cự 850 – 860 điểm (Fibonacci Retracement 61.8%) với sự hỗ trợ đến từ các cổ phiếu vốn hóa lớn, tuy nhiên với mức tăng mạnh và liên tục trong các phiên vừa qua thì rủi ro thị trường có khả năng sẽ bước vào nhịp điều chỉnh rõ nét nếu xuất hiện mẫu nến đảo chiều tại vùng kháng cự này, khi mà chỉ báo động lượng đã ở trong vùng quá mua. Do đó, TCSC khuyến nghị đối với NĐT xem xét duy trì tỷ trọng danh mục ở mức 40 - 45% cổ phiếu, nhà đầu tư cần hạn chế cảm xúc và tránh mua đuổi các cổ phiếu đang tăng giá mạnh trong thời gian này, việc giải ngân chỉ xem xét khi các cổ phiếu, thị trường có mức điều chỉnh hợp lý trở lại. Đối với các vị thế ngắn hạn đang có trong danh mục, nhà đầu tư có thể xem xét bán trading một phần vị thế ở các vùng giá cao trong các phiên tăng nhằm bảo toàn lợi nhuận và xem xét mua lại ở các nhịp điều chỉnh của chỉ số.



DANH MỤC KHUYẾN NGHỊ

STT	Mã CK	Khuyến nghị	Ngày khuyến nghị	Giá hiện tại	Giá thực hiện	LN/Lỗ hiện tại	Giá mục tiêu	LN dự kiến	Giá cắt lỗ	Lỗ dự kiến
1	VEA	Giữ	17/03/2020	42.70	30.5	40.0%	42.0	37.7%	27.5	-9.8%
2	REE	Giữ	17/03/2020	31.80	28.5	11.6%	34.0	19.3%	25.5	-10.5%

TIN TỨC NỔI BẬT

Số ca nhiễm mới Covid-19 thế giới lên kỷ lục, chứng khoán châu Á tăng nhẹ. MSCI châu Á – Thái Bình Dương trừ Nhật Bản tăng gần 0,1% trong phiên sáng 21/5, với các chỉ số lớn trong khu vực diễn biến trái chiều. Nikkei 225 của Nhật Bản giảm 0,05% trong khi Kospi của Hàn Quốc tăng 0,3%. Tại Trung Quốc, Shanghai Composite và Shenzhen Composite tăng 0,1 – 0,2%. Nhưng Hang Seng của Hong Kong giảm 0,07%. ASX 200 của Australia và NZX 50 của New Zealand lần lượt giảm 0,1% và 0,3%. Tại Đông Nam Á, Straits Times của Singapore và Jakarta Composite của Indonesia đều giảm chưa tới 0,1%, trong khi KLCI của Malaysia tăng 0,8%. Giới đầu tư tại châu Á tiếp tục giữ tâm lý thận trọng trong bối cảnh dịch Covid-19 vẫn diễn biến phức tạp. ([Link: https://ndh.vn/quoc-te/so-ca-nhiem-moi-covid-19-the-gioi-len-ky-luc-chung-khoan-chau-a-tang-nhe-1268940.html](https://ndh.vn/quoc-te/so-ca-nhiem-moi-covid-19-the-gioi-len-ky-luc-chung-khoan-chau-a-tang-nhe-1268940.html))

Tồn kho tại Mỹ tiếp tục giảm, giá dầu đi lên. Giá dầu Brent tương lai tăng 1,1 USD, tương đương 3,2%, lên 35,75 USD/thùng. Giá dầu WTI tương lai tăng 1,53 USD, tương đương 4,8%, lên 33,49 USD/thùng. Tồn kho dầu thô tại Mỹ trong tuần kết thúc ngày 15/5 giảm 5 triệu thùng, theo cơ quan thông tin năng lượng Mỹ (EIA). Tồn kho tại Cushing, bang Oklahoma, cửa ngõ giao dầu WTI giảm 5,6 triệu thùng. "Thông tin trên xác thực cơn ác mộng tồi tệ nhất của thị trường – sẽ hết nơi chứa dầu – dường như không xảy ra", Phil Flynn, nhà phân tích cấp cao của Price Futures Group, nhận định. "Chúng ta cần thêm dấu hiệu cho thấy sự tái cân bằng đang diễn ra, chủ yếu nhờ lực cầu tăng", theo Gene McGillian, giám đốc nghiên cứu thị trường tại Tradition Energy. ([Link: https://ndh.vn/nang-luong/ton-kho-tai-my-tiep-tuc-giam-gia-dau-di-len-1268923.html](https://ndh.vn/nang-luong/ton-kho-tai-my-tiep-tuc-giam-gia-dau-di-len-1268923.html))

LCG: Mảng năng lượng tái tạo mang lại nguồn thu chính trong năm 2020. CTCP Licogi 16 (HOSE: LCG) vừa công bố Tài liệu ĐHCĐ năm 2020 với kết quả kinh doanh và kế hoạch phân phối lợi nhuận năm 2019 cũng như kế hoạch cụ thể cho năm 2020 và cả chiến lược phát triển cho giai đoạn 2021 - 2025. Theo LCG, năm 2019 hoạt động của ngành xây dựng gặp nhiều khó khăn, trong đó chủ yếu đến từ nguồn vốn tín dụng. Tuy nhiên, kết quả kinh doanh của Công ty vẫn khá sát với kế hoạch đề ra với 2,536 tỷ đồng doanh thu thuần (hợp nhất) và 191 tỷ đồng lợi nhuận sau thuế (hợp nhất), lần lượt tăng 1% và 5% so với năm 2018, đồng thời thực hiện 93% và 96% kế hoạch cả năm. Đóng góp vào doanh thu xây dựng của LCG năm 2019 có thể kể đến doanh thu lớn của nhóm bất động sản với 484 tỷ đồng đến từ 2 dự án Khu dân cư Hiệp Thành (24 tỷ). ([Link: https://vietstock.vn/2020/05/licogi-16-mang-nang-luong-tai-tao-mang-lai-nguon-thu-chinh-trong-nam-2020-737-760979.htm](https://vietstock.vn/2020/05/licogi-16-mang-nang-luong-tai-tao-mang-lai-nguon-thu-chinh-trong-nam-2020-737-760979.htm))

ACL sẽ chia cổ tức năm 2019 với tỷ lệ 120%. Tại ĐHCĐ thường niên 2020, cổ đông của CTCP Xuất nhập khẩu Thủy sản Cửu Long An Giang (HOSE: ACL) đã thông qua phương án phát hành cổ phiếu để trả cổ tức năm 2019 với tỷ lệ 120%, dự kiến thực hiện trong quý 3-4 năm 2020. Theo đó cổ đông sở hữu 1 cổ phiếu sẽ nhận được 1.2 cổ phiếu mới, thực hiện theo phương thức thực hiện quyền, quyền nhận cổ tức bằng cổ phiếu không được phép chuyển nhượng. Nguồn vốn thực hiện lấy từ lợi nhuận sau thuế chưa phân phối lũy kể đến thời điểm phát hành (trên BCTC hợp nhất kiểm toán). Việc chia cổ tức dự kiến tiến hành trong quý 3-4 năm 2020, sau khi được Ủy ban Chứng khoán Nhà nước thông báo nhận đủ tài liệu báo cáo về việc phát hành cổ phiếu. ([Link: https://vietstock.vn/2020/05/acl-se-chia-co-tuc-nam-2019-voi-ty-le-120-738-760981.htm](https://vietstock.vn/2020/05/acl-se-chia-co-tuc-nam-2019-voi-ty-le-120-738-760981.htm))

TOP 5 GIAO DỊCH THỎA THUẬN

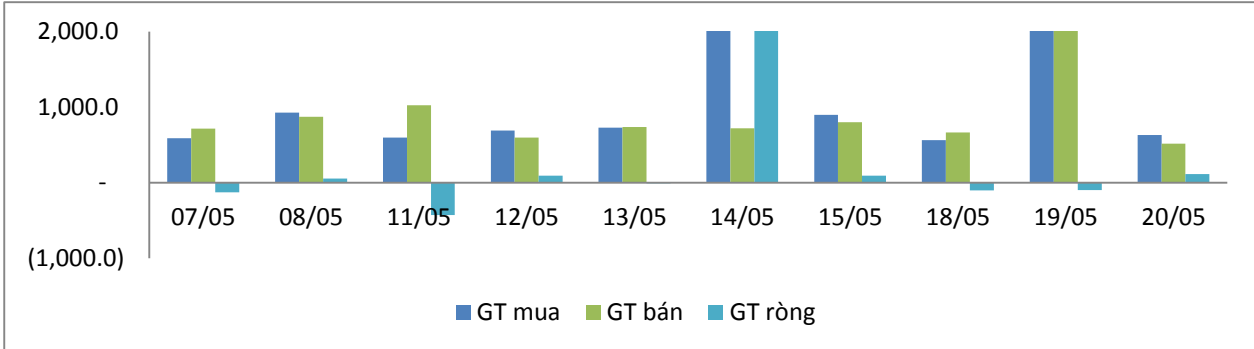
MÃ CK	KHỐI LƯỢNG (CP)	GTGD (Tỷ đồng)
HOSE		
GEX	6,060,000	99.9
EIB	2,650,000	46.1
SBT	2,600,000	41.0
HPX	1,305,000	34.5
VNM	289,860	33.1
HNX		
ACB	4,010,000	92.2
STC	234,600	3.4
MKV	197,664	1.9
VDL	34,900	0.7
SHB	55,984	0.6

TOP 5 GIÁ TRỊ GIAO DỊCH

MÃ CK	KHỐI LƯỢNG (CP)	GTGD (Tỷ đồng)
HOSE		
HPG	11,213,810	295.0
CTG	10,616,250	241.5
DBC	6,705,990	227.1
VNM	1,582,090	181.1
VHM	2,266,430	176.2
HNX		
SHB	26,267,300	311.4
ACB	4,620,400	103.5
PVS	4,928,400	63.8
NVB	3,495,300	27.2
VCS	369,200	24.5

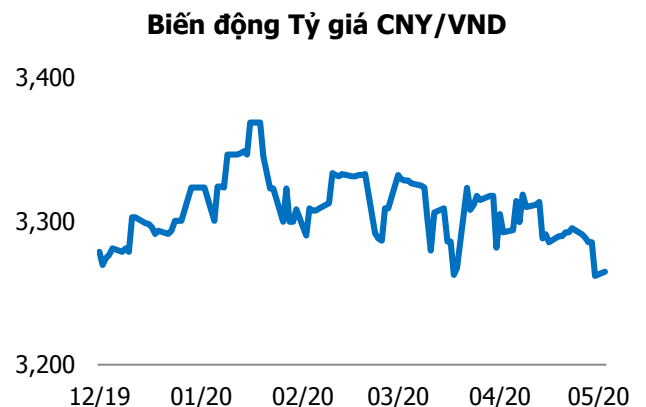
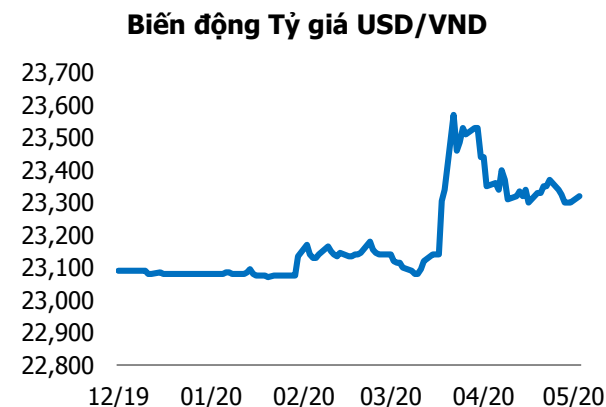
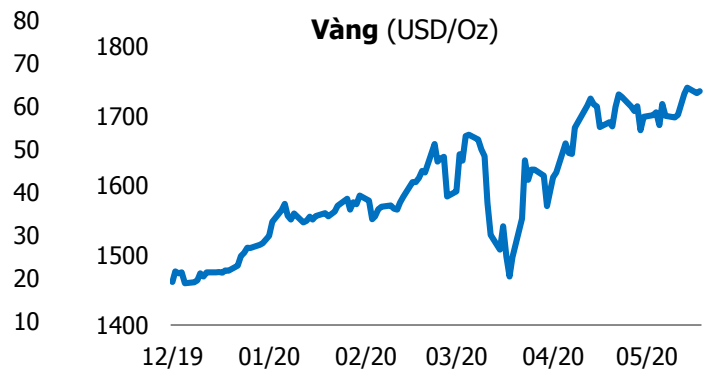
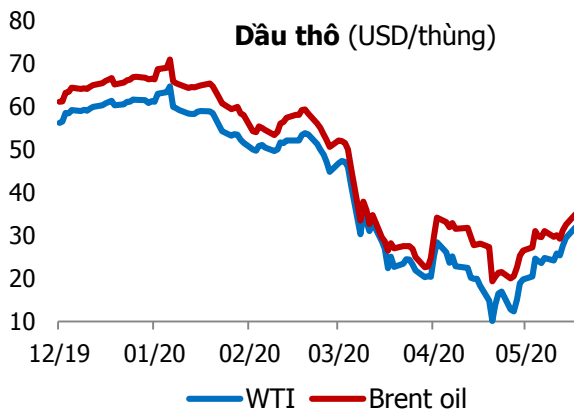
GIAO DỊCH NHÀ ĐẦU TƯ NƯỚC NGOÀI

Sàn GD	GT Mua (Tỷ)	% Thị trường	GT Bán (Tỷ)	% Thị trường	Mua-Bán
HOSE	544.8	11.27	612.3	12.66	-67.5
HNX	1.6	0.21	4.9	0.66	-3.3
Tổng số	546.4		617.2		-70.8



HOSE			
Top 5 mua ròng		Top 5 bán ròng	
Mã CK	Giá trị (tỷ đồng)	Mã CK	Giá trị (tỷ đồng)
VNM	66.3	HPG	77.7
FUEVFVND	34.7	DBC	27.9
VCB	25.5	VRE	27.3
CTG	24.8	VIC	23.9
VHM	17.7	HSG	20.0

HNX			
Top 5 mua ròng		Top 5 bán ròng	
Mã CK	Giá trị (tỷ đồng)	Mã CK	Giá trị (tỷ đồng)
PVI	0.30	SHB	2.14
DP3	0.25	BVS	0.69
PVX	0.15	SHS	0.46
VC7	0.10	PVS	0.38
VCS	0.10	PGS	0.20



TUYÊN BỐ MIỄN TRÁCH NHIỆM

Các thông tin và nhận định trong báo cáo này được cung cấp bởi TCSC dựa vào các nguồn thông tin mà TCSC coi là đáng tin cậy, có sẵn và mang tính hợp pháp. Tuy nhiên, chúng tôi không đảm bảo tính chính xác hay đầy đủ của các thông tin này.

Nhà đầu tư sử dụng báo cáo này cần lưu ý rằng các nhận định trong báo cáo này mang tính chất chủ quan của chuyên viên phân tích TCSC. Nhà đầu tư sử dụng báo cáo này tự chịu trách nhiệm về quyết định của mình.

TCSC có thể dựa vào các thông tin trong báo cáo này và các thông tin khác để ra quyết định đầu tư của mình mà không bị phụ thuộc vào bất kì ràng buộc nào về mặt pháp lý đối với các thông tin đưa ra.

Báo cáo này không được phép sao chép, tái tạo, phát hành và phân phối với bất kỳ mục đích nào nếu không được sự chấp thuận bằng văn bản của Công ty Cổ phần Chứng khoán Thành Công. Xin vui lòng ghi rõ nguồn trích dẫn nếu sử dụng các thông tin trong báo cáo này.

© Công ty Cổ phần Chứng khoán Thành Công (TCSC)

Lầu 2, Số 6 Hồ Tùng Mậu, P. Nguyễn Thái Bình, Quận 1, TP.HCM

Điện thoại: (028) 38270527 | Fax: (028) 38218010

E-mail: info@tcsc.vn

Web: www.tcsc.vn