

ĐIỂM NHẤN THỊ TRƯỜNG

- Sau khi tăng hơn 10 điểm trong phiên 20/05, thị trường chứng khoán mở phiên 21/05 với diễn biến tích cực trên cả hai sàn HOSE và HNX. Đầu phiên, bộ ba họ Vingroup, cổ phiếu ngân hàng và hàng không là các nhân tố tích cực kéo VN-Index tăng điểm.
- Về cuối phiên sáng, đà tăng của chỉ số VN-Index có phần chững lại. Chỉ số sàn HOSE chốt ở mức 990.63 điểm. Hầu hết các lực tác động lên thị trường vẫn được duy trì như thời điểm đầu phiên sáng. Tuy nhiên, lực đẩy của VIC có phần suy yếu. Mặt khác, hai cổ phiếu nhóm đầu khí PLX và GAS giảm điểm khiến đà tăng của VN-Index bị chững lại.
- Áp lực chốt lời mạnh xuất hiện trong phiên chiều, VN-Index đảo chiều giảm điểm trở lại. Đầu phiên chiều, áp lực chốt lời bắt đầu xuất hiện và lan rộng trên thị trường. Nổi bật là áp lực xuất hiện trong nhóm cổ phiếu bất động sản. Cổ phiếu họ Vingroup, NVL... đều đảo chiều giảm điểm.
- Về cuối phiên, việc VIC trở về tham chiếu xóa bớt áp lực lên chỉ số nhưng cũng không thể khiến tình trạng khá hơn. Nhiều mã vốn hóa lớn như VNM, GAS, PLX, VCB giờ đây đã giảm quá mạnh. Riêng VNM giảm tới gần 3% trong phiên hôm nay.
- Kết thúc phiên giao dịch, VN-Index giảm nhẹ 0.84 điểm (-0.09%) về mức 986.29 điểm. Toàn sàn có 126 mã tăng, 167 mã giảm và 53 mã đứng giá.
- Thanh khoản thị trường phiên hôm nay có sự đột biến so với phiên trước do phát sinh GDTT từ VIC. Tổng khối lượng giao dịch toàn phiên đạt 206.56 triệu cổ phiếu, trị giá 9,584.71 tỷ đồng (Trong đó GDTT: 6,200 tỷ).
- Khối ngoại hôm nay mua ròng trên Hose với giá trị hơn 5,828 tỷ đồng (GDTT mua VIC: 5,820 tỷ). Trên HNX khối này bán ròng với giá trị hơn 17 tỷ đồng.

Giá trị đóng cửa	986.29
Biến động (%)	-0.84 (-0.09%)
KL(triệu CP)	206.56
Giá trị (tỷ đồng)	9,584.71
SLCP tăng giá	126
SLCP giảm giá	167
SLCP đứng giá	53

GIAO DỊCH KHỐI NGOẠI

	HOSE	HNX
Mua	6,536.8	4.7
Bán	708.0	22.3
GTGD ròng	5,828.9	-17.6

NHẬN ĐỊNH THỊ TRƯỜNG

Phiên giao dịch ngày 21/05 thị trường đã sự giằng co quanh mốc tham chiếu sau phiên tăng điểm mạnh ngày hôm qua. Kết thúc VN-Index giảm nhẹ 0.84 điểm khi đóng cửa tại mức 986.29 điểm (-0.09%). Với việc chỉ số VN-Index đã bứt phá mạnh mẽ vượt mốc 980 điểm, kèm theo sự cải thiện về thanh khoản trong phiên hôm qua, diễn biến phiên hôm nay thị trường chung là phần nào chịu áp lực đến từ việc chốt lời mạnh khi chỉ số VN-Index vượt qua mốc 990 điểm, tuy nhiên lực cầu vào thị trường vẫn được duy trì khá tốt khi chỉ số có sự điều chỉnh mạnh cho thấy sự kỳ vọng vào 1 đợt hồi phục mạnh của giới đầu tư vào thời điểm hiện tại. Vì vậy, chúng tôi cho rằng khả năng thị trường sẽ tiếp tục có sự khởi sắc để hướng tới ngưỡng kháng cự tâm lý 1.000 điểm trong thời gian tới. Do đó, TCSC khuyến nghị nhà đầu tư có thể xem xét gia tăng tỷ trọng cổ phiếu vào các mã cơ bản và có xu hướng kỹ thuật tốt trong các phiên điều chỉnh cho mục tiêu đầu tư trung, dài hạn. Các nhà đầu tư đang nắm giữ cổ phiếu ưa thích "lướt sóng" có thể tham gia trading trong các phiên rung lắc của thị trường để tối ưu hóa lợi nhuận.



DANH MỤC KHUYẾN NGHỊ

STT	Mã CK	Khuyến nghị	Ngày khuyến nghị	Giá hiện tại	Giá thực hiện	LN/Lỗ hiện tại	Giá mục tiêu	LN dự kiến	Giá cắt lỗ	Lỗ dự kiến
1	BWE	Giữ	13/02/2019	24.90	25.0	-0.4%	30.0	20.0%	23.4	-6.4%
2	NLG	Giữ	29/03/2019	30.80	27.2	13.2%	32.0	17.6%	25.5	-6.3%
3	FPT	Giữ	03/04/2019	45.90	41.1	11.7%	52.0	26.5%	44.0	7.1%
4	PNJ	Giữ	20/05/2019	106.40	104.8	1.5%	120.0	14.5%	99.0	-5.5%

TIN TỨC NỔI BẬT

Lĩnh vực công nghệ chịu sức ép liên quan vụ Huawei, Phố Wall giảm điểm: Thị trường chứng khoán Mỹ ngày 20/5 giảm điểm do lĩnh vực công nghệ chịu sức ép, sau khi Nhà Trắng áp các hạn chế lên công ty Huawei của Trung Quốc, làm dấy lên lo ngại thời bùng căng thẳng giữa hai nước. Dow Jones giảm 84,1 điểm, tương đương 0,33%, xuống 25.679,9 điểm. S&P 500 giảm 19,3 điểm, tương đương 0,67%, xuống 2.840,23 điểm. Nasdaq giảm 113,91 điểm, tương đương 1,46%, xuống 7.702,38 điểm. Lĩnh vực công nghệ giảm 1,75%, nhiều nhất trong 11 lĩnh vực chính thuộc S&P 500. Chỉ số Philadelphia Semiconductor Index, gồm Qualcomm, Broadcom và Micron Technology – các nhà cung ứng của Huawei – giảm 4%, chạm đáy hơn 2 tháng. ([Link: http://ndh.vn/linh-vuc-cong-nghe-chiu-suc-ep-lien-quan-vu-huawei-pho-wall-giam-diem-20190521062941813p146c158.news](http://ndh.vn/linh-vuc-cong-nghe-chiu-suc-ep-lien-quan-vu-huawei-pho-wall-giam-diem-20190521062941813p146c158.news))

Liên minh OPEC+ sắp gia hạn thỏa thuận cắt giảm sản lượng? Các quốc gia sản xuất dầu lớn đang nghiêng nhiều hơn về phương án gia hạn thỏa thuận cắt giảm sản lượng trong năm 2019, đặt ngoài tai lời kêu gọi gia tăng sản lượng và giảm bớt giá dầu của Tổng thống Mỹ Donald Trump. Tổ chức Các nước Xuất khẩu Dầu mỏ (OPEC) và một số nhà sản xuất khác, bao gồm cả Nga, đang cố gắng giữ cung và cầu dầu ở trạng thái cân bằng, đồng thời ổn định giá dầu bằng cách bơm ít dầu hơn. Vào cuối tuần trước, một ủy ban đại diện cho liên minh OPEC+ báo hiệu rằng họ sẽ gia hạn chính sách cắt giảm sản lượng – vốn đã giúp giá dầu tăng thêm 20 USD/thùng trong năm nay. ([Link: https://vietstock.vn/2019/05/lien-minh-opec-sap-gia-han-thoa-thuan-cat-giam-san-luong-34-680217.htm](https://vietstock.vn/2019/05/lien-minh-opec-sap-gia-han-thoa-thuan-cat-giam-san-luong-34-680217.htm))

VEA: VEAM Corp muốn niêm yết HoSE trong năm 2019. VEAM đặt kế hoạch lợi nhuận công ty mẹ năm 2019 tăng 23% lên 6.400 tỷ đồng. Tổng Công ty Máy động lực và máy nông nghiệp Việt Nam (VEAM Corp -UPCoM: VEA) vừa công bố tài liệu hợp ĐHCĐ thường niên năm 2019, bao gồm báo cáo kết quả kinh doanh và phân phối lợi nhuận năm 2018, định hướng hoạt động 2019, niêm yết cổ phiếu. Năm 2018, VEAM ghi nhận doanh thu thuần hợp nhất tăng 8% lên 7.070 tỷ đồng. Nhờ lãi liên doanh liên kết 6.852 tỷ mà doanh nghiệp báo lãi sau thuế 7.047 tỷ đồng, tăng 39% so với năm trước. ([Link: http://ndh.vn/veam-corp-muon-niem-yet-hose-trong-nam-2019-2019052103094910p4c147.news](http://ndh.vn/veam-corp-muon-niem-yet-hose-trong-nam-2019-2019052103094910p4c147.news))

HPG: Hòa Phát Dung Quất có lô hàng xuất khẩu đầu tiên. Hòa Phát ước tính xuất 22.000 tấn thép sang Nhật trong 5 tháng đầu năm. Ngày 19/5/2019, Hòa Phát bắt đầu bốc xếp 6.000 tấn thép cuộn chất lượng cao xuất khẩu sang Nhật Bản tại bến cảng số 1 của Cảng Hòa Phát Quất. Đây là lô hàng xuất khẩu đầu tiên từ Khu liên hợp sản xuất gang thép Hòa Phát Dung Quất. Đơn hàng được chia làm 2 tàu, sau khi bốc xếp hàng xong cho tàu đầu tiên, dự kiến ngày 25/5/2019, Hòa Phát sẽ tiếp tục xếp hàng lên tàu thứ 2. Hai tàu này sẽ cập bến 4 cảng của Nhật để giao hàng cho đối tác. ([Link: http://ndh.vn/hoa-phat-dung-quat-co-lo-hang-xuat-khau-dau-tien-20190521032018202p4c147.news](http://ndh.vn/hoa-phat-dung-quat-co-lo-hang-xuat-khau-dau-tien-20190521032018202p4c147.news))

TOP 5 GIAO DỊCH THỎA THUẬN

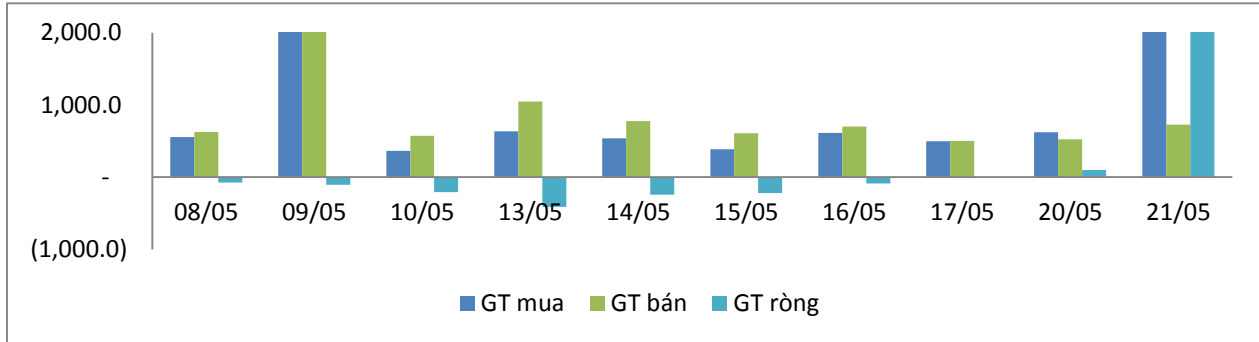
MÃ CK	KHỐI LƯỢNG (CP)	GTGD (Tỷ đồng)
HOSE		
VIC	51,818,053	5,821.9
EIB	6,860,000	130.0
HPG	3,165,000	102.7
GEX	3,486,472	79.5
PNJ	500,000	57.6
HNX		
CEO	250,000	3.1
AMV	50,000	1.6
PVI	16,200	0.6
-	-	-
-	-	-

TOP 5 GIÁ TRỊ GIAO DỊCH

MÃ CK	KHỐI LƯỢNG (CP)	GTGD (Tỷ đồng)
HOSE		
ROS	9,753,530	315.0
VNM	762,310	103.1
HVN	2,206,220	93.0
VHM	1,056,700	92.2
MSN	976,350	88.6
HNX		
PVS	2,796,300	69.7
ACB	1,382,500	40.8
SHB	3,330,800	24.3
TNG	949,400	21.8
SHS	1,006,800	12.0

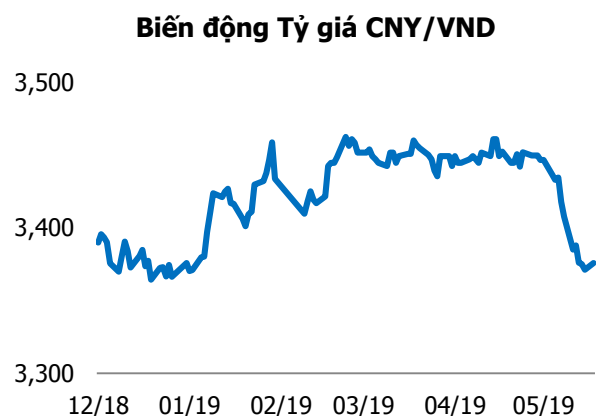
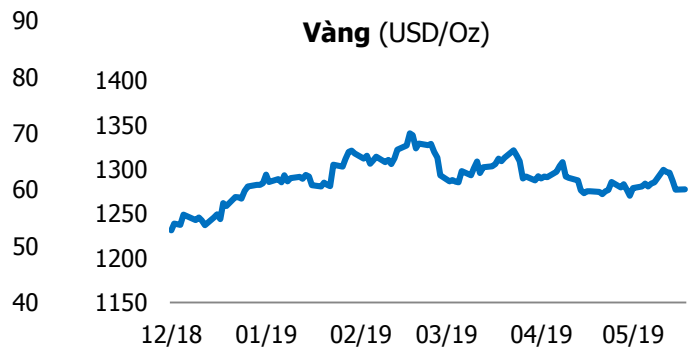
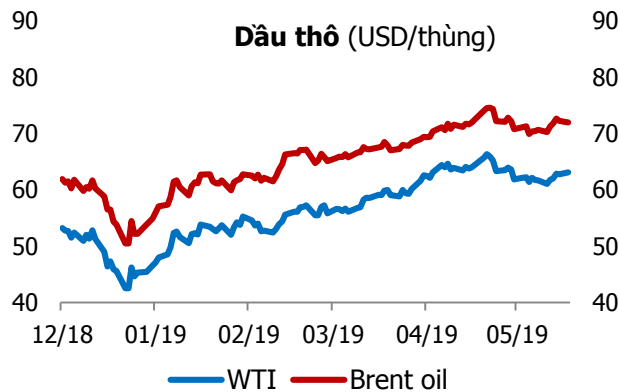
GIAO DỊCH NHÀ ĐẦU TƯ NƯỚC NGOÀI

Sàn GD	GT Mua (Tỷ)	% Thị trường	GT Bán (Tỷ)	% Thị trường	Mua-Bán
HOSE	6,536.8	68.2	708.0	7.39	5,828.9
HNX	4.7	1.45	22.3	6.99	-17.6
Tổng số	6,541.5		730.3		5,811.2



HOSE			
Top 5 mua ròng		Top 5 bán ròng	
Mã CK	Giá trị (tỷ đồng)	Mã CK	Giá trị (tỷ đồng)
VIC	6,011.0	VNM	77.6
FUESSV50	18.4	NBB	29.3
SSI	11.0	VHM	21.9
BVH	9.6	HPG	18.4
HVN	8.4	HBC	17.2

HNX			
Top 5 mua ròng		Top 5 bán ròng	
Mã CK	Giá trị (tỷ đồng)	Mã CK	Giá trị (tỷ đồng)
PVI	1.2	SHS	8.3
BCC	1.1	PVS	6.2
VCS	0.3	HUT	3.4
SRA	0.3	TNG	1.4
DGC	0.3	NTP	1.3



TUYÊN BỐ MIỄN TRÁCH NHIỆM

Các thông tin và nhận định trong báo cáo này được cung cấp bởi TCSC dựa vào các nguồn thông tin mà TCSC coi là đáng tin cậy, có sẵn và mang tính hợp pháp. Tuy nhiên, chúng tôi không đảm bảo tính chính xác hay đầy đủ của các thông tin này.

Nhà đầu tư sử dụng báo cáo này cần lưu ý rằng các nhận định trong báo cáo này mang tính chất chủ quan của chuyên viên phân tích TCSC. Nhà đầu tư sử dụng báo cáo này tự chịu trách nhiệm về quyết định của mình.

TCSC có thể dựa vào các thông tin trong báo cáo này và các thông tin khác để ra quyết định đầu tư của mình mà không bị phụ thuộc vào bất kì ràng buộc nào về mặt pháp lý đối với các thông tin đưa ra.

Báo cáo này không được phép sao chép, tái tạo, phát hành và phân phối với bất kỳ mục đích nào nếu không được sự chấp thuận bằng văn bản của Công ty Cổ phần Chứng khoán Thành Công. Xin vui lòng ghi rõ nguồn trích dẫn nếu sử dụng các thông tin trong báo cáo này.

© Công ty Cổ phần Chứng khoán Thành Công (TCSC)

Lầu 2, Số 6 Hồ Tùng Mậu, P. Nguyễn Thái Bình, Quận 1, TP.HCM

Điện thoại: (028) 38270527 | Fax: (028) 38218010

E-mail: info@tcsc.vn

Web: www.tcsc.vn