



ĐIỂM NHẤN THỊ TRƯỜNG

- Phiên giao dịch 21/06 thị trường tăng khá mạnh ngay từ những phút mở cửa khi nối tiếp đà hưng phấn từ phiên trước. Tuy nhiên, sau ít phút tăng mạnh đầu phiên, thị trường đang chùng xuống trong bối cảnh hoạt động cơ cấu của các quỹ ETFs sẽ diễn ra trong chiều nay.
- Ở nhóm đầu khí, các mã như GAS, PVS, PVD... đều giao dịch tích cực nhờ các thông tin tích cực về giá dầu vào đêm qua. Bên cạnh đó, các cổ phiếu trụ cột như VHM, VIC, VNM, TCB, BID... cũng đồng loạt tăng giá.
- Cuối phiên sáng, sắc đỏ dần lấn áp trên thị trường khiến đà tăng của VN-Index bị thu hẹp đáng kể. Đà tăng của VN-Index vẫn đang được dẫn dắt chính bởi các cổ phiếu VNM, VHM, SAB, TCB. Trong khi đó, VRE, BID, PLX là các cổ phiếu kìm hãm đà tăng của thị trường.
- Phiên giao dịch buổi chiều diễn ra có phần ảm đạm bởi tâm lý chờ đợi ETFs cơ cấu danh mục. Dù vậy, phiên cơ cấu ETFs nhìn chung không có sự "xáo trộn" khi các cổ phiếu không có biến động quá lớn.
- VNM, SAB, MSN với lực cầu mạnh trong phiên ATC đã kết phiên trong sắc xanh và là các mã đóng góp vào đà tăng mạnh nhất của chỉ số VN-Index.
- Kết thúc phiên giao dịch, VN-Index tăng nhẹ 0.02 điểm (+0.0%) lên mức 959.2 điểm. Toàn sàn có 131 mã tăng, 146 mã giảm và 67 mã đứng giá.
- Thanh khoản thị trường phiên hôm nay có sự đột biến phiên trước hoạt động cơ cấu danh mục của các quỹ ETF. Tổng khối lượng giao dịch toàn phiên đạt 206.14 triệu cổ phiếu, trị giá 5,445.11 tỷ đồng. (Trong đó GDTT đạt hơn 1,400.0 tỷ đồng).
- Khối ngoại phiên hôm nay bán ròng mạnh trên Hose với giá trị hơn 352 tỷ đồng. Trên HNX khối này mua ròng nhẹ với giá trị 0.2 tỷ đồng.

Giá trị đóng cửa	959.2
Biến động (%)	+0.02 (+0.0%)
KL(triệu CP)	206.14
Giá trị (tỷ đồng)	5,445.11
SLCP tăng giá	131
SLCP giảm giá	146
SLCP đứng giá	67

GIAO DỊCH KHỐI NGOẠI

	HOSE	HNX
Mua	1,665.2	4.3
Bán	2,017.4	4.1
GTGD ròng	-352.2	0.2

NHẬN ĐỊNH THỊ TRƯỜNG

Phiên giao dịch ngày 21/06 thị trường diễn ra với tâm lý thận trọng khi các quỹ ETF sẽ thực hiện việc tái cơ cấu danh mục ngày cuối cùng kỳ 02/2019. Kết thúc phiên VN-Index xanh nhẹ +0.02 điểm khi đóng cửa lên mức 959.2 điểm (+0.0%). Thị trường đóng cửa phiên cuối tuần khá êm đềm trong bối cảnh các quỹ ETF thực hiện tái cơ cấu danh mục ngày cuối kỳ 02/2019, nhìn chung thị trường diễn ra với sự chủ động của 2 bên cung – cầu, thanh khoản có sự cải thiện, kèm theo đó là sự phân hóa diễn ra ở nhiều nhóm cổ phiếu. Với những diễn biến như vậy, TCSC cho rằng khả năng thị trường sẽ tiếp tục có thêm những phiên hồi phục, tăng giảm đan xen ở các phiên tới tuy nhiên thị trường sẽ gặp những áp lực nhất định tại các vùng kháng cự cao hơn. Do đó, TCSC khuyến nghị nhà đầu tư có thể cân nhắc giải ngân với tỷ trọng thấp và hạn chế mua đuổi giá vào cổ phiếu thuộc các nhóm ngành có sự thu hút dòng tiền mạnh như: ngân hàng, bán lẻ, CNTT...cho mục tiêu đầu tư trung và dài hạn. Đối với các NĐT ưa thích lướt sóng, có thể thực hiện các hoạt động mua trading với tỷ trọng thấp, ưu tiên các vị thế có sẵn trong danh mục, các nhóm cổ phiếu đang thu hút dòng tiền mạnh để tìm kiếm lợi nhuận. Tuy nhiên NĐT cần chú ý tuân thủ nguyên tắc quản trị rủi ro để phòng khi thị trường có những diễn biến xấu bất ngờ trở lại.



DANH MỤC KHUYẾN NGHỊ

STT	Mã CK	Khuyến nghị	Ngày khuyến nghị	Giá hiện tại	Giá thực hiện	LN/Lỗ hiện tại	Giá mục tiêu	LN dự kiến	Giá cắt lỗ	Lỗ dự kiến
1	BWE	Giữ	13/02/2019	26.70	25.0	6.8%	30.0	20.0%	23.4	-6.4%
2	NLG	Giữ	29/03/2019	30.15	26.9	12.1%	31.7	17.8%	25.2	-6.3%
3	FPT	Giữ	03/04/2019	45.40	41.1	10.5%	52.0	26.5%	38.6	-6.1%
4	PNJ	Giữ	20/05/2019	74.20	79.6	-6.8%	95.0	19.3%	73.6	-7.5%

TIN TỨC NỔI BẬT

Phổ Wall tăng điểm, S&P 500 lập đỉnh mới nhờ kỳ vọng Fed hạ lãi suất.

S&P 500 ngày 20/6 tăng lên cao nhất lịch sử nhờ kỳ vọng Fed sẽ hạ lãi suất sớm nhất vào tháng 7 để ngăn chiến tranh thương mại Mỹ - Trung ảnh hưởng đến tăng trưởng kinh tế. Dow Jones tăng 249,17 điểm, tương đương 0,94%, lên 26.753,17 điểm. S&P 500 tăng 27,72 điểm, tương đương 0,95%, lên 2.954,18 điểm. Nasdaq tăng 64,02 điểm, tương đương 0,8%, lên 8.051,34 điểm. 11 lĩnh vực trong S&P 500 đều tăng điểm trong phiên 20/6 sau khi Fed thông báo giữ nguyên lãi suất nhưng cam kết "hành động phù hợp" để duy trì tăng trưởng kinh tế. S&P 500 đã tăng khoảng 7% trong tháng 6, chốt phiên cao hơn mức đỉnh lịch sử thiết lập hôm 3/5. (Link: <http://ndh.vn/pho-wall-tang-diem-s-p-500-lap-dinh-moi-nho-ky-vong-fed-ha-lai-suat-20190621064753280p146c158.news>)

Giá dầu tăng 5% nhờ căng thẳng Trung Đông, Fed có thể sắp hạ lãi suất.

Giá dầu ngày 20/6 tăng hơn 5% sau vụ Iran bắn hạ một UAV quân sự Mỹ, làm gia tăng nguy cơ đối đầu quân sự giữa Tehran và Washington. Giá dầu Brent tương lai tăng 2,63 USD, tương đương 4,3%, lên 64,45 USD/thùng. Giá dầu WTI tương lai tăng 2,89 USD, tương đương 5,4%, lên 56,65 USD/thùng. Tổng thống Donald Trump ngày 20/6 diu giọng về vụ Iran bắn hạ một UAV quân sự Mỹ, cho rằng có thể Tehran bắn nhầm. Ông sẽ rất khác nếu đó là phi cơ có người lái. Bình luận trên cho thấy Trump không muốn leo thang căng thẳng với Iran nhưng vẫn cảnh báo "Mỹ sẽ không bỏ qua". (Link: <http://ndh.vn/gia-dau-tang-5-nho-cang-thang-trung-dong-fed-co-the-sap-ha-lai-suat-20190621070615334p150c169.news>)

D2D chốt danh sách cổ đông phát hành cổ phiếu thưởng tỷ lệ 100%.

CTCP Phát triển Đô thị Công nghiệp Số 2 (HoSE: D2D) sẽ chốt danh sách cổ đông vào 05/07 thưởng cổ phiếu tỷ lệ 1:1. Ngày giao dịch không hưởng quyền vào 04/07. Với vốn điều lệ hiện tại của công là đang là 107 tỷ đồng, công ty sẽ phát hành thêm 10,7 triệu cổ phiếu để thưởng cổ phiếu. Trước đó, ngày 18/6, D2D cũng đã thực hiện chốt danh sách cổ đông trả cổ tức đợt 2 năm 2018 bằng tiền tỷ lệ 15%. Cổ tức đợt 1 đã được công ty chi trả vào tháng 12/2018 với tỷ lệ 15% bằng tiền. (Link: <http://ndh.vn/d2d-chot-danh-sach-co-dong-phat-hanh-co-phieu-thuong-ty-le-100-20190621095940862p4c147.news>)

PLX: Petrolimex chào bán 20 triệu cổ phiếu quỹ.

Đơn vị phân phối xăng dầu lớn nhất Việt Nam dự kiến giảm lượng cổ phiếu quỹ xuống 103 triệu đơn vị, tương đương 8% cổ phần. Tập đoàn Xăng dầu Petrolimex (HoSE: PLX, Petrolimex) vừa công bố thông tin chào bán 20 triệu cổ phiếu quỹ trên sàn chứng khoán TP HCM (HoSE). Trước đó, Ủy ban Chứng khoán Nhà nước cũng thông báo nhận đủ hồ sơ đợt chào bán từ doanh nghiệp này. Thời gian thực hiện dự kiến từ 2/7 đến 2/8. Nếu thực hiện thành công, Petrolimex sẽ giảm lượng cổ phiếu quỹ từ 123 triệu xuống 103 triệu đơn vị, tương đương 8% vốn. Mục đích của đợt chào bán, theo công bố, là nhằm đảm bảo nguồn vốn cho hoạt động kinh doanh và đầu tư cơ sở vật chất doanh nghiệp. (Link: <http://ndh.vn/petrolimex-chao-ban-20-trieu-co-phieu-quy-20190620060948715p4c147.news>)

TOP 5 GIAO DỊCH THỎA THUẬN

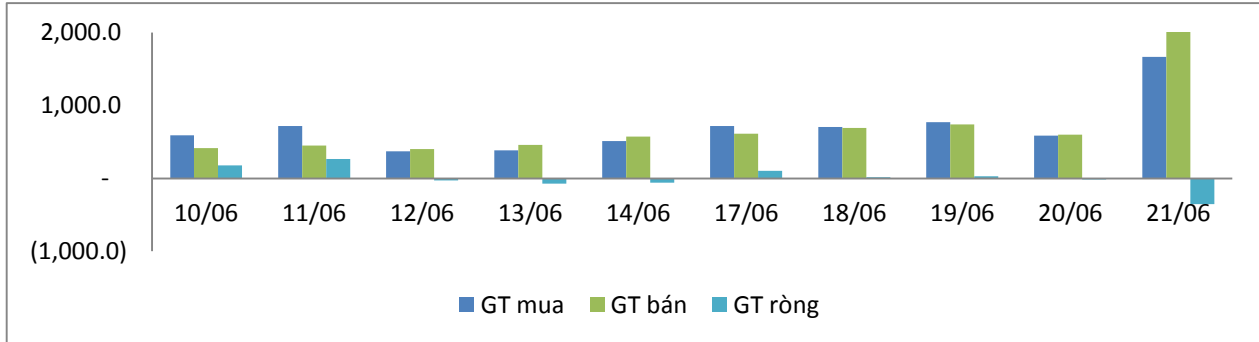
MÃ CK	KHỐI LƯỢNG (CP)	GTGD (Tỷ đồng)
HOSE		
VHM	7,501,162	588.8
VJC	1,750,000	221.7
GEX	2,864,330	63.5
POW	4,009,450	61.7
MSN	635,020	52.9
HNX		
VIX	4,643,060	32.9
SHS	442,900	4.5
SIC	341,270	2.9
GKM	120,000	1.8
PVI	20,000	0.7

TOP 5 GIÁ TRỊ GIAO DỊCH

MÃ CK	KHỐI LƯỢNG (CP)	GTGD (Tỷ đồng)
HOSE		
POW	33,346,330	513.6
ROS	12,855,180	383.7
VNM	2,613,920	327.5
VHM	3,742,200	294.2
STB	15,020,810	172.2
HNX		
PVS	4,139,400	96.5
VCG	986,900	27.7
ACB	825,500	24.5
SHB	2,650,300	18.7
NDN	995,100	16.5

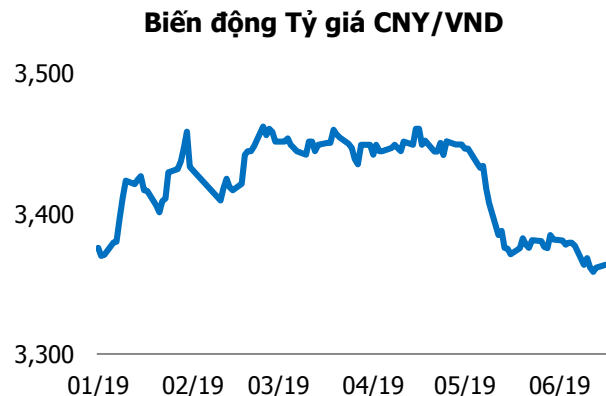
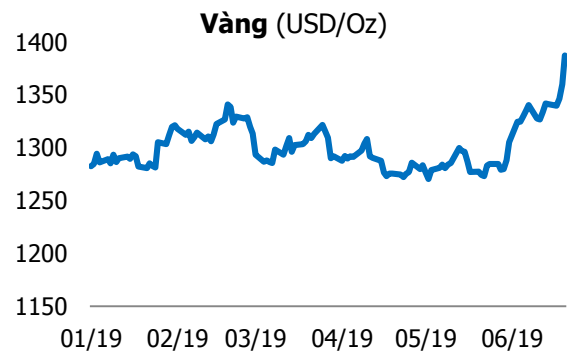
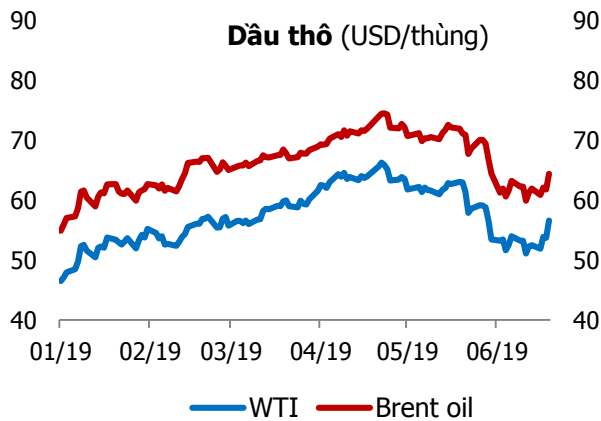
GIAO DỊCH NHÀ ĐẦU TƯ NƯỚC NGOÀI

Sàn GD	GT Mua (Tỷ)	% Thị trường	GT Bán (Tỷ)	% Thị trường	Mua-Bán
HOSE	1,665.2	30.58	2,017.4	37.05	-352.2
HNX	4.3	1.19	4.1	1.13	0.2
Tổng số	1,669.5		2,021.5		-352.0



HOSE			
Top 5 mua ròng		Top 5 bán ròng	
Mã CK	Giá trị (tỷ đồng)	Mã CK	Giá trị (tỷ đồng)
POW	85.5	STB	130.8
BVH	19.1	DPM	90.7
HPG	18.5	NVL	47.2
VNM	15.8	HNG	44.4
E1VFN30	15.6	SBT	37.4

HNX			
Top 5 mua ròng		Top 5 bán ròng	
Mã CK	Giá trị (tỷ đồng)	Mã CK	Giá trị (tỷ đồng)
PVS	1.2	CEO	1.7
DGC	0.7	DBC	0.4
BCC	0.5	PMC	0.3
TTT	0.2	PTI	0.2
TIG	0.2	NTP	0.1



TUYÊN BỐ MIỄN TRÁCH NHIỆM

Các thông tin và nhận định trong báo cáo này được cung cấp bởi TCSC dựa vào các nguồn thông tin mà TCSC coi là đáng tin cậy, có sẵn và mang tính hợp pháp. Tuy nhiên, chúng tôi không đảm bảo tính chính xác hay đầy đủ của các thông tin này.

Nhà đầu tư sử dụng báo cáo này cần lưu ý rằng các nhận định trong báo cáo này mang tính chất chủ quan của chuyên viên phân tích TCSC. Nhà đầu tư sử dụng báo cáo này tự chịu trách nhiệm về quyết định của mình.

TCSC có thể dựa vào các thông tin trong báo cáo này và các thông tin khác để ra quyết định đầu tư của mình mà không bị phụ thuộc vào bất kì ràng buộc nào về mặt pháp lý đối với các thông tin đưa ra.

Báo cáo này không được phép sao chép, tái tạo, phát hành và phân phối với bất kỳ mục đích nào nếu không được sự chấp thuận bằng văn bản của Công ty Cổ phần Chứng khoán Thành Công. Xin vui lòng ghi rõ nguồn trích dẫn nếu sử dụng các thông tin trong báo cáo này.

© Công ty Cổ phần Chứng khoán Thành Công (TCSC)

Lầu 2, Số 6 Hồ Tùng Mậu, P. Nguyễn Thái Bình, Quận 1, TP.HCM

Điện thoại: (028) 38270527 | Fax: (028) 38218010

E-mail: info@tcsc.vn

Web: www.tcsc.vn