

## ĐIỂM NHẤN THỊ TRƯỜNG

- Thị trường mở cửa phiên giao dịch 21/08 với diễn biến tích cực ngay từ đầu phiên. Sắc xanh ở nhóm cổ phiếu vốn hóa lớn đã chiếm ưu thế hơn và giúp kéo các chỉ số thị trường lên trên mốc tham chiếu. Các mã như KDC, CTG, HDB, GAS, TCB, MSN... đều đang tăng giá khá mạnh. KDC tăng 3%, CTG tăng 1.7%, GAS tăng 1.1%.
- Tạm dừng phiên sáng, VN-Index tăng 3.86 điểm (0.46%) lên 852.07 điểm. Hàng loạt cổ phiếu lớn như BVH, FPT, MSN, VIC, GAS, SAB, HVN, MWG, PNJ... cùng với các cổ phiếu ngân hàng BID, CTG, VPB, TPB... tăng điểm giúp sắc xanh thị trường được củng cố vững chắc. Nhóm bất động sản giao dịch khá sôi động với nhiều mã tăng như DIG, HDG, KDH, PDR, VCG, NLG, PC1, DPG... Nhóm khu công nghiệp, cao su tiếp tục hút tiền khá tốt với NTC, PHR, SZL, SZC, D2D tăng mạnh.
- Càng về cuối phiên, giao dịch càng trở nên tích cực với sự khởi sắc của các cổ phiếu Bluechips, ngân hàng và đây cũng là những nhóm ngành dẫn dắt đà bứt phá của thị trường. Trong nhóm cổ phiếu vốn hóa lớn, VCB, VHM là những cái tên hiếm hoi giảm điểm. Đà tăng không chỉ tập trung ở nhóm vốn hóa lớn mà có sự lan tỏa khá tốt ra nhiều nhóm ngành khác như chứng khoán, bất động sản, xây dựng, hạ tầng, Khu công nghiệp, dầu khí...
- Kết thúc phiên giao dịch, VN-Index tăng 6.57 điểm (+0.77%) lên mức 854.78 điểm. Toàn sàn có 302 mã tăng, 84 mã giảm và 66 mã đứng giá.
- Thanh khoản thị trường phiên hôm nay giảm so với phiên trước. Tổng khối lượng giao dịch toàn phiên đạt 286.82 triệu cổ phiếu, trị giá 4,958.88 tỷ đồng. (Trong đó GDTT đạt hơn 495.0 tỷ đồng).
- Khối ngoại phiên hôm nay bán ròng trên Hose với giá trị 271.4 tỷ đồng. Trên HNX khối này bán ròng với giá trị 4.8 tỷ đồng.

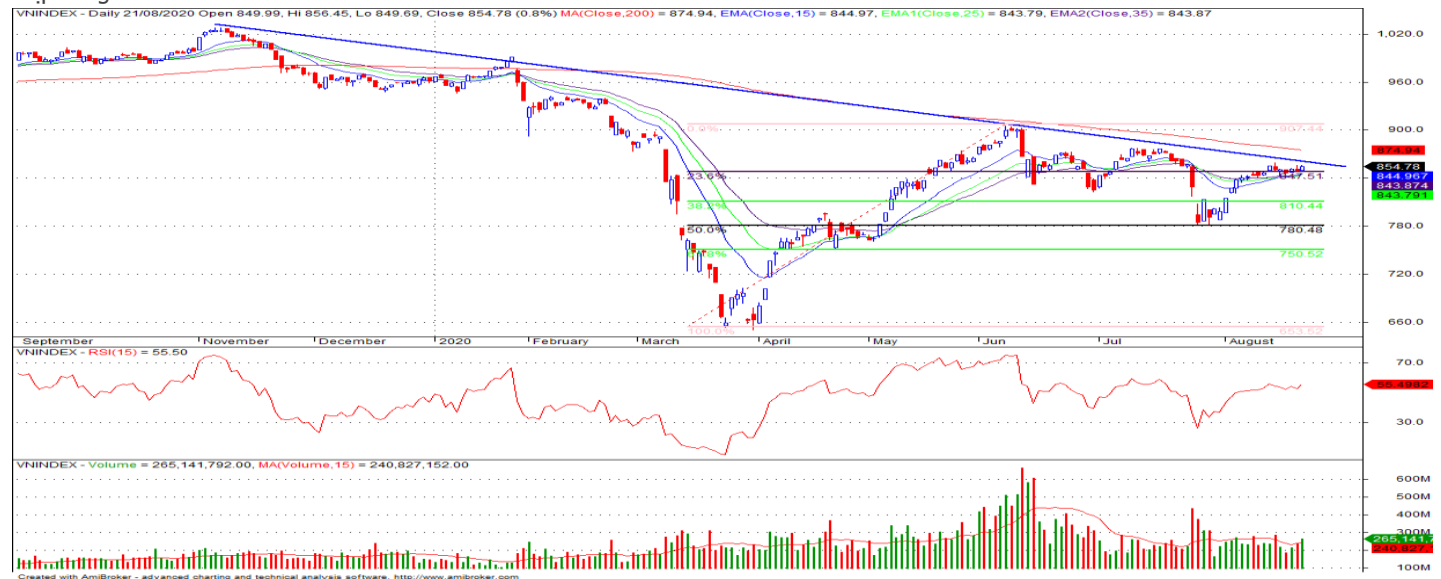
Giá trị đóng cửa	<b>854.78</b>
Biến động (%)	<b>+6.57 (+0.77%)</b>
KL(triệu CP)	286.82
Giá trị (tỷ đồng)	4,958.88
SLCP tăng giá	<b>302</b>
SLCP giảm giá	<b>84</b>
SLCP đứng giá	<b>66</b>

## GIAO DỊCH KHỐI NGOẠI

	HOSE	HNX
<b>Mua</b>	401.9	1.8
<b>Bán</b>	673.3	6.6
<b>GTGD ròng</b>	<b>-271.4</b>	<b>-4.8</b>

## NHẬN ĐỊNH THỊ TRƯỜNG

Thị trường đóng cửa phiên 21/08 với diễn biến tăng điểm tích cực khi nhiều nhóm cổ phiếu đồng loạt bứt phá mạnh. Thanh khoản chung của thị trường tiếp tục có sự cải thiện so với mức trung bình. Với phiên tăng điểm trong phiên hôm nay, chỉ số VN-Index khép lại tuần giao dịch với mức tăng nhẹ 0.5% cho thấy sự giằng co, thận trọng của thị trường chung ở giai đoạn hiện tại khi chỉ số VN-Index đang ở ngưỡng khá nhạy cảm tại vùng kháng cự ngắn hạn 860±5 điểm. TCSC dự báo trong tuần tới chỉ số VN-Index khả năng sẽ tiếp tục có sự giằng co với sự phân hóa tăng giảm đan xen giữa các nhóm cổ phiếu tâm điểm của thị trường. Do đó, TCSC khuyến nghị nhà đầu tư nên duy trì tỷ lệ cổ phiếu an toàn trong danh mục với mức 40 - 50% cho mục tiêu trung, dài hạn và cần có sự sàng lọc nắm giữ đối với các cổ phiếu cơ bản tốt. Các vị thế bán trading có thể xem xét khi chỉ số có mức tăng tiếp cận các vùng kháng cự 855 - 860 điểm. Đồng thời, có thể xem xét mở các vị thế mua trading ngắn hạn hoặc mua lại một phần các vị thế đã bán trong các nhịp rung lắc của chỉ số.



## DANH MỤC KHUYẾN NGHỊ

STT	Mã CK	Khuyến nghị	Ngày khuyến nghị	Giá hiện tại	Giá thực hiện	LN/Lỗ hiện tại	Giá mục tiêu	LN dự kiến	Giá cắt lỗ	Lỗ dự kiến
1	REE	Nắm Giữ	17/03/2020	35.60	28.5	24.9%	34.0	19.3%	25.5	-10.5%
2	FPT	Nắm Giữ	28/07/2020	47.40	44.7	6.0%	55.0	23.0%	40.0	-10.5%

## TIN TỨC NỔI BẬT

**Chứng khoán châu Á tăng điểm trong phiên cuối tuần.** Chỉ số MSCI châu Á – Thái Bình Dương không bao gồm Nhật Bản tăng 0,63%. Thị trường Trung Quốc đi lên ngay từ đầu phiên với Shanghai Composite tăng 0,52%, Shenzhen Composite tăng 1,03%. Hang Seng của sàn Hong Kong tăng 0,63%. Tại Nhật Bản, chỉ số Nikkei 225 tăng 0,36%, Topix tăng 0,3%. Kospi của Hàn Quốc tăng 0,72%, ASX 200 của Australia tăng 0,14%. Bộ Lao động Mỹ ngày 20/8 cho biết số đơn xin trợ cấp thất nghiệp lần đầu tại nước này trong tuần trước vượt 1 triệu, cao hơn ước tính 923.000 do Dow Jones đưa ra. Tuy nhiên, số đơn xin trợ cấp thất nghiệp liên tục – từ hai tuần trở lên – tiếp tục giảm. ([Link: https://ndh.vn/quoc-te/chung-khoan-chau-a-tang-diem-trong-phiên-cuoi-tuan-1274444.html](https://ndh.vn/quoc-te/chung-khoan-chau-a-tang-diem-trong-phiên-cuoi-tuan-1274444.html))

**OPEC+ có thể đang dư cung hơn 2 triệu thùng/ngày, giá dầu giảm 1%.** Giá dầu Brent tương lai giảm 47 cent, tương đương 1%, xuống 44,9 USD/thùng. Giá dầu WTI giao tháng 9 giảm 35 cent, tương đương 0,8%, xuống 42,58 USD/thùng trong ngày đáo hạn. Giá dầu WTI giao tháng 10 giảm 29 cent, tương đương 0,7%, xuống 42,82 USD/thùng. OPEC cùng đồng minh, tức OPEC+, ngày 19/8 cho biết tốc độ phục hồi của thị trường dầu đường như chậm hơn dự kiến với nguy cơ làn sóng Covid-19 thứ hai kéo dài ngày càng tăng. Giá dầu chịu áp lực sau khi Reuters đưa tin một số thành viên OPEC+ cần giảm sản lượng thêm 2,31 triệu thùng/ngày để xóa bỏ tình trạng dư cung hiện tại. Thị trường càng thêm u ám khi số đơn xin trợ cấp thất nghiệp lần đầu tại Mỹ tuần trước tăng vượt mốc 1 triệu trở lại. ([Link: https://ndh.vn/nang-luong/opec-co-the-dang-du-cung-hon-2-trieu-thung-ngay-gia-dau-giam-1-1274421.html](https://ndh.vn/nang-luong/opec-co-the-dang-du-cung-hon-2-trieu-thung-ngay-gia-dau-giam-1-1274421.html))

**MLS: Chăn nuôi Mitraco dự kiến lãi ròng gấp đôi kế hoạch sau 9 tháng.** HĐQT Chăn nuôi - Mitraco (UPCoM: MLS) vừa thông qua Nghị quyết về kết quả 6 tháng đầu năm và kế hoạch sản xuất kinh doanh quý 3/2020. Khép lại nửa đầu năm 2020, MLS ghi nhận gần 199 tỷ đồng doanh thu và 56 tỷ đồng lãi sau thuế. Lãi lớn đã giúp MLS thoát khỏi khoản lỗ lũy kế gần 50 tỷ đồng hồi đầu năm và ghi nhận lợi nhuận sau thuế chưa phân phối gần 6 tỷ đồng (tại thời điểm 30/06/2020). Trong năm 2020, MLS dự kiến doanh thu đạt 275 tỷ đồng và lợi nhuận 40 tỷ đồng. Như vậy, MLS đã thực hiện được 72% kế hoạch doanh thu và vượt chỉ tiêu lãi sau thuế 39%. Riêng quý 3, MLS lên kế hoạch doanh thu đạt 106 tỷ đồng và lãi sau thuế đạt 30 tỷ đồng. Theo đó, lũy kế 9 tháng đầu năm, lãi sau thuế của MLS sẽ đạt gần 86 tỷ đồng, gấp đôi con số kế hoạch năm 2020. ([Link: https://vietstock.vn/2020/08/chan-nuoi-mitraco-du-kiem-lai-rong-gap-doi-ke-hoach-sau-9-thang-737-787327.htm](https://vietstock.vn/2020/08/chan-nuoi-mitraco-du-kiem-lai-rong-gap-doi-ke-hoach-sau-9-thang-737-787327.htm))

**CTF: City Auto tăng 23% lãi ròng nửa đầu năm sau soát xét.** Nhờ ghi nhận thêm khoản hỗ trợ từ nhà máy Ford Việt Nam, lãi ròng nửa đầu năm của CTCP City Auto (HOSE: CTF) tăng từ 1.1 tỷ đồng lên 1.3 tỷ đồng, tương đương tăng 23%, sau soát xét. Trong 6 tháng đầu năm, lãi ròng của CTF tụt dốc không phanh, giảm từ hơn 42 tỷ đồng xuống còn hơn 1 tỷ đồng, tương đương giảm 97% so với cùng kỳ năm trước. Theo CTF, nguyên nhân khiến lãi ròng giảm mạnh là do dịch bệnh kéo dài làm lượng bán giảm nên doanh thu giảm hơn 824 tỷ đồng, tương đương giảm 28% so cùng kỳ. So với kế hoạch đi ngang về doanh thu và giảm 9% về lợi nhuận so với năm 2019, CTF mới chỉ thực hiện được 33% chỉ tiêu doanh thu và 3% chỉ tiêu lợi nhuận trước thuế. ([Link: https://vietstock.vn/2020/08/city-auto-tang-23-lai-rong-nua-dau-nam-sau-soat-xet-737-787329.htm](https://vietstock.vn/2020/08/city-auto-tang-23-lai-rong-nua-dau-nam-sau-soat-xet-737-787329.htm))

## TOP 5 GIAO DỊCH THỎA THUẬN

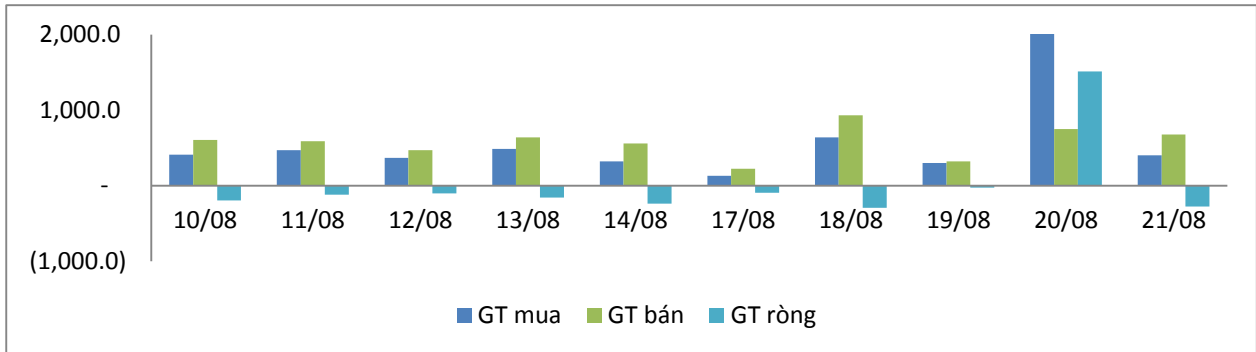
MÃ CK	KHỐI LƯỢNG (CP)	GTGD (Tỷ đồng)
<b>HOSE</b>		
HAH	5,929,270	64.0
MBB	3,000,000	54.0
NVL	565,000	35.1
VHM	423,000	33.7
PDR	1,200,000	31.2
<b>HNX</b>		
SAF	2,473,822	145.9
SHB	900,011	12.0
CVN	600,000	8.0
GKM	163,000	2.8
TIG	320,000	2.0

## TOP 5 GIÁ TRỊ GIAO DỊCH

MÃ CK	KHỐI LƯỢNG (CP)	GTGD (Tỷ đồng)
<b>HOSE</b>		
CTG	9,577,820	230.5
HPG	8,930,990	216.3
DPM	13,078,230	197.9
DBC	3,111,400	148.3
STB	12,934,020	140.7
<b>HNX</b>		
ACB	7,389,300	154.5
SHB	2,663,900	35.7
PVS	2,069,600	25.0
VCS	361,000	22.8
NVB	2,645,800	21.8

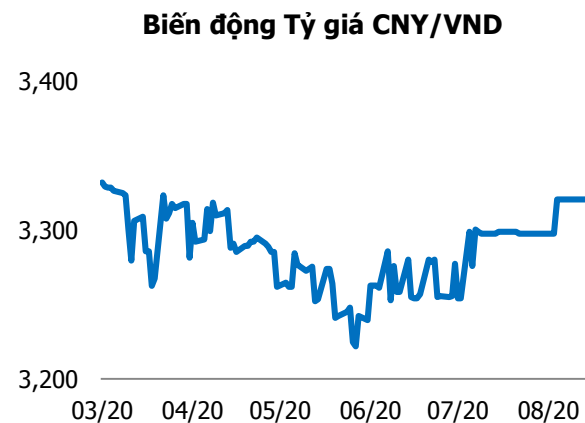
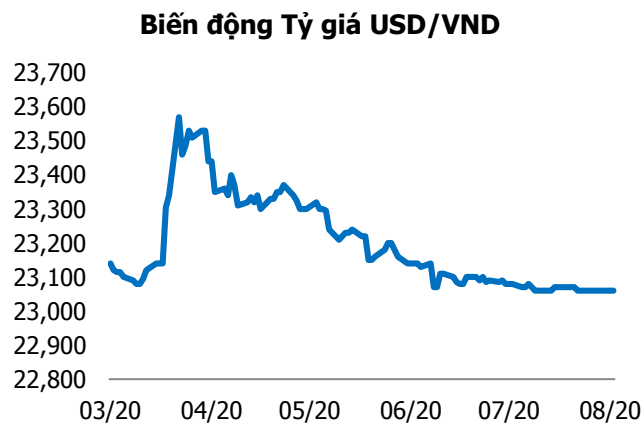
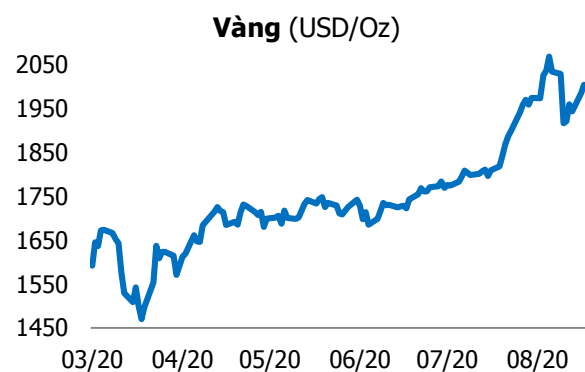
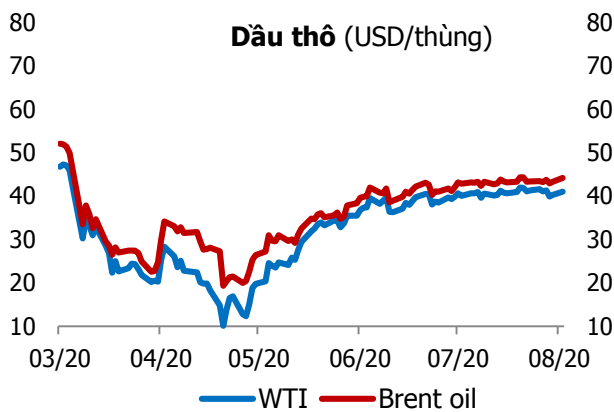
## GIAO DỊCH NHÀ ĐẦU TƯ NƯỚC NGOÀI

Sàn GD	GT Mua (Tỷ )	% Thị trường	GT Bán (Tỷ)	% Thị trường	Mua-Bán
<b>HOSE</b>	401.9	8.10	673.3	13.58	<b>-271.4</b>
<b>HNX</b>	1.8	0.27	6.6	0.99	<b>-4.8</b>
<b>Tổng số</b>	<b>403.7</b>		<b>679.9</b>		<b>-276.2</b>



HOSE			
Top 5 mua ròng		Top 5 bán ròng	
Mã CK	Giá trị (tỷ đồng)	Mã CK	Giá trị (tỷ đồng)
PHR	61.4	VCB	71.9
KSB	11.1	VNM	54.0
DPM	8.1	VHM	38.0
GVR	5.1	HPG	30.6
STB	4.5	VIC	25.7

HNX			
Top 5 mua ròng		Top 5 bán ròng	
Mã CK	Giá trị (tỷ đồng)	Mã CK	Giá trị (tỷ đồng)
TDN	0.19	SDT	1.07
EID	0.10	PVS	1.06
AMV	0.08	BVS	0.72
WCS	0.07	SD6	0.56
TIG	0.06	SHS	0.49



## TUYÊN BỐ MIỄN TRÁCH NHIỆM

Các thông tin và nhận định trong báo cáo này được cung cấp bởi TCSC dựa vào các nguồn thông tin mà TCSC coi là đáng tin cậy, có sẵn và mang tính hợp pháp. Tuy nhiên, chúng tôi không đảm bảo tính chính xác hay đầy đủ của các thông tin này.

Nhà đầu tư sử dụng báo cáo này cần lưu ý rằng các nhận định trong báo cáo này mang tính chất chủ quan của chuyên viên phân tích TCSC. Nhà đầu tư sử dụng báo cáo này tự chịu trách nhiệm về quyết định của mình.

TCSC có thể dựa vào các thông tin trong báo cáo này và các thông tin khác để ra quyết định đầu tư của mình mà không bị phụ thuộc vào bất kì ràng buộc nào về mặt pháp lý đối với các thông tin đưa ra.

Báo cáo này không được phép sao chép, tái tạo, phát hành và phân phối với bất kỳ mục đích nào nếu không được sự chấp thuận bằng văn bản của Công ty Cổ phần Chứng khoán Thành Công. Xin vui lòng ghi rõ nguồn trích dẫn nếu sử dụng các thông tin trong báo cáo này.

### © Công ty Cổ phần Chứng khoán Thành Công (TCSC)

Lầu 2, Số 6 Hồ Tùng Mậu, P. Nguyễn Thái Bình, Quận 1, TP.HCM

Điện thoại: (028) 38270527 | Fax: (028) 38218010

E-mail:

Web: [www.tcsc.vn](http://www.tcsc.vn)