

ĐIỂM NHẤN THỊ TRƯỜNG

- Thị trường mở cửa phiên giao dịch (21/10) với diễn biến tiếp tục khởi sắc. Những phút đầu phiên giao dịch diễn ra khá tích cực với sắc xanh hiện diện trên toàn thị trường. Đà tăng được dẫn dắt bởi các cổ phiếu vốn hóa lớn như FPT, GAS, HPG, MSN, VNM, VRE, PNJ, VHM, MWG... Bên cạnh đó, các cổ phiếu ngân hàng ACB, BID, MBB, STB, VPB, TCB... cũng tăng khá tốt giúp sắc xanh thị trường được củng cố. Bên cạnh đó, các cổ phiếu Khu công nghiệp cũng giao dịch khá tích cực với nhiều mã tăng như NTC, PHR, SZL, SNZ, IDC, LHG...

- Tạm dừng phiên sáng, VN-Index giảm 0.6 điểm (-0.06%) xuống 943.82 điểm. Sau những phút hưng phấn đầu phiên, áp lực bán đã tăng dần về cuối phiên sáng khiến các chỉ số đảo chiều giảm. Các Bluechips BVH, HSG, VIC, VJC, HVN, PLX, CTG, VCB... đồng loạt giảm đang tác động tiêu cực tới thị trường.

- Phiên giao dịch chiều diễn ra với áp lực bán tăng mạnh trên toàn thị trường, đặc biệt từ sau 14h khiến các chỉ số chìm sâu trong sắc đỏ. Hàng loạt cổ phiếu lớn như BVH, CTG, FPT, GAS, VCB, VIC, MWG, CTD,... đồng loạt giảm đã tác động tiêu cực tới thị trường. Nỗ lực của VNM, VRE, VHM, VPB, REE, BID là không đủ giúp thị trường tránh khỏi phiên giảm sâu, chấm dứt chuỗi 8 phiên tăng điểm liên tiếp.

- Kết thúc phiên giao dịch, VN-Index giảm 5.39 điểm (-0.57%) xuống mức 939.03 điểm. Toàn sàn có 166 mã tăng, 240 mã giảm và 72 mã đứng giá.

- Thanh khoản thị trường phiên hôm nay giảm so với phiên trước. Tổng khối lượng giao dịch toàn phiên đạt 412.65 triệu cổ phiếu, trị giá 8,395.56 tỷ đồng. (Trong đó GDTT đạt hơn 1,230.0 tỷ đồng).

- Khối ngoại phiên hôm nay bán ròng trên HSX với giá trị 357.9 tỷ đồng. Trên HNX khối này mua ròng với giá trị 22.3 tỷ đồng.

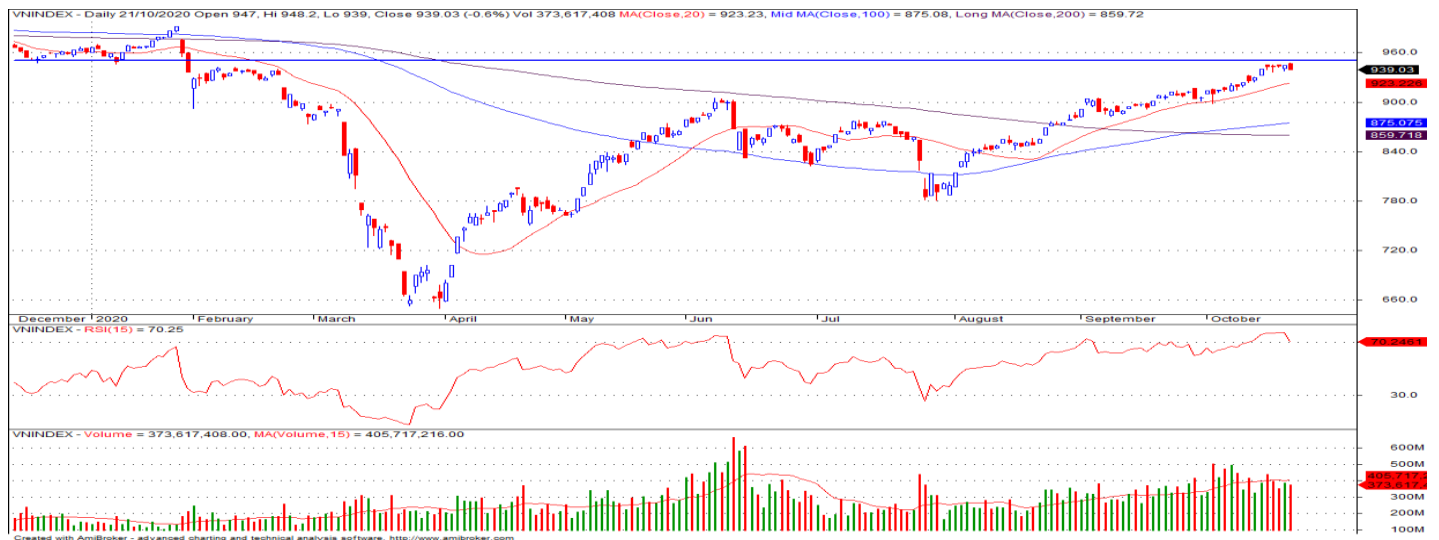
Giá trị đóng cửa	939.03
Biến động (%)	-5.39 (-0.57%)
KL(triệu CP)	412.65
Giá trị (tỷ đồng)	8,395.56
SLCP tăng giá	166
SLCP giảm giá	240
SLCP đứng giá	72

GIAO DỊCH KHỐI NGOẠI

	HSX	HNX
Mua	623.0	27.1
Bán	980.9	4.8
GTGD ròng	-357.9	22.3

NHẬN ĐỊNH THỊ TRƯỜNG

Thị trường khép lại phiên giao dịch với diễn biến thận trọng khi chỉ số VN-Index có mức giảm 0.57% vào cuối ngày, nhóm các cổ phiếu vốn hóa lớn đã bắt đầu gặp áp lực điều chỉnh sau nhiều phiên tăng điểm. Phiên hôm nay chỉ số VN-Index khép lại trong sắc đỏ với áp lực rung lắc tiếp tục diễn ra khá mạnh khi chỉ số này dần tiếp cận ngưỡng kháng cự 945±5 điểm, áp lực bán chốt lời diễn ra mạnh ở nhiều nhóm cổ phiếu đã khiến chỉ số đóng cửa vào cuối ngày với mức giảm thấp nhất trong phiên. Và khả năng áp lực điều chỉnh có thể còn tiếp diễn trong phiên giao dịch tới, bên cạnh đó diễn biến thị trường sẽ tiếp tục có sự phân hóa mạnh giữa các dòng cổ phiếu theo thông tin kết quả kinh quý III của từng doanh nghiệp cụ thể. Vì vậy NGĐT cần có sự thận trọng nhất định ở thời điểm hiện tại khi rủi ro tiếp tục xảy ra các phiên điều chỉnh của thị trường vẫn còn tiếp diễn. Do đó, TCSC khuyến nghị nhà đầu tư có thể xem xét duy trì tỷ trọng nắm giữ trong danh mục ở mức 50-60% cho mục tiêu trung, dài hạn. Nhà đầu tư đang có tỷ trọng cổ phiếu cao tiếp tục xem xét bán chốt lời giảm tỷ trọng tại vùng kháng cự quanh 945 điểm và chờ đợi sự điều chỉnh hợp lý của chỉ số VN-Index để thực hiện cơ cấu danh mục vào nhóm các cổ phiếu cơ bản thu hút dòng tiền, dự báo có KQKD tốt cho mục tiêu còn lại của năm 2020.



DANH MỤC KHUYẾN NGHỊ

STT	Mã CK	Khuyến nghị	Ngày khuyến nghị	Giá hiện tại	Giá thực hiện	LN/Lỗ hiện tại	Giá mục tiêu	LN dự kiến	Giá cắt lỗ	Lỗ dự kiến
1	REE	Nắm Giữ	17/03/2020	41.80	28.5	46.7%	34.0	19.3%	25.5	-10.5%
2	FPT	Nắm Giữ	28/07/2020	52.80	44.7	18.1%	55.0	23.0%	40.0	-10.5%
3	PPC	Nắm Giữ	09/09/2020	23.05	24.4	-5.5%	30.0	23.0%	22.0	-9.8%

TIN TỨC NỔI BẬT

Thị trường châu Á trái chiều, cổ phiếu Cathay Pacific tăng mạnh sau tin tái cấu trúc. Chỉ số MSCI châu Á – Thái Bình Dương không gồm Nhật Bản tăng 0,45%. Thị trường Trung Quốc đi xuống từ đầu phiên với Shanghai Composite giảm 0,17% còn Shenzhen Component giảm 0,266%. Chỉ số Hang Seng của Hong Kong tăng 0,81%. Cổ phiếu Cathay Pacific niêm yết tại Hong Kong tăng hơn 3% trong đầu phiên sau khi công ty thông báo kế hoạch cắt giảm 5.900 nhân viên để tái cấu trúc. Chi nhánh Cathay Dragon sẽ dừng hoạt động từ hôm nay. "Tôi nghĩ quy mô cắt giảm chi phí là khổng lồ", Kelvin Lau, trưởng bộ phận ô tô, vận tải và công nghiệp tại Daiwa Capital Markets, nói. Cổ phiếu ngành hàng không tại khu vực tăng như Qantas Airways của Australia tăng 1,26%, Japan Airlines tăng 3,64% còn ANA Holdings tăng 3,41%. ([Link: https://ndh.vn/quoc-te/thi-truong-chau-a-trai-chieu-co-phieu-cathay-pacific-tang-manh-sau-tin-tai-cau-truc-1278438.html](https://ndh.vn/quoc-te/thi-truong-chau-a-trai-chieu-co-phieu-cathay-pacific-tang-manh-sau-tin-tai-cau-truc-1278438.html))

Giá dầu tăng hơn 1% nhờ kỳ vọng gói hỗ trợ kinh tế. Giá dầu Brent tương lai tăng 54 cent, tương đương 1,27%, lên 43,16 USD/thùng. Giá dầu WTI giao tháng 11 tăng 63 cent, tương đương 1,54%, lên 41,46 USD/thùng. Giá dầu WTI giao tháng 12 tăng 64 cent lên 41,7 USD/thùng. Nhà đầu tư đang theo dõi quá trình thương lượng giữa Chủ tịch Hạ viện Nancy Pelosi và Bộ trưởng Tài chính Steven Mnuchin về gói hỗ trợ kinh tế Mỹ tiếp theo, John Kilduff, nhà phân tích tại Again Capital, New York, nói. "Nếu có thỏa thuận, tôi nghĩ mọi thứ sẽ tích cực và ngược lại". Giá dầu tăng sau khi Pelosi nói bà lạc quan về khả năng đạt thỏa thuận với Nhà Trắng, triển khai gói hỗ trợ vào đầu tháng 11. ([Link: https://ndh.vn/nang-luong/gia-dau-tang-hon-1-nho-ky-vong-goi-ho-tro-kinh-te-1278416.html](https://ndh.vn/nang-luong/gia-dau-tang-hon-1-nho-ky-vong-goi-ho-tro-kinh-te-1278416.html))

BSR có lãi 173 tỷ đồng quý III. Công ty Lọc hóa dầu Bình Sơn (UPCoM: BSR) công bố BCTC quý III với doanh thu thuần 9.098 tỷ đồng, giảm 60,5% so với cùng kỳ năm trước. Giá vốn giảm ở mức tương đương nên lợi nhuận gộp giảm 62% xuống 282 tỷ đồng. Doanh thu tài chính giảm 19% xuống 133 tỷ đồng, chi phí tài chính tăng 110% lên 95 tỷ đồng. Tuy nhiên, chi phí bán hàng và chi phí quản lý doanh nghiệp giảm lần lượt 45% và 27% so với cùng kỳ năm. Theo đó, doanh nghiệp ghi nhận lãi sau thuế cổ đông công ty mẹ đạt 173 tỷ đồng, cải thiện so với mức lỗ hàng nghìn tỷ đồng 2 quý trước nhưng vẫn giảm 71% so với cùng kỳ năm trước. Lũy kế 9 tháng, doanh thu Lọc hóa dầu Bình Sơn giảm 45% xuống 40.825 tỷ đồng; lỗ ròng 4.063 tỷ so với mức lãi 1.281 tỷ đồng. Với kết quả này, doanh nghiệp còn cách rất xa mục tiêu lãi sau thuế 1.185 tỷ đồng. ([Link: https://ndh.vn/ket-qua-kinh-doanh/bsr-co-lai-173-ty-dong-quy-iii-1278430.html](https://ndh.vn/ket-qua-kinh-doanh/bsr-co-lai-173-ty-dong-quy-iii-1278430.html))

DHG: Được Hậu Giang báo lãi quý III tăng 42% nhờ tiết giảm chi phí. Công ty Dược Hậu Giang (HoSE: DHG) vừa công bố báo cáo tài chính quý III với doanh thu giảm nhẹ hơn 1% so với cùng kỳ năm 2019, còn 865 tỷ đồng. Nhờ giá vốn giảm mạnh hơn giúp lợi nhuận gộp đạt 397 tỷ đồng, tăng 7%. Biên lợi nhuận gộp cũng tăng lên 45,9%. Về hoạt động tài chính, doanh thu tăng trong khi chi phí giảm giúp Dược Hậu Giang tăng lãi lên 10,5 tỷ đồng. Công ty cho biết chi phí bán hàng và quản lý được tiết giảm nhằm phù hợp trong giai đoạn dịch Covid-19. Cụ thể, chi phí bán hàng giảm 12% còn 150 tỷ đồng và chi phí quản lý doanh nghiệp giảm 5% còn 68 tỷ đồng. Doanh nghiệp tiết kiệm được 23,5 tỷ đồng so với cùng kỳ năm ngoái. Lợi nhuận sau thuế ghi nhận hơn 166 tỷ đồng, tăng 42%. Lãi cơ bản trên cổ phiếu tăng tương đương đạt 1.223 đồng/cp. ([Link: https://ndh.vn/ket-qua-kinh-doanh/duoc-hau-giang-bao-lai-quy-iii-tang-42-nho-tiet-giam-chi-phi-1278420.html](https://ndh.vn/ket-qua-kinh-doanh/duoc-hau-giang-bao-lai-quy-iii-tang-42-nho-tiet-giam-chi-phi-1278420.html))

TOP 5 GIAO DỊCH THỎA THUẬN

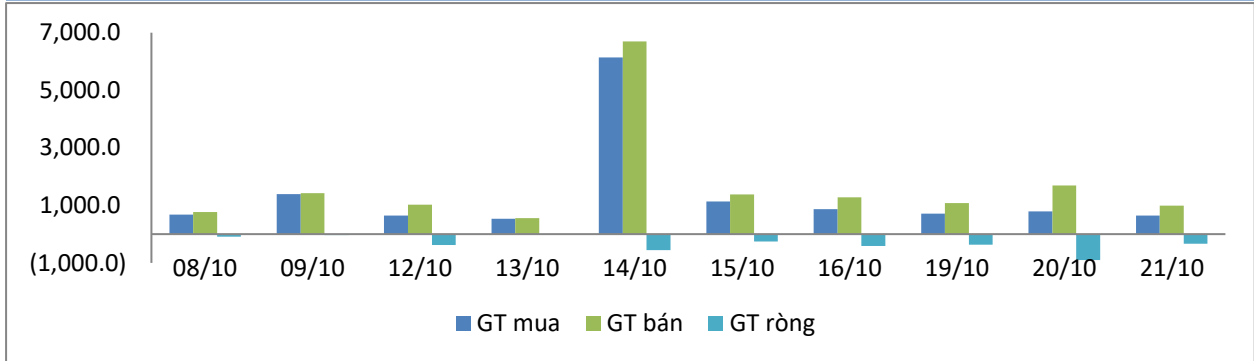
MÃ CK	KHỐI LƯỢNG (CP)	GTGD (Tỷ đồng)
HSX		
TCB	11,595,000	273.2
MSN	2,190,000	183.3
VRE	4,200,000	117.6
TPB	4,000,000	100.4
VPB	1,780,000	42.7
HNX		
NVB	800,000	7.9
TNG	313,400	4.5
SHB	205,096	3.2
GKM	159,500	2.5
VC3	120,000	1.9

TOP 5 GIÁ TRỊ GIAO DỊCH

MÃ CK	KHỐI LƯỢNG (CP)	GTGD (Tỷ đồng)
HSX		
TCB	20,951,070	503.9
VPB	16,059,760	408.7
STB	25,828,950	376.0
HPG	10,669,590	313.3
CTG	9,191,450	291.8
HNX		
ACB	8,864,800	224.7
SHS	6,713,200	92.0
PVS	4,021,200	56.5
SHB	2,205,400	35.0
NVB	3,266,700	29.6

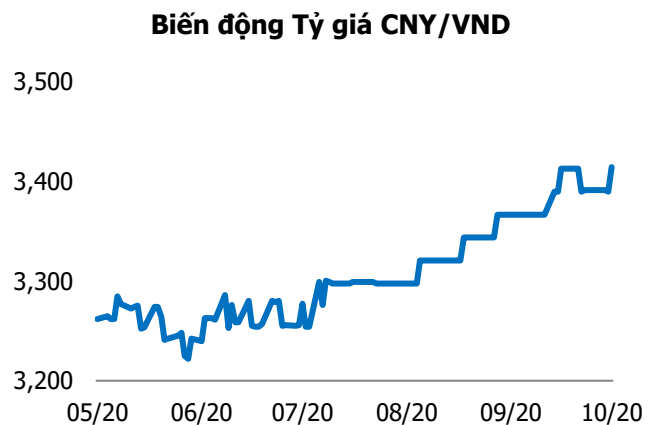
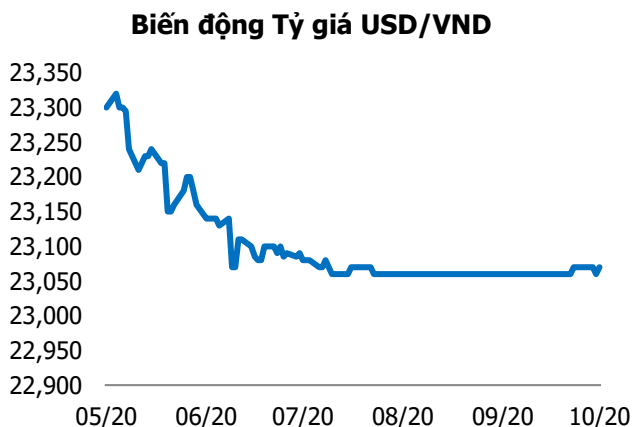
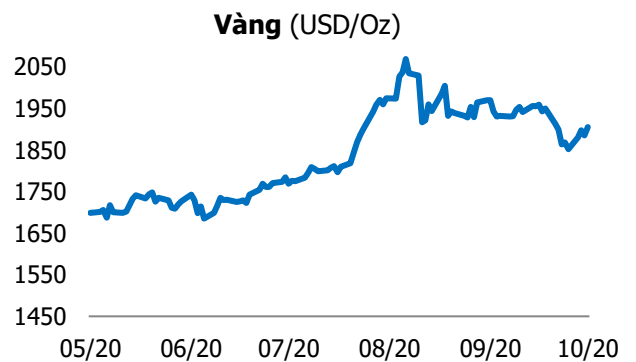
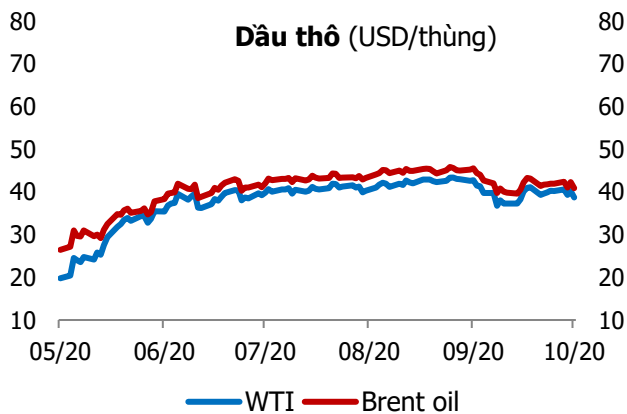
GIAO DỊCH NHÀ ĐẦU TƯ NƯỚC NGOÀI

Sàn GD	GT Mua (Tỷ)	% Thị trường	GT Bán (Tỷ)	% Thị trường	Mua-Bán
HSX	623.0	8.63	980.9	7.42	-357.9
HNX	27.1	3.83	4.8	0.68	22.3
Tổng số	650.1		985.7		-335.5



HSX			
Top 5 mua ròng		Top 5 bán ròng	
Mã CK	Giá trị (tỷ đồng)	Mã CK	Giá trị (tỷ đồng)
HPG	48.6	VRE	99.7
DXG	25.6	MSN	75.4
VHC	9.9	VHM	67.0
REE	9.6	CTG	34.7
NLG	8.1	HDB	34.7

HNX			
Top 5 mua ròng		Top 5 bán ròng	
Mã CK	Giá trị (tỷ đồng)	Mã CK	Giá trị (tỷ đồng)
SHS	21.16	DTD	2.73
BAX	1.84	VTC	0.37
SHB	0.71	CVN	0.35
DP3	0.58	NBC	0.13
HUT	0.50	VMC	0.11



TUYÊN BỐ MIỄN TRÁCH NHIỆM

Các thông tin và nhận định trong báo cáo này được cung cấp bởi TCSC dựa vào các nguồn thông tin mà TCSC coi là đáng tin cậy, có sẵn và mang tính hợp pháp. Tuy nhiên, chúng tôi không đảm bảo tính chính xác hay đầy đủ của các thông tin này.

Nhà đầu tư sử dụng báo cáo này cần lưu ý rằng các nhận định trong báo cáo này mang tính chất chủ quan của chuyên viên phân tích TCSC. Nhà đầu tư sử dụng báo cáo này tự chịu trách nhiệm về quyết định của mình.

TCSC có thể dựa vào các thông tin trong báo cáo này và các thông tin khác để ra quyết định đầu tư của mình mà không bị phụ thuộc vào bất kì ràng buộc nào về mặt pháp lý đối với các thông tin đưa ra.

Báo cáo này không được phép sao chép, tái tạo, phát hành và phân phối với bất kỳ mục đích nào nếu không được sự chấp thuận bằng văn bản của Công ty Cổ phần Chứng khoán Thành Công. Xin vui lòng ghi rõ nguồn trích dẫn nếu sử dụng các thông tin trong báo cáo này.

© Công ty Cổ phần Chứng khoán Thành Công (TCSC)

Lầu 2, Số 6 Hồ Tùng Mậu, P. Nguyễn Thái Bình, Quận 1, TP.HCM

Điện thoại: (028) 38270527 | Fax: (028) 38218010

E-mail:

Web: www.tcsc.vn