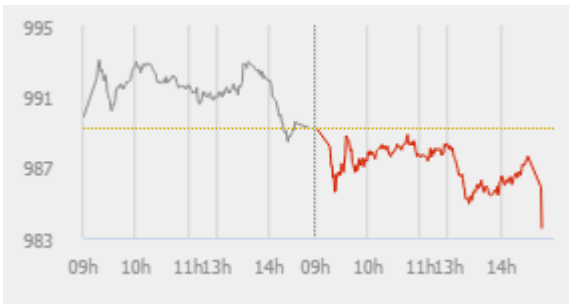


ĐIỂM NHẤN THỊ TRƯỜNG

- Thị trường mở cửa phiên giao dịch đầu tuần (21/10) với tâm lý khá thận trọng. Hầu hết các Bluechips FPT, MSN, HVN, PNJ, VHM, VIC,...cũng như các cổ phiếu ngân hàng ACB, BID, CTG, MBB, VPB, TCB, TPB...đều giảm điểm đã ảnh hưởng không nhỏ tới diễn biến thị trường.
- Tạm dừng phiên sáng, VN-Index kết phiên sáng giảm 0.09%, đạt mức 988.31 điểm. Sự điều chỉnh ở nhóm ngân hàng là lý do chính khiến VN-Index vẫn chưa lấy lại được sắc xanh. VCB, TCB và VPB với mức giảm hơn 1%, qua đó cùng với VHM là những tác nhân chính tạo sức ép lên VN-Index. Ở chiều ngược lại, sự lớn mạnh dần ở SAB, REE, VNM và VJC là những nguyên nhân giúp chỉ số tránh được sự giảm sâu.
- Trong những phút cuối phiên, nhiều Bluechips đã giảm điểm kéo theo áp lực giảm sâu trên Index. VNM vẫn là trụ chính tạo lực đỡ giúp VN-Index tránh sự giảm sâu, song sắc xanh đã thu hẹp xuống dưới 1%. Trong khi đó, VIC và SAB đảo chiều giảm điểm trở lại, với điểm bất ngờ ở SAB khi mã bất ngờ điều chỉnh gần 3%, từ đó trở thành mã có ảnh hưởng tiêu cực nhất tới chỉ số. VHM vẫn là một trong những mã có ảnh hưởng tiêu cực tới VN-Index, theo sau là các mã nhóm ngân hàng như VCB, TCB, BID, VPB, CTG
- Kết thúc phiên giao dịch, VN-Index giảm 5.64 điểm (-0.57%) xuống mức 983.56 điểm. Toàn sàn có 136 mã tăng, 173 mã giảm và 62 mã đứng giá.
- Thanh khoản thị trường phiên hôm nay tăng so với phiên trước. Tổng khối lượng giao dịch toàn phiên đạt 200.33 triệu cổ phiếu, trị giá 4,140.07 tỷ đồng. (Trong đó GDTT đạt hơn 993.0 tỷ đồng).
- Khối ngoại phiên hôm nay bán ròng trên Hose với giá trị gần 38.0 tỷ đồng. Trên HNX khối này bán ròng với giá trị 2.3 tỷ đồng.



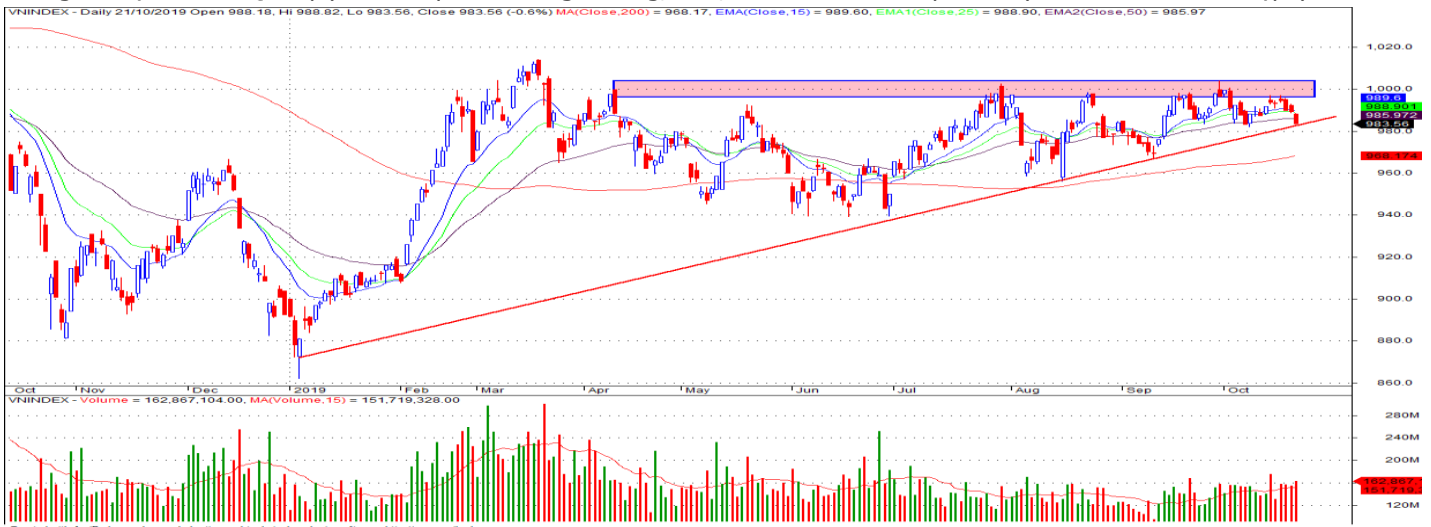
Giá trị đóng cửa	983.56
Biến động (%)	-5.64 (-0.57%)
KL(triệu CP)	200.33
Giá trị (tỷ đồng)	4,140.07
SLCP tăng giá	136
SLCP giảm giá	173
SLCP đứng giá	62

GIAO DỊCH KHỐI NGOẠI

	HOSE	HNX
Mua	381.6	2.9
Bán	419.5	5.2
GTGD ròng	-37.9	-2.3

NHẬN ĐỊNH THỊ TRƯỜNG

Thị trường đóng cửa phiên 21/10 với diễn biến giảm điểm tiêu cực khi nhóm cổ phiếu ngân hàng tiếp tục gặp áp lực điều chỉnh. Kết thúc phiên giao dịch hôm nay tâm lý thận trọng vẫn tiếp tục diễn ra trên thị trường với tâm điểm là sự luân chuyển mạnh của dòng tiền tại nhóm cổ phiếu ngành ngân hàng và các cổ phiếu vốn hóa lớn. Đồng thời, sự phân hóa và đảo trụ luân phiên của các nhóm ngành vẫn đang xảy ra thường xuyên trong các phiên gần đây trong bối cảnh bức tranh KQKD quý III của các DN dần hiện rõ. TCSC cho rằng chỉ số VN-Index có thể sẽ có sự hồi phục trở lại ở phiên tiếp theo, tuy nhiên xu hướng ngắn hạn vẫn là đi ngang tích lũy với sự phân hóa mạnh theo nhóm các cổ phiếu, ngành dự kiến có KQKD quý III khả quan. Do đó, trong giai đoạn hiện tại nhà đầu tư có thể cân nhắc nắm giữ danh mục với tỷ trọng cân bằng vào nhóm cổ phiếu có yếu tố cơ bản tốt với triển vọng khả quan trong năm 2019 cho mục tiêu trung, dài hạn. Có thể áp dụng các hoạt động trading, ưu tiên cổ phiếu có sẵn trong danh mục trong giai đoạn thị trường đi ngang hiện tại. Đồng thời, các nhà đầu tư có tỷ trọng tiền mặt cao có thể xem xét giải ngân trở lại đối với các cổ phiếu thuộc các ngành dự báo có KQKD quý III khả quan như: Ngân hàng, BĐS, Bán lẻ...khi các cổ phiếu này có mức điều chỉnh hợp lý.



DANH MỤC KHUYẾN NGHỊ

STT	Mã CK	Khuyến nghị	Ngày khuyến nghị	Giá hiện tại	Giá thực hiện	LN/Lỗ hiện tại	Giá mục tiêu	LN dự kiến	Giá cắt lỗ	Lỗ dự kiến
1	NLG	Giữ	29/03/2019	28.05	24.7	13.8%	31.7	28.6%	23.0	-6.9%
2	FPT	Giữ	03/04/2019	56.50	40.1	40.9%	52.0	29.7%	38.6	-3.7%
3	PNJ	Giữ	20/05/2019	82.00	78.8	4.1%	95.0	20.6%	72.8	-7.6%
4	PTB	Giữ	15/10/2019	75.00	73.0	2.7%	80.0	9.6%	69.0	-5.5%

TIN TỨC NỔI BẬT

Bất ổn liên quan Brexit tái xuất hiện, chứng khoán châu Á trái chiều. Chỉ số MSCI châu Á – Thái Bình Dương, không gồm Nhật Bản, tăng 0,28% trong phiên 21/10. Thị trường chứng khoán Trung Quốc nhìn chung giảm. Shanghai Composite tăng 0,05%, Shenzhen Composite giảm 0,11%. Tại Hong Kong, chỉ số Hang Seng tăng 0,02%. Tại Nhật Bản, chỉ số Nikkei 225 tăng 0,25%, Topix tăng 0,41%. Kospi của Hàn Quốc tăng 0,2%. ASX 200 của Australia gần như đi ngang, chỉ tăng 0,04%. Thủ tướng Anh Boris Johnson đang gặp nhiều trở ngại trong việc thuyết phục quốc hội thông qua thỏa thuận Brexit mới, đạt được với Liên minh châu Âu (EU) hôm 17/10. Nếu thất bại, ông sẽ phải đề nghị EU gia hạn ly hôn, thay vì hạn chót 31/10 hiện tại, nhưng EU không cần phải chấp thuận. ([Link: https://ndh.vn/quoc-te/bat-on-lien-quan-brexit-tai-xuat-hien-chung-khoan-chau-a-trai-chieu-1257276.html](https://ndh.vn/quoc-te/bat-on-lien-quan-brexit-tai-xuat-hien-chung-khoan-chau-a-trai-chieu-1257276.html))

Bloomberg: Việt Nam là một trong 20 nền kinh tế đóng góp nhiều nhất cho tăng trưởng toàn cầu 2019. Kinh tế toàn cầu đang chịu sức ép từ căng thẳng thương mại, cản trở dòng chảy hàng hóa thế giới và gia tăng bất ổn. Tăng trưởng toàn cầu dự báo giảm tốc hơn nữa trong nửa thập kỷ tiếp theo tại hàng loạt nền kinh tế. Tăng trưởng của Trung Quốc khả năng cao tiếp tục giảm tốc, không còn đóng góp nhiều cho tăng trưởng GDP toàn cầu trong ngắn hạn. Tỷ lệ đóng góp của Trung Quốc dự báo giảm từ 32,7% trong giai đoạn 2018 – 2019 xuống còn 28,3% vào năm 2024. Quỹ Tiền tệ Quốc tế (IMF) tuần trước ước tính tăng trưởng toàn cầu năm nay giảm còn 3%, thấp nhất kể từ cuộc khủng hoảng tài chính năm 2008. Dựa theo số liệu từ IMF, điều chỉnh theo sức mua, Bloomberg đưa ra danh sách 20 nền kinh tế là động lực chính của tăng trưởng toàn cầu năm 2024. ([Link: https://ndh.vn/quoc-te/bloomberg-viet-nam-la-mot-trong-20-nen-kinh-te-dong-gop-nhieu-nhat-cho-tang-truong-toan-cau-2019-1257291.html](https://ndh.vn/quoc-te/bloomberg-viet-nam-la-mot-trong-20-nen-kinh-te-dong-gop-nhieu-nhat-cho-tang-truong-toan-cau-2019-1257291.html))

DHG: 6 tháng sau khi về tay Taisho, Dược Hậu Giang báo lãi quý III thấp nhất 4 năm. CTCP Dược Hậu Giang (HoSE: DHG) vừa công bố báo cáo tài chính quý III với doanh thu tăng gần 6%. Tuy nhiên, giá vốn hàng bán tăng mạnh hơn 13%, dẫn đến lợi nhuận gộp giảm 3%, còn 370 tỷ đồng. Chi phí bán hàng chiếm tỷ trọng lớn trong các chi phí chính. Trong quý III, chi phí bán hàng tăng 3% lên 170 tỷ đồng, dù công ty đã tiết giảm 10 tỷ đồng cho hoạt động quảng cáo. Lợi nhuận sau thuế giảm 15%, còn 117,5 tỷ đồng do các chi phí trong kỳ đều tăng, trong khi lợi nhuận gộp giảm. Đây là mức lợi nhuận thấp nhất kể từ quý I/2015. ([Link: https://ndh.vn/ket-qua-kinh-doanh/6-thang-sau-ghi-ve-tay-taisho-duoc-hau-giang-bao-lai-quy-iii-thap-nhat-4-nam-1257288.html](https://ndh.vn/ket-qua-kinh-doanh/6-thang-sau-ghi-ve-tay-taisho-duoc-hau-giang-bao-lai-quy-iii-thap-nhat-4-nam-1257288.html))

HCM: Chứng khoán HSC lãi 9 tháng giảm 49%, đẩy mạnh đầu tư trái phiếu doanh nghiệp. Doanh thu hoạt động quý III của Chứng khoán TP HCM (HSC, HoSE: HCM) đạt 388,8 tỷ đồng, giảm 7% so với cùng kỳ. Trong đó, mảng môi giới giảm mạnh 26% xuống còn 117 tỷ đồng. Hoạt động tư vấn tài chính kỳ này chỉ đem về cho HSC 11,2 tỷ đồng, giảm 79% so với quý III/2018. Lãi từ các tài sản tài chính ghi nhận thông qua lãi/lỗ (FVTPL) tăng mạnh 42% lên 129,2 tỷ đồng. Lãi từ các khoản cho vay và phải thu cũng tăng 14% lên 129 tỷ đồng. ([Link: https://ndh.vn/ket-qua-kinh-doanh/chung-khoan-hsc-lai-9-thang-giam-49-day-manh-dau-tu-trai-phieu-doanh-nghiep-1257277.html](https://ndh.vn/ket-qua-kinh-doanh/chung-khoan-hsc-lai-9-thang-giam-49-day-manh-dau-tu-trai-phieu-doanh-nghiep-1257277.html))

TOP 5 GIAO DỊCH THỎA THUẬN

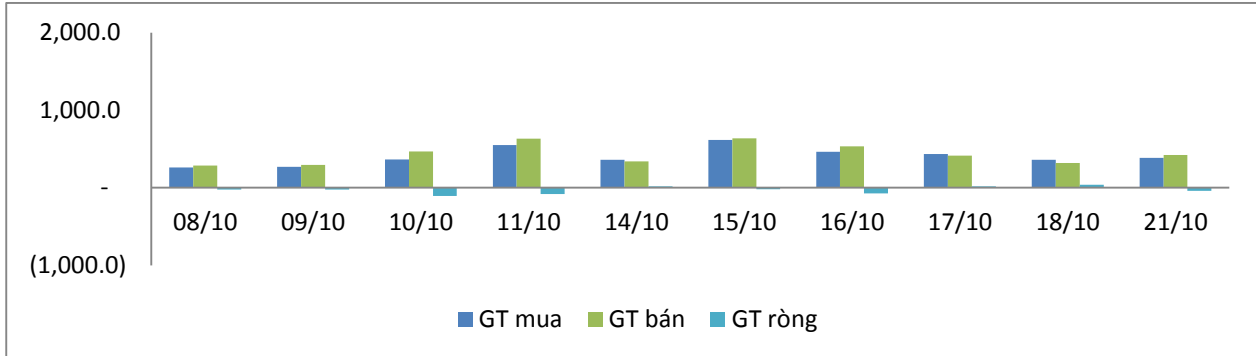
MÃ CK	KHỐI LƯỢNG (CP)	GTGD (Tỷ đồng)
HOSE		
GEX	11,286,573	231.3
VPB	4,114,500	90.3
ROS	2,480,000	67.2
CAV	1,000,000	52.9
EIB	3,000,000	46.2
HNX		
HHC	386,400	43.4
MBS	760,000	11.8
DP3	70,000	4.0
VCG	150,000	3.9
NET	82,451	3.0

TOP 5 GIÁ TRỊ GIAO DỊCH

MÃ CK	KHỐI LƯỢNG (CP)	GTGD (Tỷ đồng)
HOSE		
ROS	24,963,990	630.5
VNM	2,006,630	269.1
VPB	5,984,800	131.7
MBB	4,882,340	111.2
VRE	2,854,740	91.5
HNX		
ACB	2,740,500	64.9
SHB	4,536,400	29.5
PVS	1,151,500	21.2
TNG	1,174,000	19.2
VCS	164,400	14.0

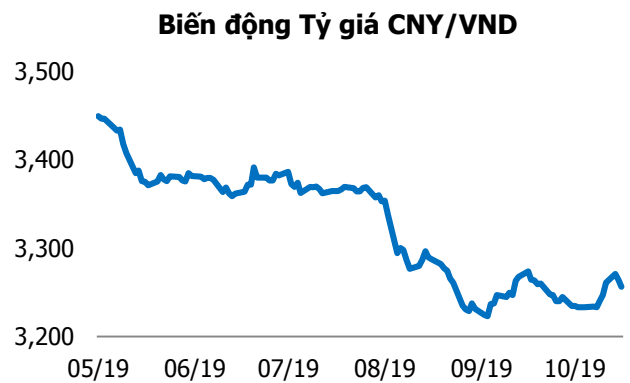
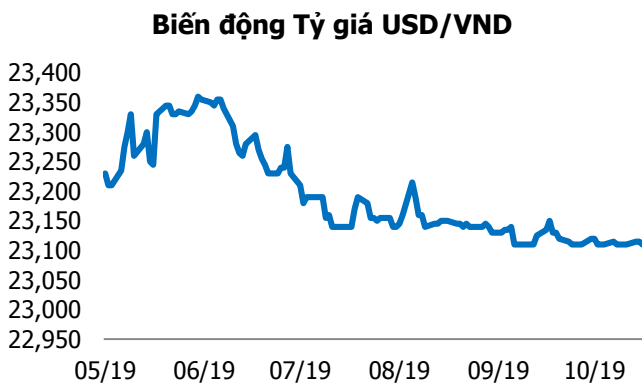
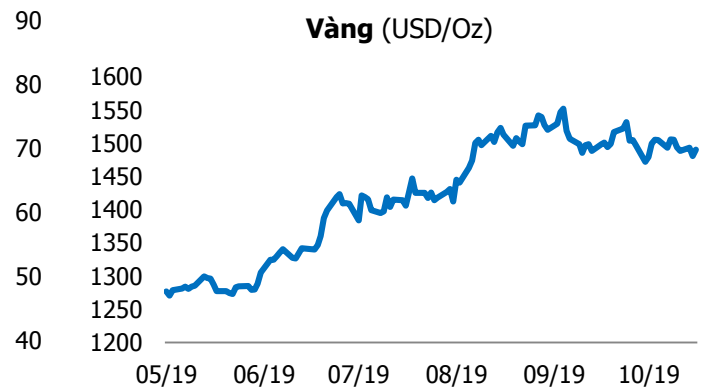
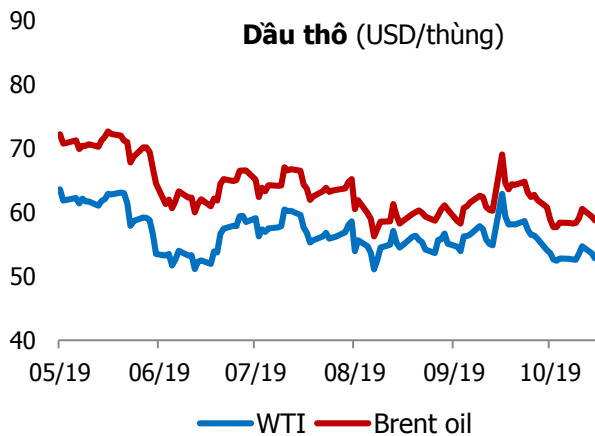
GIAO DỊCH NHÀ ĐẦU TƯ NƯỚC NGOÀI

Sàn GD	GT Mua (Tỷ)	% Thị trường	GT Bán (Tỷ)	% Thị trường	Mua-Bán
HOSE	381.6	7.46	419.5	8.17	-37.9
HNX	2.9	0.70	5.2	1.25	-2.3
Tổng số	384.5		324.7		-40.2



HOSE			
Top 5 mua ròng		Top 5 bán ròng	
Mã CK	Giá trị (tỷ đồng)	Mã CK	Giá trị (tỷ đồng)
VNM	16.6	GTN	33.1
PTB	14.9	MSN	25.7
E1VFN30	7.9	VHM	16.3
KBC	7.4	HPG	13.4
VCB	5.8	VJC	10.8

HNX			
Top 5 mua ròng		Top 5 bán ròng	
Mã CK	Giá trị (tỷ đồng)	Mã CK	Giá trị (tỷ đồng)
SHB	0.6	CEO	1.1
TNG	0.3	PVS	0.8
VDL	0.1	AMV	0.5
HAD	0.1	NTP	0.4
IDV	0.09	SRA	0.4



TUYÊN BỐ MIỄN TRÁCH NHIỆM

Các thông tin và nhận định trong báo cáo này được cung cấp bởi TCSC dựa vào các nguồn thông tin mà TCSC coi là đáng tin cậy, có sẵn và mang tính hợp pháp. Tuy nhiên, chúng tôi không đảm bảo tính chính xác hay đầy đủ của các thông tin này.

Nhà đầu tư sử dụng báo cáo này cần lưu ý rằng các nhận định trong báo cáo này mang tính chất chủ quan của chuyên viên phân tích TCSC. Nhà đầu tư sử dụng báo cáo này tự chịu trách nhiệm về quyết định của mình.

TCSC có thể dựa vào các thông tin trong báo cáo này và các thông tin khác để ra quyết định đầu tư của mình mà không bị phụ thuộc vào bất kì ràng buộc nào về mặt pháp lý đối với các thông tin đưa ra.

Báo cáo này không được phép sao chép, tái tạo, phát hành và phân phối với bất kỳ mục đích nào nếu không được sự chấp thuận bằng văn bản của Công ty Cổ phần Chứng khoán Thành Công. Xin vui lòng ghi rõ nguồn trích dẫn nếu sử dụng các thông tin trong báo cáo này.

© Công ty Cổ phần Chứng khoán Thành Công (TCSC)

Lầu 2, Số 6 Hồ Tùng Mậu, P. Nguyễn Thái Bình, Quận 1, TP.HCM

Điện thoại: (028) 38270527 | Fax: (028) 38218010

E-mail: info@tcsc.vn

Web: www.tcsc.vn