

ĐIỂM NHẤN THỊ TRƯỜNG

- Thị trường mở cửa phiên giao dịch (22/01) với diễn biến khởi sắc ngay từ những phút đầu. Nhiều cổ phiếu lớn như FPT, HPG, VIC, VJC, PLX, PNJ, VHM, MWG... cùng các cổ phiếu ngân hàng CTG, HDB, LPB, TCB đồng loạt tăng điểm đang tác động tích cực tới thị trường. Nhóm bất động sản, xây dựng cũng hút tiền khá tốt với nhiều mã tăng như CEO, CTD, DXG, HBC, HDC, HDG, PC1...

- Tạm dừng phiên sáng, chỉ số VN-Index tăng 3.53 điểm (0.3%) lên 1,167.74 điểm. Phiên giao dịch sáng diễn ra với những rung lắc khá mạnh. Có thời điểm, chỉ số VN-Index bứt phá hơn 10 điểm, vượt mốc 1.175 điểm, nhưng áp lực chốt lời mau chóng xuất hiện khiến đà tăng thị trường dần thu hẹp. Nhiều cổ phiếu lớn như BVH, HPG, VCB, VNM, BID, MBB... đồng loạt giảm đang tác động tiêu cực tới thị trường. Ở chiều ngược lại, FPT, CTG, MSN, VIC, VHM, MWG, PNJ, BCM... vẫn tăng điểm giúp VN-Index giữ được sắc xanh trong sáng nay.

- Sau khi chạm mốc 1.170 điểm, áp lực bán một lần nữa tăng lên khiến các chỉ số "đuối" dần về cuối phiên. Nhiều cổ phiếu lớn như BVH, GAS, HPG, VIC, VNM, PLX, BID, MBB... đồng loạt giảm điểm ít nhiều ảnh hưởng tới thị trường. Ở chiều ngược lại, nhiều cổ phiếu lớn như CTG, FPT, MSN, REE, VJC, VPB, VRE, PNJ, VHM, MWG, TCB, BCM, VGC... giữ vững đà tăng giúp VN-Index đóng cửa trong sắc xanh.

- Kết thúc phiên giao dịch, VN-Index tăng 2.57 điểm (+0.22%) lên mức 1,166.78 điểm. Toàn sàn có 211 mã tăng, 233 mã giảm và 57 mã đứng giá.

- Thanh khoản thị trường phiên hôm nay tăng so với phiên trước. Tổng khối lượng giao dịch toàn phiên đạt 758.32 triệu cổ phiếu, trị giá 16,021.91 tỷ đồng. (Trong đó GDTT đạt hơn 1,330.0 tỷ đồng).

- Khối ngoại phiên hôm nay bán ròng trên HSX với giá trị 50.4 tỷ đồng. Trên HNX khối này bán ròng với giá trị 14.2 tỷ đồng.

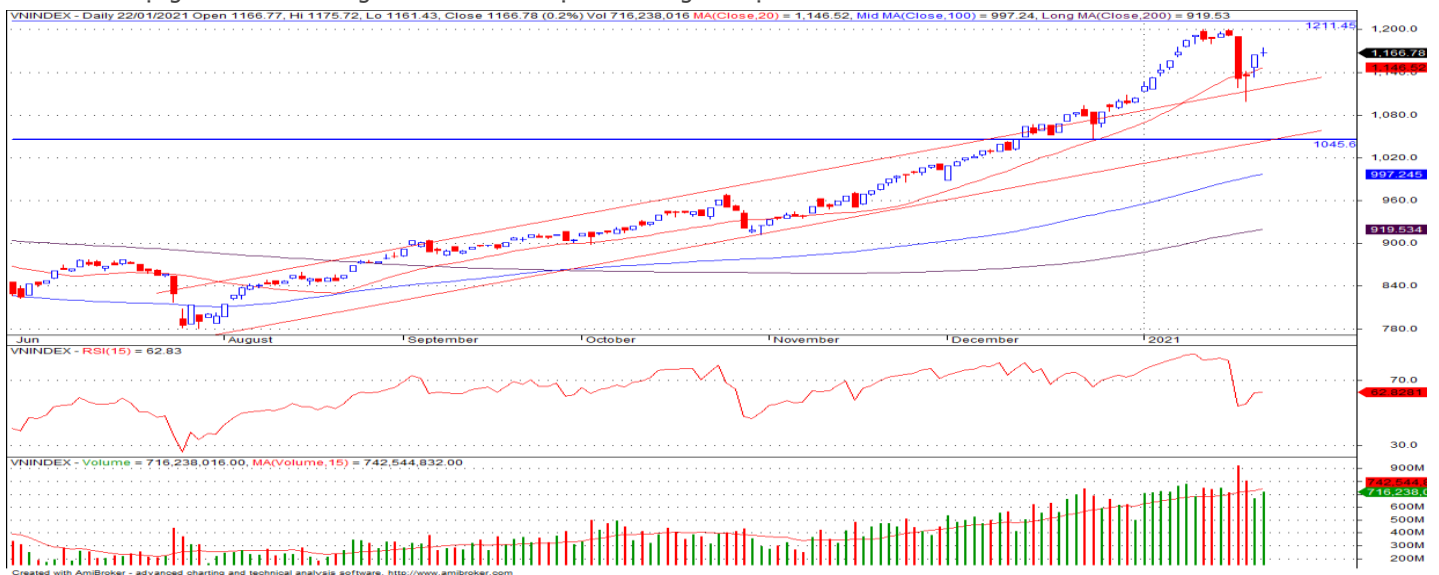
| | |
|-------------------|-----------------------|
| Giá trị đóng cửa | 1,166.78 |
| Biến động (%) | +2.57 (+0.22%) |
| KL(triệu CP) | 758.32 |
| Giá trị (tỷ đồng) | 16,021.91 |
| SLCP tăng giá | 211 |
| SLCP giảm giá | 233 |
| SLCP đứng giá | 57 |

GIAO DỊCH KHỐI NGOẠI

| | HSX | HNX |
|------------------|--------------|--------------|
| Mua | 1,966.6 | 29.0 |
| Bán | 2,017.0 | 43.2 |
| GTGD ròng | -50.4 | -14.2 |

NHẬN ĐỊNH THỊ TRƯỜNG

Chỉ số VN-Index khép lại phiên giao dịch với mức tăng điểm nhẹ, thanh khoản thị trường ghi nhận có mức sụt giảm những vẫn ở mức cao. Chỉ số VN-Index tiếp tục có phiên hồi phục thứ 3 khi dòng tiền có sự phân hóa ở nhóm các cổ phiếu ngành ngân hàng và vốn hóa lớn. Dự báo chỉ số VN - Index sẽ tiếp tục có những phiên giao dịch giằng co quanh vùng điểm hiện tại với sự phân hóa tăng giảm đan xen ở nhóm các cổ phiếu vốn hóa lớn theo KQKD quý IV/2020 dần được công bố trong các phiên giao dịch tới. Mặc dù chỉ số VN-Index tiếp tục có xu hướng hồi phục tuy nhiên TCSC vẫn cho rằng Nhà đầu tư cần có sự thận trọng quan sát thêm diễn biến của thị trường trong các phiên tới để có chiến lược giao dịch hợp lý để phòng thị trường bất ngờ có sự điều chỉnh mạnh trở lại, đồng thời cần có chiến lược quản lý rủi ro chặt chẽ với tỷ trọng cổ phiếu danh mục ở mức 50 - 60% với mục tiêu trung, dài hạn. Đối với Nhà đầu tư đang có tỷ trọng cổ phiếu cao trong danh mục có thể chủ động hạ tỷ lệ cổ phiếu, tỷ lệ margin về mức an toàn ở các nhịp hồi phục của thị trường. Đối với nhà đầu tư có tỷ trọng tiền mặt cao hoặc đã bán trước đó có thể xem xét giải ngân một phần vào các cổ phiếu cơ bản tốt có triển vọng kinh doanh trong năm 2021 cho mục tiêu trung dài hạn.



DANH MỤC KHUYẾN NGHỊ

| STT | Mã CK | Khuyến nghị | Ngày khuyến nghị | Giá hiện tại | Giá thực hiện | LN/Lỗ hiện tại | Giá mục tiêu 1 | Giá mục tiêu 2 | Giá cắt lỗ | Lỗ dự kiến |
|-----|-------|-------------|------------------|--------------|---------------|----------------|----------------|----------------|------------|------------|
| 1 | FPT | Nắm Giữ | 28/07/2020 | 66.90 | 44.7 | 49.7% | 55.0 | 68.0 | 40.0 | -10.5% |
| 2 | D2D | Nắm Giữ | 29/10/2020 | 59.00 | 43.0 | 37.2% | 60.0 | 75.0 | 38.0 | -11.6% |
| 3 | CTD | Nắm Giữ | 24/12/2020 | 79.90 | 72.0 | 11.0% | 95.0 | 105.0 | 65.0 | -9.7% |

TIN TỨC NỔI BẬT

Chứng khoán châu Á giảm sau khi Phố Wall tiếp tục lập đỉnh. Chỉ số MSCI châu Á – Thái Bình Dương không gồm Nhật Bản giảm 0,24%. Thị trường Trung Quốc đi xuống với Shanghai Composite giảm 0,18%, Shenzhen Component giảm 0,32%. Chỉ số Hang Seng của Hong Kong giảm 0,32%. Cổ phiếu Tổng công ty Dầu khí Hải dương Trung Quốc (CNOOC) tại Hong Kong giảm 2% sau khi MSCI thông báo sẽ loại công ty này khỏi các bộ chỉ số của họ. Bộ Thương mại Mỹ dưới thời cựu tổng thống Donald Trump tuần trước thông báo đưa CNOOC vào danh sách hạn chế mua một số hàng hóa nhất định sản xuất tại Mỹ. Tại Nhật Bản, Nikkei 225 giảm 0,34% còn Topix giảm 0,18%. Chỉ số Kospi của Hàn Quốc tăng 0,45%. ASX 200 của Australia giảm 0,38%. ([Link: https://ndh.vn/quoc-te/chung-khoan-chau-a-giam-sau-khi-pho-wall-tiep-tuc-lap-dinh-1284407.html](https://ndh.vn/quoc-te/chung-khoan-chau-a-giam-sau-khi-pho-wall-tiep-tuc-lap-dinh-1284407.html))

TCM báo lãi quý IV tăng 20%, giá cổ phiếu gấp 3,4 lần. Cổ phiếu Công ty Dệt May – Đầu tư – Thương mại Thành Công (HoSE: TCM) tăng từ vùng giá 23.000 đồng/cp lên 79.000 đồng/cp trong vòng gần 3 tháng qua, gấp 3,4 lần. Ngay cả phiên thị trường điều chỉnh 19/1, VN-Index giảm kỷ lục gần 75 điểm, cổ phiếu TCM vẫn tăng 2,65% lên 69.700 đồng/cp. Khó để lý giải cho đà tăng bất chấp thị trường của cổ phiếu TCM. Thông tin hỗ trợ có lẽ là kết quả kinh doanh khả quan năm 2020 trong bối cảnh dịch Covid-19 khiến ngành dệt may lao đao. Theo BCTC hợp nhất quý IV, doanh thu dệt may TCM giảm 12% xuống 752 tỷ đồng. Giá vốn giảm 14% giúp lãi gộp chỉ giảm 4% đạt 143 tỷ đồng. Doanh thu tài chính tăng và chi phí quản lý được tiết giảm gần 30% đã giúp lợi nhuận sau thuế cổ đông công ty mẹ đạt 75 tỷ đồng, tăng 20%. ([Link: https://ndh.vn/ket-qua-kinh-doanh/tcm-bao-lai-quy-iv-tang-20-gia-co-phieu-gap-3-4-lan-1284417.html](https://ndh.vn/ket-qua-kinh-doanh/tcm-bao-lai-quy-iv-tang-20-gia-co-phieu-gap-3-4-lan-1284417.html))

GAS: Giá dầu Brent giảm 33%, lợi nhuận PV Gas giảm 46% trong quý IV. Tổng công ty Khí Việt Nam (PV Gas, HoSE: GAS) công bố báo cáo tài chính hợp nhất quý IV/2020 với doanh thu thuần giảm 10% còn 15.525 tỷ đồng. Lợi nhuận gộp giảm đến 32% xuống 2.620 tỷ đồng. Doanh thu tài chính trong kỳ giảm mạnh 46% còn 288 tỷ đồng, trong khi các chi phí bán hàng và quản lý cùng tăng mạnh. Kết quả, PV Gas có lãi 1.681 tỷ đồng, giảm 46% so với cùng kỳ năm trước. Doanh nghiệp cho biết lợi nhuận giảm là do giá dầu Brent bình quân quý vừa qua chỉ đạt 44,16 USD/thùng, giảm 33% so với cùng kỳ năm trước. Ngoài ra, sản lượng khí khô tiêu thụ trong kỳ này cũng giảm 15% so với cùng kỳ. ([Link: https://ndh.vn/ket-qua-kinh-doanh/gia-dau-brent-giam-33-loi-nhuan-pv-gas-giam-46-trong-quy-iv-1284421.html](https://ndh.vn/ket-qua-kinh-doanh/gia-dau-brent-giam-33-loi-nhuan-pv-gas-giam-46-trong-quy-iv-1284421.html))

NLG: Nam Long lãi ròng 627 tỷ đồng quý IV/2020 nhờ chuyển nhượng Đồng Nai Waterfront. Công ty Nam Long (HoSE: NLG) công bố báo cáo tài chính hợp nhất quý IV/2020 với doanh thu thuần giảm 25% còn 918,5 tỷ đồng. Doanh thu tài chính tăng đột biến lên 649 tỷ đồng, gấp 39 lần cùng kỳ năm trước do ghi nhận 636 tỷ đồng lãi từ chuyển nhượng cổ phần dự án Đồng Nai Waterfront cho đối tác Nhật Bản. Nhờ đó, lợi nhuận sau thuế hợp nhất tăng 13% đạt 633 tỷ đồng; LNST cổ đông công ty mẹ tăng 14% đạt 627 tỷ đồng. Cả năm 2020, Nam Long đạt doanh thu thuần 2.217 tỷ đồng, LNST cổ đông công ty mẹ 835 tỷ đồng, đều giảm 13% năm trước. Như vậy, công ty vượt 46% kế hoạch doanh thu và 2% kế hoạch lợi nhuận năm. ([Link: https://ndh.vn/ket-qua-kinh-doanh/nam-long-lai-rong-627-ty-dong-quy-iv-2020-nho-chuyen-nhuong-dong-nai-waterfront-1284419.html](https://ndh.vn/ket-qua-kinh-doanh/nam-long-lai-rong-627-ty-dong-quy-iv-2020-nho-chuyen-nhuong-dong-nai-waterfront-1284419.html))

TOP 5 CP CÓ KL KHỚP LỆNH CAO NHẤT

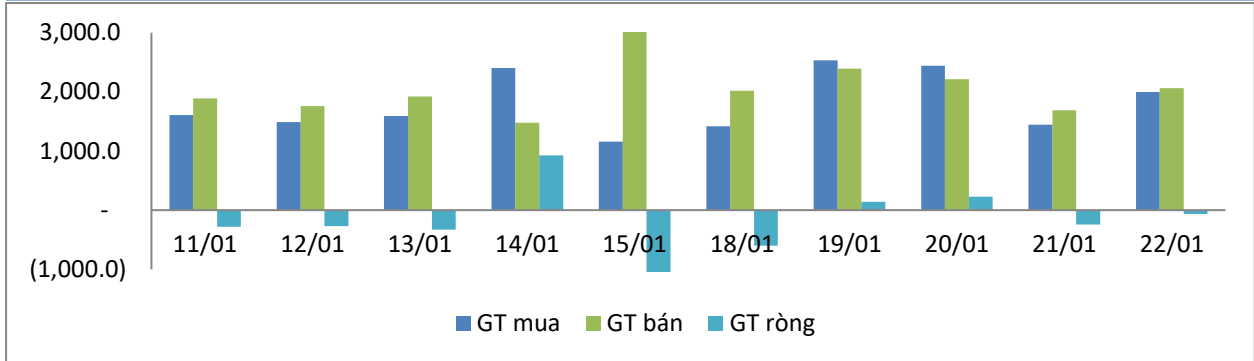
| MÃ CK | KHỐI LƯỢNG (CP) |
|------------|-----------------|
| HSX | |
| FLC | 57,389,700 |
| ROS | 51,625,500 |
| STB | 29,967,400 |
| HQC | 20,051,300 |
| DLG | 17,564,400 |
| HNX | |
| SHB | 22,669,983 |
| KLF | 12,602,780 |
| ART | 11,655,340 |
| HUT | 9,699,779 |
| PVS | 8,492,497 |

TOP 5 CP CÓ GIÁ TRỊ GIAO DỊCH CAO NHẤT

| MÃ CK | GTGD (Tỷ đồng) |
|------------|----------------|
| HSX | |
| HPG | 653.1 |
| STB | 598.3 |
| TCB | 448.5 |
| NVL | 436.4 |
| CTG | 426.1 |
| HNX | |
| SHB | 396.0 |
| IDC | 206.7 |
| PVS | 170.5 |
| SHS | 134.5 |
| TNG | 125.4 |

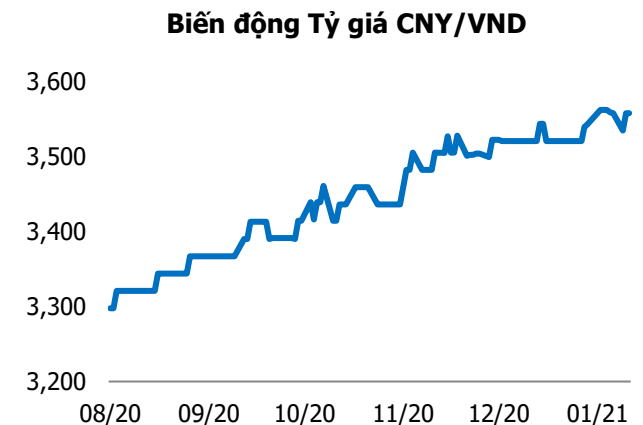
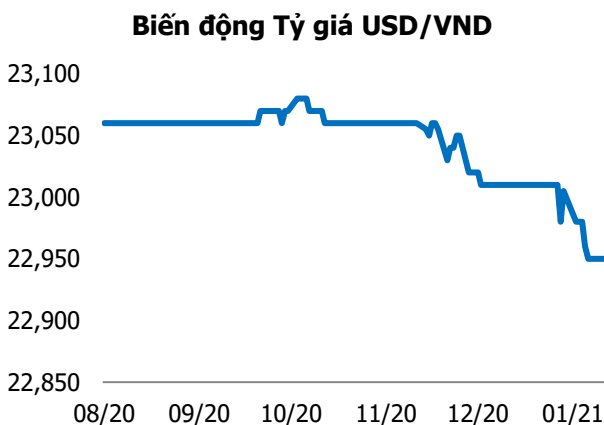
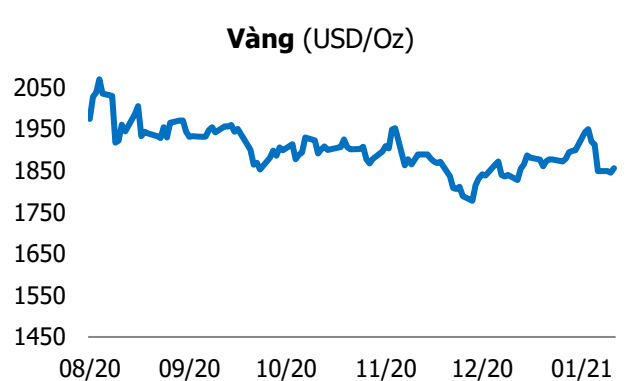
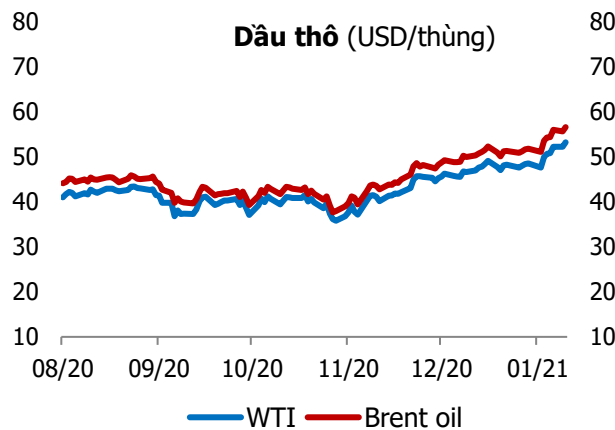
GIAO DỊCH NHÀ ĐẦU TƯ NƯỚC NGOÀI

| Sàn GD | GT Mua (Tỷ) | % Thị trường | GT Bán (Tỷ) | % Thị trường | Mua-Bán |
|----------------|----------------|--------------|----------------|--------------|--------------|
| HSX | 1,966.6 | 12.27 | 2,017.0 | 12.59 | -50.4 |
| HNX | 29.0 | 1.36 | 43.2 | 2.03 | -14.2 |
| Tổng số | 1,995.6 | | 2,260.2 | | -64.6 |



| HSX | | | |
|----------------|-------------------|----------------|-------------------|
| Top 5 mua ròng | | Top 5 bán ròng | |
| Mã CK | Giá trị (tỷ đồng) | Mã CK | Giá trị (tỷ đồng) |
| NVL | 181.8 | HPG | 132.4 |
| FUESSVFL | 92.0 | VNM | 107.4 |
| E1VFN30 | 56.1 | CTG | 92.6 |
| MSN | 48.7 | VND | 47.5 |
| FUEVFVND | 37.6 | VRE | 43.5 |

| HNX | | | |
|----------------|-------------------|----------------|-------------------|
| Top 5 mua ròng | | Top 5 bán ròng | |
| Mã CK | Giá trị (tỷ đồng) | Mã CK | Giá trị (tỷ đồng) |
| NVB | 9.31 | SHB | 29.05 |
| VCS | 4.43 | APS | 3.07 |
| PLC | 3.17 | IDJ | 1.68 |
| TIG | 2.56 | BVS | 0.88 |
| VIG | 0.86 | SHS | 0.76 |



TUYÊN BỐ MIỄN TRÁCH NHIỆM

Các thông tin và nhận định trong báo cáo này được cung cấp bởi TCSC dựa vào các nguồn thông tin mà TCSC coi là đáng tin cậy, có sẵn và mang tính hợp pháp. Tuy nhiên, chúng tôi không đảm bảo tính chính xác hay đầy đủ của các thông tin này.

Nhà đầu tư sử dụng báo cáo này cần lưu ý rằng các nhận định trong báo cáo này mang tính chất chủ quan của chuyên viên phân tích TCSC. Nhà đầu tư sử dụng báo cáo này tự chịu trách nhiệm về quyết định của mình.

TCSC có thể dựa vào các thông tin trong báo cáo này và các thông tin khác để ra quyết định đầu tư của mình mà không bị phụ thuộc vào bất kì ràng buộc nào về mặt pháp lý đối với các thông tin đưa ra.

Báo cáo này không được phép sao chép, tái tạo, phát hành và phân phối với bất kỳ mục đích nào nếu không được sự chấp thuận bằng văn bản của Công ty Cổ phần Chứng khoán Thành Công. Xin vui lòng ghi rõ nguồn trích dẫn nếu sử dụng các thông tin trong báo cáo này.

© Công ty Cổ phần Chứng khoán Thành Công (TCSC)

Lầu 2, Số 6 Hồ Tùng Mậu, P. Nguyễn Thái Bình, Quận 1, TP.HCM

Điện thoại: (028) 38270527 | Fax: (028) 38218010

E-mail:

Web: www.tcsc.vn