

ĐIỂM NHẤN THỊ TRƯỜNG

- Thị trường mở cửa phiên giao dịch (22/03) với diễn biến tích cực khi sắc xanh chiếm ưu thế ở nhóm cổ phiếu vốn hóa lớn, VN-Index vì vậy cũng được kéo lên trên mốc tham chiếu và tiếp tục thử thách ngưỡng 1.200 điểm. Các cổ phiếu hỗ trợ VN-Index tốt có NVL, BVH, VRE, CTG, VCB, VJC, VHM... Tuy nhiên, VN-Index chưa thể vượt qua được mốc 1.200 điểm do áp lực vẫn còn khá lớn ở nhiều cổ phiếu trụ cột. Trong đó, CTD giảm 1%, FPT giảm 0.9%, TCB giảm 0.7%, SAB giảm 0.6%, VIC giảm 0.5%.

- Tạm dừng phiên sáng, VN-Index giảm 0.19 điểm (-0.02%) xuống 1,193.86 điểm. Trạng thái giằng co với các nhịp tăng giảm điểm đan xen tiếp tục diễn ra đối với VN-Index. VCB tăng mạnh 3.1% lên 97.100 đồng/cp và khớp lệnh 1,4 triệu cổ phiếu, đây là nhân tố lớn nhất giúp VN-Index tăng điểm trở lại. Bên cạnh đó, các cổ phiếu như BVH, NVL, CTG, VRE... vẫn tăng giá mạnh.

- Trong giờ giao dịch chiều, diễn biến giằng co tiếp tục giằng co. VCB tiếp tục duy trì vị thế dẫn đầu nhóm cổ phiếu có ảnh hưởng tích cực nhất đến đà tăng của chỉ số, VCB đã đóng góp hơn 2.7 điểm vào sắc xanh của VN-Index. VHM, CTG và NVL lần lượt đứng ở những vị trí tiếp theo. Ngược lại, VIC, TCB, VNM, MBB... là những mã có tác động tiêu cực đến thị trường.

- Kết thúc phiên giao dịch, VN-Index tăng 0.38 điểm (+0.03%) lên mức 1,194.43 điểm. Toàn sàn có 180 mã tăng, 274 mã giảm và 60 mã đứng giá.

- Thanh khoản thị trường phiên hôm nay giảm so với phiên trước. Tổng khối lượng giao dịch toàn phiên đạt 700.87 triệu cổ phiếu, trị giá 15,792.32 tỷ đồng. (Trong đó GDTT đạt hơn 2,083.0 tỷ đồng).

- Khối ngoại phiên hôm nay bán ròng trên HSX với giá trị 466.8 tỷ đồng. Trên HNX khối này mua ròng với giá trị 9.0 tỷ đồng.

Giá trị đóng cửa	1,194.43
Biến động (%)	+0.38 (+0.03%)
KL(triệu CP)	700.87
Giá trị (tỷ đồng)	15,792.32
SLCP tăng giá	180
SLCP giảm giá	274
SLCP đứng giá	60

GIAO DỊCH KHỐI NGOẠI

	HSX	HNX
Mua	1,182.8	16.7
Bán	1,649.6	7.7
GTGD ròng	-466.8	9.0

NHẬN ĐỊNH THỊ TRƯỜNG

Chỉ số VN-Index khép lại phiên giao dịch với mức tăng nhẹ khi nhóm 1 số cổ phiếu ngành ngân hàng và vốn hóa lớn có sự phân hóa tăng giảm đan xen. Chỉ số VN-Index có sự giằng co mạnh trong phiên hôm nay trong bối cảnh áp lực chốt lời vẫn còn diễn ra mạnh ở nhiều nhóm cổ phiếu, tuy nhiên lực cầu tham gia vào thị trường vẫn tiếp tục chủ động qua đó giúp chỉ số có mức đóng cửa xanh nhẹ. Dự báo trong các phiên tới khả năng chỉ số VN-Index sẽ tiếp tục có xu hướng tăng điểm hướng đến mục tiêu kiểm định thử thách ngưỡng kháng cự tại vùng 1,210.0 điểm với sự dẫn dắt ở nhóm các cổ phiếu vốn hóa lớn và ngành ngân hàng, tuy nhiên trong quá trình đi lên chỉ số VN-Index sẽ xảy ra các nhịp rung lắc, tăng giảm đan xen khi áp lực chốt lời trong vùng điểm hiện tại vẫn luôn ở mức khá cao. Do đó, TCSC cho rằng Nhà đầu tư có thể giữ tỷ trọng cổ phiếu danh mục ở mức 60 – 70% với mục tiêu trung, dài hạn. Nhà đầu tư có thể xem xét mua gia tăng tỷ trọng các vị thế ngắn hạn khi thị trường rung lắc điều chỉnh và tập trung ở nhóm cổ phiếu bluechips, tài chính ngân hàng... đang trong quá trình tích lũy tốt.



DANH MỤC KHUYẾN NGHỊ

STT	Mã CK	Khuyến nghị	Ngày khuyến nghị	Giá hiện tại	Giá thực hiện	LN/Lỗ hiện tại	Giá mục tiêu 1	Giá mục tiêu 2	Giá cắt lỗ	Lỗ dự kiến
1	D2D	Nắm Giữ	29/10/2020	60.50	43.0	40.7%	60.0	75.0	38.0	-11.6%
2	CTD	Nắm Giữ	24/12/2020	76.00	72.0	5.6%	95.0	105.0	65.0	-9.7%
3	GAS	Nắm Giữ	05/02/2021	90.50	81.2	11.5%	95.0	103.0	73.0	-10.1%

TIN TỨC NỔI BẬT

Chứng khoán châu Á trái chiều, thị trường Nhật Bản giảm sâu nhất khu vực. Chỉ số MSCI châu Á – Thái Bình Dương không gồm Nhật Bản tăng 0,37%. Tại Nhật Bản, Nikkei 225 giảm 1,91% còn Topix giảm 1,25%. Thị trường Trung Quốc tăng từ đầu phiên với Shanghai Composite tăng 0,87% còn Shenzhen Component tăng 1,259%. Hang Seng của Hàn Quốc tăng 0,02%. Chỉ số Kospi của Hàn Quốc giảm 0,23%. ASX 200 của Australia tăng 0,47%. Nhà đầu tư theo dõi diễn biến đồng lira Thổ Nhĩ Kỳ. Tỷ giá USD/TRK hôm nay giảm còn 8,0897, suy yếu đáng kể so với mức dưới 7,5 tuần trước. Thống đốc ngân hàng trung ương Thổ Nhĩ Kỳ bất ngờ bị sa thải bởi Tổng thống Tayyip Erdogan, vài ngày sau khi lãi suất tại nước này tăng mạnh. ([Link: https://ndh.vn/quoc-te/chung-khoan-chau-a-trai-chieu-thi-truong-nhat-ban-giam-sau-nhat-khu-vuc-1287672.html](https://ndh.vn/quoc-te/chung-khoan-chau-a-trai-chieu-thi-truong-nhat-ban-giam-sau-nhat-khu-vuc-1287672.html))

DXG: Tăng dự phòng, DXG lỗ thêm gần 64 tỷ đồng hậu kiểm toán. Trong BCTC kiểm toán 2020 vừa công bố, CTCP Tập đoàn Đất Xanh (HOSE: DXG) báo lỗ ròng gần 496 tỷ đồng, lỗ hơn gần 64 tỷ đồng so với báo cáo tự lập. Theo DXG, nguyên nhân dẫn đến chênh lệch lợi nhuận giữa hai báo cáo chủ yếu là do việc tăng các khoản lập dự phòng nợ phải thu từ một số đơn vị trong cùng hệ thống. Chi phí dự phòng thuộc chi phí quản lý doanh nghiệp trong báo cáo kiểm toán ghi nhận gần 87 tỷ đồng trong khi ở báo cáo tự lập chỉ ghi nhận xấp xỉ 39 tỷ đồng. Tính đến ngày 31/12/2021, tổng tài sản của DXG đã tăng hơn 17% so với đầu năm, lên hơn 23 ngàn tỷ đồng. Trong đó, tiền, tương đương tiền gấp hơn 2 lần cuối năm 2019, đạt gần 1.8 ngàn tỷ đồng. Hàng tồn kho ghi nhận tăng hơn 50%, lên hơn 10 ngàn tỷ đồng. ([Link: https://vietstock.vn/2021/03/tang-du-phong-dxg-lo-them-gan-64-ty-dong-hau-kiem-toan-737-836538.htm](https://vietstock.vn/2021/03/tang-du-phong-dxg-lo-them-gan-64-ty-dong-hau-kiem-toan-737-836538.htm))

SMC nâng mục tiêu lợi nhuận năm 2021 thêm 88%. HĐQT Đầu tư Thương mại SMC (HoSE: SMC) vừa có quyết định điều chỉnh mục tiêu lợi nhuận sau thuế năm 2021 của toàn hệ thống lên 300 tỷ đồng, vẫn thấp hơn con số lãi 316 tỷ đồng năm ngoái. Trước đó công ty sản xuất và phân phối sắt thép này đặt mục tiêu sản lượng bán hàng 1,35 triệu tấn thép các loại, lợi nhuận sau thuế 160 tỷ đồng. Như vậy, kế hoạch mới tăng gần 88% so với con số ban đầu. Năm ngoái, SMC ghi nhận doanh thu 15.536 tỷ đồng, giảm 7%; lãi sau thuế cổ đông công ty mẹ 306 tỷ đồng, gấp 3,2 lần năm trước. Theo đó công ty vượt 2% kế hoạch doanh thu và vượt 158% kế hoạch lợi nhuận cả năm. SMC cho biết sản lượng tiêu thụ trong năm tăng 3% nhưng doanh thu giảm do giá thị trường tác động. Biên lãi gộp cải thiện nhờ giảm chi phí lãi vay, hợp lý hóa chi phí sản xuất... ([Link: https://ndh.vn/ket-qua-kinh-doanh/smc-nang-muc-tieu-loi-nhuan-nam-2021-them-88-1287640.html](https://ndh.vn/ket-qua-kinh-doanh/smc-nang-muc-tieu-loi-nhuan-nam-2021-them-88-1287640.html))

PVB: Sau năm lãi lớn, PVCoating đặt mục tiêu lỗ trong năm 2021. Bọc ống Dầu khí Việt Nam (PVCoating, HNX: PVB) vừa đưa ra chỉ tiêu kinh doanh năm 2021 với tổng doanh thu 90 tỷ đồng, giảm 87% so với năm trước. Chỉ tiêu lợi nhuận sau thuế là âm 12,2 tỷ đồng và không chia cổ tức. Năm ngoái, PVCoating ghi nhận tổng doanh thu tăng 80% lên 707 tỷ đồng. Lợi nhuận sau thuế đạt hơn 60,5 tỷ đồng, tăng trưởng 62% và là mức lãi cao nhất 5 năm. Công ty cho biết năm 2020 đã hoàn thành thi công bọc ống cho 2 dự án Nam Côn Sơn 2 điều chỉnh và Sao Vàng - Đại Nguyệt đáp ứng tiến độ và đảm bảo thành công chung của cả chuỗi dự án. Bên cạnh đó, PVCoating đã thi công các gói thầu sơn chống ăn mòn ống cọc cho Nippon Steel; bọc bend cho Thanglong Technical, bọc mối nối cho Thiennam Offshore, sơn bồn khí LPG cho Công ty LPG... ([Link: https://ndh.vn/ket-qua-kinh-doanh/sau-nam-lai-lon-pvcoating-dat-muc-tieu-lo-trong-nam-2021-1287693.html](https://ndh.vn/ket-qua-kinh-doanh/sau-nam-lai-lon-pvcoating-dat-muc-tieu-lo-trong-nam-2021-1287693.html))

TOP 5 CP CÓ KL KHỚP LỆNH CAO NHẤT

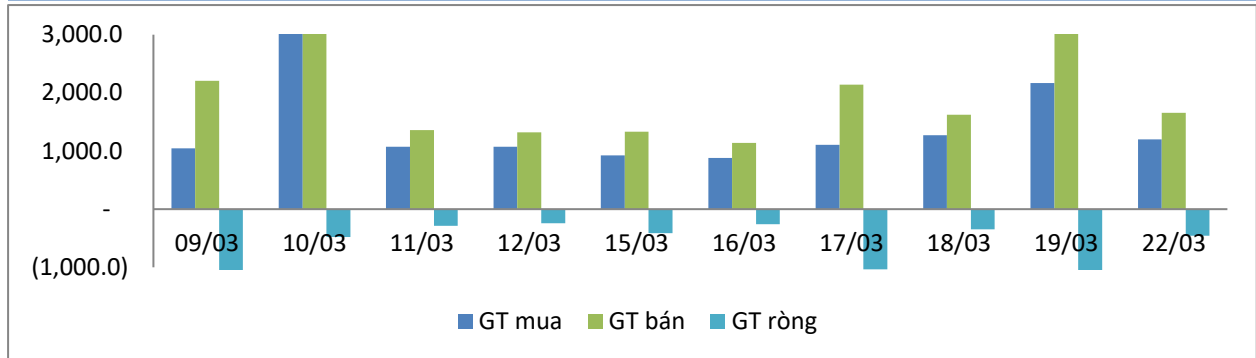
MÃ CK	KHỐI LƯỢNG (CP)
HSX	
FLC	45,886,600
ROS	44,759,200
STB	32,816,300
CTG	20,682,100
HQC	18,534,200
HNX	
SHB	24,949,166
KLF	21,630,313
ART	9,219,339
PVS	7,309,381
NVB	6,705,032

TOP 5 CP CÓ GIÁ TRỊ GIAO DỊCH CAO NHẤT

MÃ CK	GTGD (Tỷ đồng)
HSX	
CTG	851.3
STB	633.4
HPG	519.4
MBB	450.3
TCB	438.2
HNX	
SHB	487.8
SHS	179.5
PVS	175.0
NVB	101.1
THD	77.3

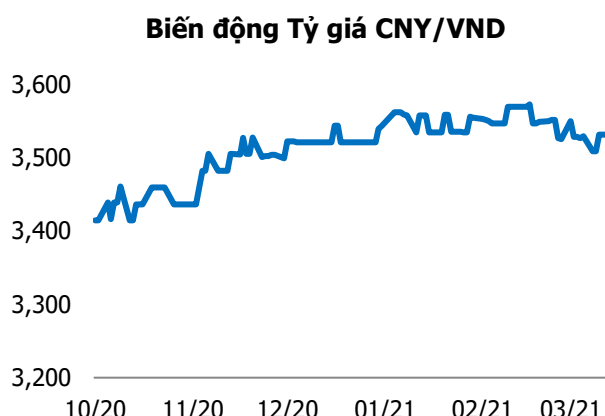
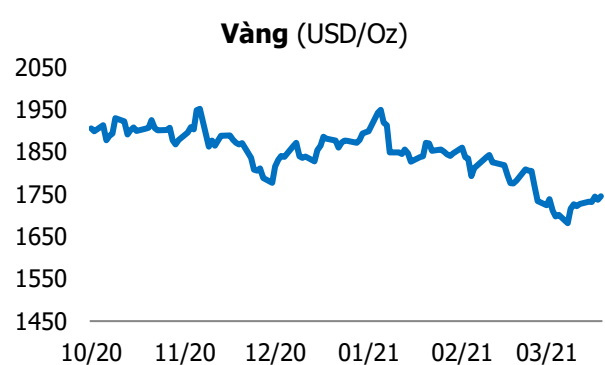
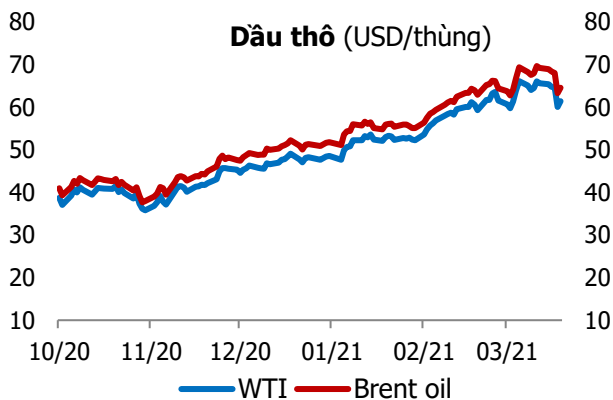
GIAO DỊCH NHÀ ĐẦU TƯ NƯỚC NGOÀI

Sàn GD	GT Mua (Tỷ)	% Thị trường	GT Bán (Tỷ)	% Thị trường	Mua-Bán
HSX	1,182.8	7.49	1,649.6	10.45	-466.8
HNX	16.7	0.68	7.7	0.32	9.0
Tổng số	1,199.5		1,657.3		-457.8



HSX			
Top 5 mua ròng		Top 5 bán ròng	
Mã CK	Giá trị (tỷ đồng)	Mã CK	Giá trị (tỷ đồng)
MSB	55.4	VNM	172.3
VHM	22.8	CTG	156.1
FUEVFNVD	11.5	HPG	79.9
PDR	9.7	POW	25.2
VRE	8.0	SSI	24.2

HNX			
Top 5 mua ròng		Top 5 bán ròng	
Mã CK	Giá trị (tỷ đồng)	Mã CK	Giá trị (tỷ đồng)
VCS	4.52	GLT	2.64
PVS	3.93	CSC	0.77
AMV	1.30	TVC	0.66
INN	0.91	BVS	0.53
PVG	0.81	NTP	0.40



TUYÊN BỐ MIỄN TRÁCH NHIỆM

Các thông tin và nhận định trong báo cáo này được cung cấp bởi TCSC dựa vào các nguồn thông tin mà TCSC coi là đáng tin cậy, có sẵn và mang tính hợp pháp. Tuy nhiên, chúng tôi không đảm bảo tính chính xác hay đầy đủ của các thông tin này.

Nhà đầu tư sử dụng báo cáo này cần lưu ý rằng các nhận định trong báo cáo này mang tính chất chủ quan của chuyên viên phân tích TCSC. Nhà đầu tư sử dụng báo cáo này tự chịu trách nhiệm về quyết định của mình.

TCSC có thể dựa vào các thông tin trong báo cáo này và các thông tin khác để ra quyết định đầu tư của mình mà không bị phụ thuộc vào bất kì ràng buộc nào về mặt pháp lý đối với các thông tin đưa ra.

Báo cáo này không được phép sao chép, tái tạo, phát hành và phân phối với bất kỳ mục đích nào nếu không được sự chấp thuận bằng văn bản của Công ty Cổ phần Chứng khoán Thành Công. Xin vui lòng ghi rõ nguồn trích dẫn nếu sử dụng các thông tin trong báo cáo này.

© Công ty Cổ phần Chứng khoán Thành Công (TCSC)

Lầu 2, Số 6 Hồ Tùng Mậu, P. Nguyễn Thái Bình, Quận 1, TP.HCM

Điện thoại: (028) 38270527 | Fax: (028) 38218010

E-mail:

Web: www.tcsc.vn