

## ĐIỂM NHẤN THỊ TRƯỜNG

- Thị trường mở cửa phiên giao dịch 22/07 với hồi phục nhẹ. Tuy nhiên, mức độ biến động khá hẹp với SSI, VIC, HPG, GAS, VHM... tăng nhẹ. VRE là cổ phiếu tăng mạnh nhất trong nhóm này với 1.7%. Ở chiều ngược lại, PNJ, VNM, VJC, VCB, VPB... giảm nhẹ dưới mốc tham chiếu. Một số cổ phiếu vốn hoá vừa và nhỏ như ACL tăng 2.8%, GTN tăng 2.5%, DPM tăng 2.4%, TCM tăng 2.3%, LDG tăng 1.7%...

- Tạm dừng phiên sáng, VN-Index dừng ở mức 861.58 điểm, giảm 0.11 điểm (-0.01%). Nhóm cổ phiếu VN30 có sự phân hoá. Trong khi VRE, SAB, HPG, MSN... tăng giá thì VNM, VJC, BID, VPB, VHM... giao dịch kém tích cực. Dòng tiền có sự dịch chuyển sang nhóm cổ phiếu vốn hoá vừa và nhỏ. Trong đó, LDG tăng 6.8%, DBC tăng 4.4%, APG tăng 3.5%, DXG tăng 3%, TDM tăng 2.6%...

- Trong giờ giao dịch chiều, thị trường bị bán khá mạnh đã khiến cho các chỉ số giảm điểm trở lại. Các cổ phiếu vốn hoá lớn như BID, VHM, BVH, PLX, TCB, GAS... đều quay đầu giảm giá và mất hơn 1%. Lực bán cũng lan sang các cổ phiếu vốn hoá vừa và nhỏ như DAH, MHC, YEG giảm sàn, TNI giảm 5%, KSB giảm 3.9%, DPG giảm 2.7%, PC1 giảm 2.3%...

- Kết thúc phiên giao dịch, VN-Index giảm 6.61 điểm (-0.77%) xuống mức 855.08 điểm. Toàn sàn có 103 mã tăng, 266 mã giảm và 57 mã đứng giá.

- Thanh khoản thị trường phiên hôm nay giảm so với phiên trước. Tổng khối lượng giao dịch toàn phiên đạt 278.6 triệu cổ phiếu, trị giá 4,328.41 tỷ đồng. (Trong đó GDĐT đạt hơn 963.0 tỷ đồng).

- Khối ngoại phiên hôm nay bán ròng trên Hose với giá trị 148.4 tỷ đồng. Trên HNX khối này bán ròng với giá trị 4.2 tỷ đồng.

Giá trị đóng cửa	<b>855.08</b>
Biến động (%)	<b>-6.61 (-0.77%)</b>
KL(triệu CP)	278.60
Giá trị (tỷ đồng)	4,328.41
SLCP tăng giá	103
SLCP giảm giá	266
SLCP đứng giá	57

## GIAO DỊCH KHỐI NGOẠI

	HOSE	HNX
<b>Mua</b>	366.4	2.3
<b>Bán</b>	514.8	6.5
<b>GTGD ròng</b>	<b>-148.4</b>	<b>-4.2</b>

## NHẬN ĐỊNH THỊ TRƯỜNG

Thị trường đóng cửa phiên 22/07 với diễn biến giảm điểm vào cuối ngày khi một số cổ phiếu vốn hóa lớn bất ngờ gặp áp lực bán trở lại trong giờ giao dịch chiều. Thanh khoản thị trường vẫn giữ ổn định ở mức trung bình cho thấy tâm lý nhà đầu tư đang tỏ ra khá thận trọng, lưỡng lự trong giao dịch trong giai đoạn hiện tại. Và trong bối cảnh tương đối thiếu vắng thông tin hỗ trợ như hiện tại, thị trường sẽ chịu sự chi phối chính bởi yếu tố thông tin kết quả kinh doanh quý II của các doanh nghiệp được công bố. Trong những phiên tới, VN-Index nhiều khả năng sẽ tiếp tục có diễn biến giằng co, tăng giảm đan xen với các mức hỗ trợ tại 850±5 điểm và ngưỡng kháng cự là 880±5 điểm, đồng thời diễn biến thị trường sẽ có sự phân hóa giữa các nhóm cổ phiếu dựa trên kết quả kinh doanh quý II của từng doanh nghiệp. Do đó, TCSC khuyến nghị nhà đầu tư nên duy trì tỷ lệ cổ phiếu trong danh mục với mức 30-50% cho mục tiêu trung, dài hạn và cần có sự sàng lọc nhằm giữ đối với các cổ phiếu dự kiến có KQKD khả quan trong quý II/2020. Các nhà đầu tư ngắn hạn có thể mở các vị thế trading đối với các cổ phiếu có sẵn trong danh mục hoặc mua tích lũy đối với các cổ phiếu cơ bản tốt có mức giảm mạnh ở các nhịp điều chỉnh của chỉ số VN-Index.



## DANH MỤC KHUYẾN NGHỊ

STT	Mã CK	Khuyến nghị	Ngày khuyến nghị	Giá hiện tại	Giá thực hiện	LN/Lỗ hiện tại	Giá mục tiêu	LN dự kiến	Giá cắt lỗ	Lỗ dự kiến
1	REE	Nắm Giữ	17/03/2020	32.35	28.5	13.5%	34.0	19.3%	25.5	-10.5%
2	TV2	Nắm Giữ	25/05/2020	71.80	70.0	2.6%	90.0	28.6%	62.5	-10.7%
3	VCS	Nắm Giữ	03/07/2020	62.00	62.0	0.0%	75.0	21.0%	55.0	-11.3%

## TIN TỨC NỔI BẬT

**Cổ phiếu Trung Quốc tiếp tục tăng hơn 1%, thị trường châu Á trái chiều.** MSCI châu Á - Thái Bình Dương trừ Nhật Bản đi ngang trong phiên sáng 22/7. Trung Quốc là thị trường chứng khoán tăng mạnh nhất khu vực trong hôm nay, với Shanghai Composite và Shenzhen Composite lần lượt tăng 1,4% và 1,6%. Hang Seng của Hong Kong tăng 0,5%. Tại các khu vực khác, các chỉ số diễn biến trái chiều. Nikkei 225 của Nhật Bản giảm 0,2% trong khi Kospi của Hàn Quốc tăng 0,3%. ASX 200 của Australia giảm 1% trong khi NZX 50 của New Zealand tăng 0,1%. Trong đó, cổ phiếu tại Nhật Bản và Australia giảm vì các báo cáo kinh tế âm ảm. Với Nhật Bản, PMI sản xuất giảm tháng thứ 13 liên tiếp tính tới tháng 7. Với Australia, doanh số bán lẻ tháng 6 tăng chậm lại với 2,4%, so với mức tăng kỷ lục 16,9% của tháng trước đó. ([Link: https://ndh.vn/quoc-te/co-phieu-trung-quoc-tiep-tuc-tang-hon-1-thi-truong-chau-a-trai-chieu-1272540.html](https://ndh.vn/quoc-te/co-phieu-trung-quoc-tiep-tuc-tang-hon-1-thi-truong-chau-a-trai-chieu-1272540.html))

**EU đạt thỏa thuận 750 tỷ euro, giá dầu tăng, chạm đỉnh hơn 4 tháng.** Giá dầu Brent tương lai tăng 1,04 USD, tương đương 2,4%, lên 44,32 USD/thùng. Giá dầu WTI tương lai tăng 1,15 USD, tương đương 2,8%, lên 41,96 USD/thùng. Thị trường có xu hướng đi xuống sau khi Viện Dầu mỏ Mỹ dự báo tồn kho tại Mỹ trong tuần trước tăng 7,5 triệu thùng, trái ngược kỳ vọng giảm 2,1 triệu thùng. Các lãnh đạo Liên minh châu Âu (EU) ngày 21/7 đạt thỏa thuận về gói kích thích 750 tỷ euro (859 tỷ USD) để hỗ trợ các nền kinh tế bị ảnh hưởng bởi Covid-19. Thỏa thuận cho phép Ủy ban châu Âu huy động hàng tỷ euro trên thị trường vốn thay cho 27 nước thành viên, hành động đoàn kết chưa từng có trong gần 7 thập kỷ hòa nhập. ([Link: https://ndh.vn/nang-luong/eu-dat-thoa-thuan-750-ty-euro-gia-dau-tang-cham-dinh-hon-4-thang-1272524.html](https://ndh.vn/nang-luong/eu-dat-thoa-thuan-750-ty-euro-gia-dau-tang-cham-dinh-hon-4-thang-1272524.html))

**PNJ báo lãi quý II thấp nhất 5 năm.** Công ty Vàng bạc Đá quý Phú Nhuận (HoSE: PNJ) vừa công bố báo cáo tài chính hợp nhất quý I. Theo đó, doanh thu thuần giảm 7% so với cùng kỳ năm trước, còn 2.745 tỷ đồng. Nguyên nhân chủ yếu bởi ảnh hưởng của dịch Covid-19 khiến PNJ phải tạm đóng cửa phần lớn các cửa hàng trong nửa đầu tháng 4. Doanh số bán lẻ do đó bị ảnh hưởng nặng nề, tuy nhiên, doanh số trang sức đã phục hồi tích cực trong tháng 5 và tháng 6 – thời điểm dịch bệnh được kiểm soát. Lũy kế quý II, doanh số kênh bán lẻ toàn tập đoàn giảm gần 9%, kênh sỉ giảm 24% trong khi doanh số vàng 24K tăng 10%. Bên cạnh đó, giá vốn giảm ít hơn doanh thu khiến tỷ suất biên lợi nhuận gộp giảm 4,2 điểm %, còn 17,3%. ([Link: https://ndh.vn/ket-qua-kinh-doanh/pnj-bao-lai-quy-ii-thap-nhat-5-nam-1272511.html](https://ndh.vn/ket-qua-kinh-doanh/pnj-bao-lai-quy-ii-thap-nhat-5-nam-1272511.html))

**DHG: Doanh thu quý 2 giảm 16% do giãn cách xã hội.** Trong quý 2/2020, doanh thu thuần của DHG giảm 16% so cùng kỳ, chỉ còn 820 tỷ đồng do trong tháng 4 và 5 giãn cách xã hội. Lãi ròng quý 2 đạt gần 186 tỷ đồng, tăng hơn 5% so với cùng kỳ. Theo BCTC hợp nhất quý 2/2020, sau 6 tháng đầu năm 2020, CTCP Dược Hậu Giang (HOSE: DHG) ghi nhận doanh thu thuần gần 1,679 tỷ đồng, giảm 4% so cùng kỳ. Trong đó, doanh thu hàng sản xuất đạt 1,519 tỷ đồng, tăng 1%. Nhờ biên lãi gộp cải thiện lên mức 50.3%, Công ty đem về gần 845 tỷ đồng lãi gộp, tăng 8%. Khoản thu tài chính trong 6 tháng đầu năm 2020 đạt gần 74 tỷ đồng, tăng 27% so cùng kỳ, ngược lại chi phí lãi vay giảm phân nửa về mức 6 tỷ đồng. ([Link: https://vietstock.vn/2020/07/duoc-hau-giang-doanh-thu-quy-2-giam-16-do-gian-cach-xa-hoi-737-778334.htm](https://vietstock.vn/2020/07/duoc-hau-giang-doanh-thu-quy-2-giam-16-do-gian-cach-xa-hoi-737-778334.htm))

## TOP 5 GIAO DỊCH THỎA THUẬN

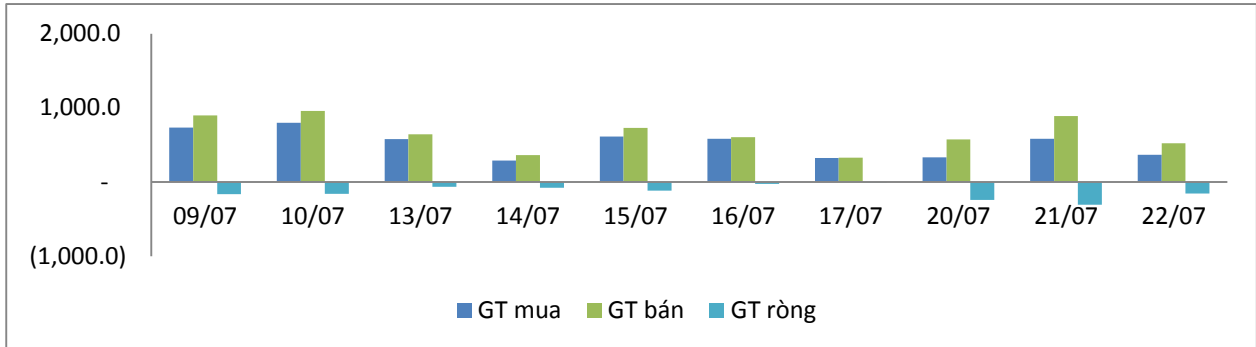
MÃ CK	KHỐI LƯỢNG (CP)	GTGD (Tỷ đồng)
<b>HOSE</b>		
TCB	12,783,000	262.0
LDG	40,513,200	249.5
HPX	2,745,734	72.3
SSI	3,903,097	61.0
NVL	834,350	51.3
<b>HNX</b>		
SHB	5,188,316	67.5
TIG	1,899,000	13.3
HHP	190,000	1.9
DNP	80,000	1.4
-	-	-

## TOP 5 GIÁ TRỊ GIAO DỊCH

MÃ CK	KHỐI LƯỢNG (CP)	GTGD (Tỷ đồng)
<b>HOSE</b>		
HPG	7,461,530	209.7
DBC	3,909,780	200.2
VHM	1,707,150	133.2
TCH	5,485,880	122.7
VNM	1,051,320	120.8
<b>HNX</b>		
ACB	1,724,900	42.2
PVS	2,445,600	30.3
NVB	3,388,000	29.8
SHB	2,031,600	25.9
SHS	2,040,500	24.7

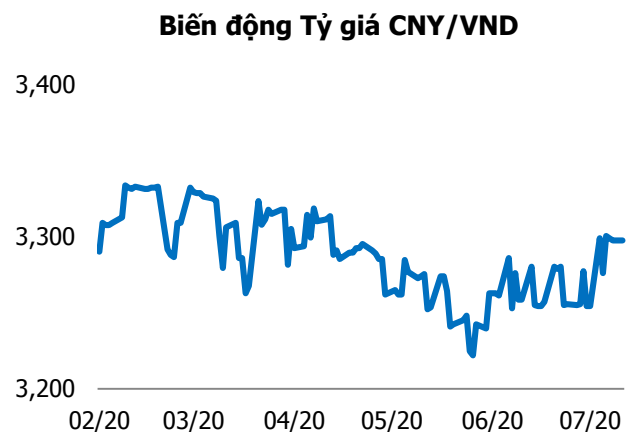
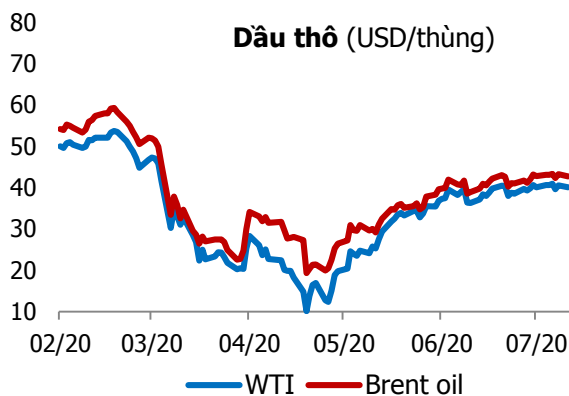
## GIAO DỊCH NHÀ ĐẦU TƯ NƯỚC NGOÀI

Sàn GD	GT Mua (Tỷ )	% Thị trường	GT Bán (Tỷ)	% Thị trường	Mua-Bán
<b>HOSE</b>	366.4	8.47	514.8	11.89	<b>-148.4</b>
<b>HNX</b>	2.3	0.56	6.5	1.57	<b>-4.2</b>
<b>Tổng số</b>	<b>358.7</b>		<b>521.3</b>		<b>-152.6</b>



HOSE			
Top 5 mua ròng		Top 5 bán ròng	
Mã CK	Giá trị (tỷ đồng)	Mã CK	Giá trị (tỷ đồng)
VCB	21.1	VNM	40.1
CMX	8.9	HPG	26.8
KDC	5.9	VHM	25.2
DHC	3.1	DXG	14.8
TLG	3.0	NVL	11.7

HNX			
Top 5 mua ròng		Top 5 bán ròng	
Mã CK	Giá trị (tỷ đồng)	Mã CK	Giá trị (tỷ đồng)
DHT	0.60	SHB	4.72
IDV	0.43	HUT	0.73
VCS	0.28	DNP	0.19
BVS	0.20	DZM	0.17
SEB	0.12	INN	0.11



## TUYÊN BỐ MIỄN TRÁCH NHIỆM

Các thông tin và nhận định trong báo cáo này được cung cấp bởi TCSC dựa vào các nguồn thông tin mà TCSC coi là đáng tin cậy, có sẵn và mang tính hợp pháp. Tuy nhiên, chúng tôi không đảm bảo tính chính xác hay đầy đủ của các thông tin này.

Nhà đầu tư sử dụng báo cáo này cần lưu ý rằng các nhận định trong báo cáo này mang tính chất chủ quan của chuyên viên phân tích TCSC. Nhà đầu tư sử dụng báo cáo này tự chịu trách nhiệm về quyết định của mình.

TCSC có thể dựa vào các thông tin trong báo cáo này và các thông tin khác để ra quyết định đầu tư của mình mà không bị phụ thuộc vào bất kì ràng buộc nào về mặt pháp lý đối với các thông tin đưa ra.

Báo cáo này không được phép sao chép, tái tạo, phát hành và phân phối với bất kỳ mục đích nào nếu không được sự chấp thuận bằng văn bản của Công ty Cổ phần Chứng khoán Thành Công. Xin vui lòng ghi rõ nguồn trích dẫn nếu sử dụng các thông tin trong báo cáo này.

### © Công ty Cổ phần Chứng khoán Thành Công (TCSC)

Lầu 2, Số 6 Hồ Tùng Mậu, P. Nguyễn Thái Bình, Quận 1, TP.HCM

Điện thoại: (028) 38270527 | Fax: (028) 38218010

E-mail: [info@tcsc.vn](mailto:info@tcsc.vn)

Web: [www.tcsc.vn](http://www.tcsc.vn)