



ĐIỂM NHẤN THỊ TRƯỜNG

- Thị trường mở cửa phiên giao dịch ngày thứ Năm (22/08) với sắc xanh nhẹ ở các chỉ số thị trường. Các cổ phiếu vốn hóa lớn tiếp tục có sự phân hóa, tuy nhiên, sắc xanh hiện tại chiếm ưu thế hơn. Các cổ phiếu thuộc nhóm ngân hàng giao dịch có phần tích cực khi ACB, MBB, VPB, TCB hay VCB vẫn duy trì được sắc xanh khá tốt

- Thị trường cuối phiên sáng tiếp tục ghi nhận sự phân hóa mạnh ở nhóm cổ phiếu vốn hóa lớn. Trong đó, áp lực trên thị trường lớn hơn nhiều so với đầu phiên khi các cổ phiếu như VCS, VCB, ROS, MWG, KDC, CTD... đồng loạt giảm giá. Trong khi đó, VIC là nhân tố chính góp phần giữ sắc xanh của VN-Index khi tăng 1% lên 123.600 đồng/cp. Bên cạnh đó, các cổ phiếu như BVH, ACB, PVD...cũng duy trì được sắc xanh tương đối tốt hỗ trợ giúp các chỉ số tăng nhẹ.

- Thị trường về cuối phiên giao dịch ghi nhận sự bứt phá của một số cổ phiếu vốn hóa lớn. Trong đó, VIC tăng mạnh 3% lên 126.100 đồng/cp và là nhân tố chính giúp VN-Index duy trì được sắc xanh. Trong phiên hôm nay, khá nhiều Bluechips tăng mạnh thời gian qua như MWG, FPT, PNJ, VCS, REE đã bị chốt lời mạnh về cuối phiên và giảm khá sâu. Nhóm đầu khí cũng chịu áp lực chốt lời và chỉ có PVD tăng điểm đáng chú ý.

- Kết thúc phiên giao dịch, VN-Index tăng 2.88 điểm (+0.29%) lên mức 997.26 điểm. Toàn sàn có 141 mã tăng, 161 mã giảm và 68 mã đứng giá.

- Thanh khoản thị trường phiên hôm nay giảm mạnh so với phiên trước. Tổng khối lượng giao dịch toàn phiên đạt 153.0 triệu cổ phiếu, trị giá 3,807.57 tỷ đồng. (Trong đó GDĐT đạt hơn 945.0 tỷ đồng).

- Khối ngoại phiên hôm nay bán ròng trên Hose với giá trị hơn 87.0 tỷ đồng. Trên HNX khối này bán ròng với giá trị hơn 9.0 tỷ đồng.

Giá trị đóng cửa	997.26
Biến động (%)	+2.88 (+0.29%)
KL(triệu CP)	153.00
Giá trị (tỷ đồng)	3,807.57
SLCP tăng giá	141
SLCP giảm giá	161
SLCP đứng giá	68

GIAO DỊCH KHỐI NGOẠI

	HOSE	HNX
Mua	293.1	3.3
Bán	380.5	12.4
GTGD ròng	-87.4	-9.1

NHẬN ĐỊNH THỊ TRƯỜNG

Thị trường đóng cửa phiên 22/08 với diễn biến tăng điểm nhẹ vào cuối ngày khi tiếp tục nhận được sự hỗ trợ từ các cổ phiếu vốn hóa lớn. Với diễn biến tăng điểm nhẹ và thanh khoản giảm mạnh trong phiên hôm nay cho thấy tâm lý giao dịch thận trọng trở lại khi chỉ số VN-Index tiến sát ngưỡng kháng cự tâm lý 1,000 điểm. Tuy nhiên, dòng tiền vẫn có sự tập trung nhất định vào 1 số cổ phiếu, nhóm ngành có những câu chuyện và triển vọng tốt cho giai đoạn cuối năm 2019 và các nhóm ngành có triển vọng hồi phục, phát triển nhờ hưởng lợi về chính sách kinh tế như BĐS khu công nghiệp, dệt may, cảng biển, dầu khí... vẫn tiếp tục nhận được sự chú ý của của giới đầu tư trên thị trường. Với quan điểm đó, TCSC cho rằng nhiều khả năng VN-Index sẽ gặp áp rung lắc giằng co mạnh khi chỉ số VN-Index tiếp cận vùng kháng cự tâm lý 1,000 điểm trong phiên tới. Tuy nhiên các nhóm ngành, cổ phiếu như chúng tôi đề cập ở trên vẫn có nhiều cơ hội tăng giá khi dòng tiền vẫn tiếp tục có xu hướng tham gia mạnh mẽ và chưa có dấu hiệu dừng lại. Do đó, nhà đầu tư có thể xem xét chốt lời tại những cổ phiếu đã tăng mạnh khi đạt mức lợi nhuận kỳ vọng và giải ngân thăm dò vào những cổ phiếu, nhóm ngành có xu hướng tăng mới, có những câu chuyện hoặc triển vọng tốt cho mục tiêu trung, dài hạn thay vì tập trung quá nhiều vào xu hướng chung của chỉ số thị trường trong giai đoạn hiện tại.



DANH MỤC KHUYẾN NGHỊ

STT	Mã CK	Khuyến nghị	Ngày khuyến nghị	Giá hiện tại	Giá thực hiện	LN/Lỗ hiện tại	Giá mục tiêu	LN dự kiến	Giá cắt lỗ	Lỗ dự kiến
1	BWE	Giữ	13/02/2019	27.20	25.0	8.8%	30.0	20.0%	23.4	-6.4%
2	NLG	Giữ	29/03/2019	31.05	26.9	15.4%	31.7	17.8%	25.2	-6.3%
3	FPT	Giữ	03/04/2019	53.00	40.1	32.2%	52.0	29.7%	38.6	-3.7%
4	PNJ	Giữ	20/05/2019	83.50	78.8	6.0%	95.0	20.6%	72.8	-7.6%

TIN TỨC NỔI BẬT

Phố Wall tăng điểm nhờ lợi nhuận tích cực từ các hãng bán lẻ. Dow Jones tăng 240,29 điểm, tương đương 0,93%, lên 26.202,73 điểm. S&P 500 tăng 23,92 điểm, tương đương 2.924,43 điểm. Nasdaq tăng 71,65 điểm, tương đương 0,9%, lên 8.020,21 điểm. Phố Wall đi lên nhờ lợi nhuận tốt vượt dự kiến từ các nhà bán lẻ Target và Lowe's. Cổ phiếu của Target và Lowe's lần lượt tăng 20,4% và 10,4%. Người tiêu dùng Mỹ chi tiêu mạnh tay giúp xoa dịu nguy cơ suy thoái cận kề, trong bối cảnh đường cong lợi suất trái phiếu chính phủ Mỹ kỳ hạn 2 năm và 10 năm đảo chiều tuần trước. Tình trạng này lại xuất hiện trong ngày 21/8 nhưng không còn ảnh hưởng nhiều đến Phố Wall. ([Link: https://ndh.vn/quoc-te/pho-wall-tang-diem-nho-loi-nhuan-tich-cuc-tu-cac-hang-ban-le-1254316.html](https://ndh.vn/quoc-te/pho-wall-tang-diem-nho-loi-nhuan-tich-cuc-tu-cac-hang-ban-le-1254316.html))

Nhân dân tệ chạm đáy thấp nhất kể từ 2008 vì những phát biểu của ông Trump. Sau khi phá thủng ngưỡng tâm lý quan trọng 7 tệ đổi 1 USD lần đầu tiên kể từ khủng hoảng tài chính vào ngày 5/8, nhân dân tệ lại tiếp tục sụt giá đến nay đã là 6 phiên liên tiếp. Đồng nhân dân tệ của Trung Quốc vừa rơi xuống mức thấp nhất kể từ tháng 3/2008, trong bối cảnh những bất ổn phát sinh từ cuộc chiến thương mại với Mỹ vẫn kéo dài dai dẳng. Sau khi phá thủng ngưỡng tâm lý quan trọng 7 tệ đổi 1 USD lần đầu tiên kể từ khủng hoảng tài chính vào ngày 5/8, nhân dân tệ lại tiếp tục sụt giá đến nay đã là 6 phiên liên tiếp. Lúc 12h30 hôm nay (22/8) theo giờ Thượng Hải, tỷ giá nhân dân tệ giảm 0,15%, xuống còn 7,0740 tệ đổi 1 USD và đã giảm tổng cộng 0,7% sau 5 phiên. Đồng nhân dân tệ ở hải ngoại cũng giảm 0,27%. ([Link: http://cafef.vn/nhan-dan-te-cham-day-thap-nhat-ke-tu-2008-vi-nhung-phat-bieu-cua-ong-trump-20190822152028383.chn](http://cafef.vn/nhan-dan-te-cham-day-thap-nhat-ke-tu-2008-vi-nhung-phat-bieu-cua-ong-trump-20190822152028383.chn))

CMC Group (CMG) sẽ phát hành riêng lẻ 25 triệu cổ phiếu cho Samsung SDS với giá 34.000 đồng/cp. Samsung SDS là công ty thành viên của Tập đoàn Samsung (Hàn Quốc) chuyên về giải pháp IT và logistics. Samsung SDS và CMC bắt đầu hợp tác từ năm 2016. CTCP Tập đoàn Công nghệ CMC (HoSE: CMG) vừa công bố kế hoạch chào bán riêng lẻ 25 triệu cổ phiếu cho nhà đầu tư Samsung SDS Asia Pacific, tương ứng tỷ lệ khoảng 34,69% vốn điều lệ. Giá chào bán 34.000 đồng/cp, thấp hơn so với thị giá hiện nay là 41.200 đồng/cp; dự kiến số tiền thu về khoảng 850 tỷ đồng. Trước đó, CMC đã phê duyệt phương án chi tiết chào bán cổ phần riêng lẻ cho đối tác Samsung SDS Co., Ltd hoặc Samsung SDS Asia Pacific Pte.Ltd – là một công ty con do Samsung SDS sở hữu 100% vốn điều lệ. ([Link: http://cafef.vn/cmc-group-cmg-se-phat-hanh-rieng-le-25-trieu-co-phieu-cho-samsung-sds-voi-gia-34000-dong-cp-20190822121915805.chn](http://cafef.vn/cmc-group-cmg-se-phat-hanh-rieng-le-25-trieu-co-phieu-cho-samsung-sds-voi-gia-34000-dong-cp-20190822121915805.chn))

PVD: Kết quả đấu thầu khoan dài hạn cho Shell sẽ công bố cuối tháng 8. Tổng CTCP Khoan và Dịch vụ Khoan Dầu khí (HoSE: PVD) ghi nhận sự cải thiện về hiệu suất sử dụng giàn khoan từ 77,4% cùng kỳ lên 86,8% trong nửa đầu năm 2019 với giá thuê bình quân ngày đã tăng từ 55.000 USD lên 57.000 USD. Hiện cả 4 giàn khoan tự nâng của PVD đã ký hợp đồng và có việc làm dài hạn tại Malaysia và Việt Nam trong giai đoạn 2019-2020. Cụ thể, PVD Drilling I thực hiện chiến dịch khoan cho Hibicus, trong khi PVD Drilling II làm việc cho Sapura, PVD Drilling III có chiến dịch khoan 2 năm cho Resol và PVD Drilling VI sẽ khoan cho Sapura đến quý I/2020, sau đó làm việc cho Rosneft tại Việt Nam từ quý II/2020. ([Link: https://ndh.vn/doanh-nghiep/pvdrilling-ket-qua-dau-thau-khoan-dai-han-cho-shell-se-cong-bo-cuoi-thang-8-1254345.html](https://ndh.vn/doanh-nghiep/pvdrilling-ket-qua-dau-thau-khoan-dai-han-cho-shell-se-cong-bo-cuoi-thang-8-1254345.html))

TOP 5 GIAO DỊCH THỎA THUẬN

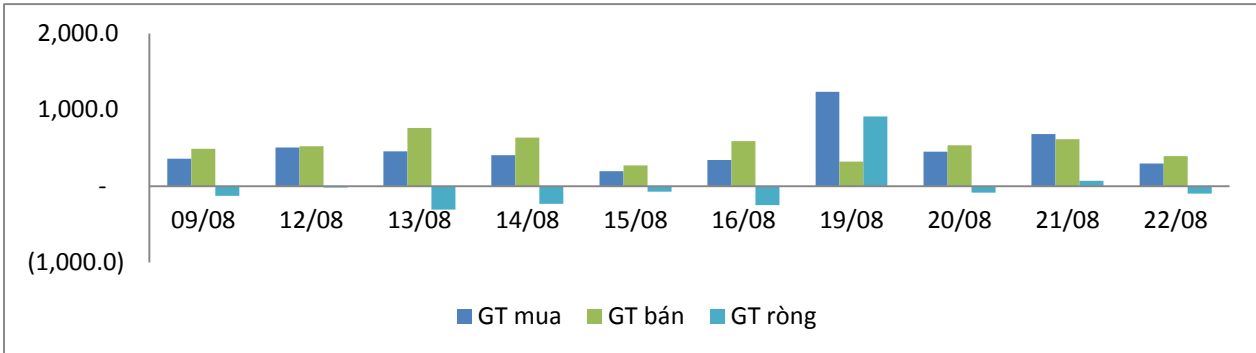
MÃ CK	KHỐI LƯỢNG (CP)	GTGD (Tỷ đồng)
HOSE		
VJC	2,681,890	362.6
TPB	4,300,000	96.3
ROS	2,800,000	75.8
NVL	950,000	56.4
BID	1,000,000	37.7
HNX		
CEO	800,001	8.2
GKM	323,485	4.8
PVI	44,000	1.7
HHC	15,000	1.6
LDP	48,448	1.1

TOP 5 GIÁ TRỊ GIAO DỊCH

MÃ CK	KHỐI LƯỢNG (CP)	GTGD (Tỷ đồng)
HOSE		
ROS	13,844,380	353.4
VJC	1,047,830	137.8
MWG	1,036,330	122.9
PVD	6,366,150	114.9
MBB	4,777,090	108.4
HNX		
PVS	2,392,500	51.3
TNG	1,988,400	37.4
ACB	1,652,200	37.3
VCS	421,700	36.8
PVI	520,800	20.3

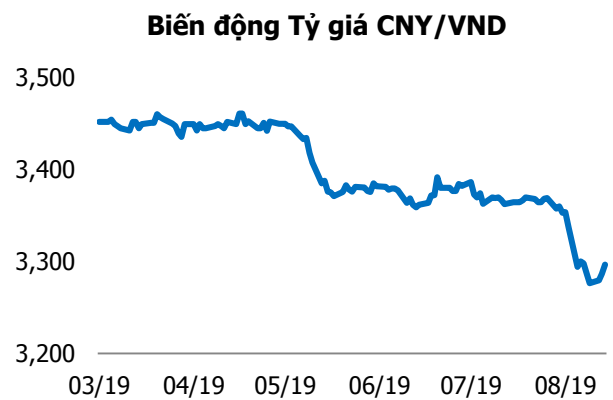
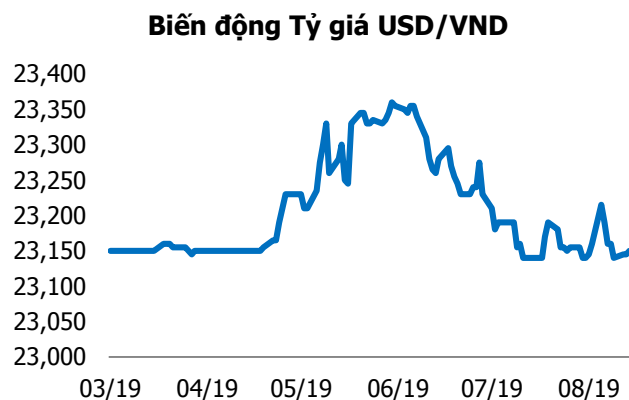
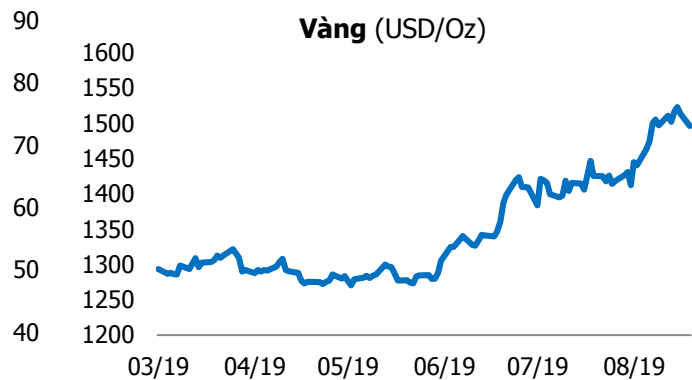
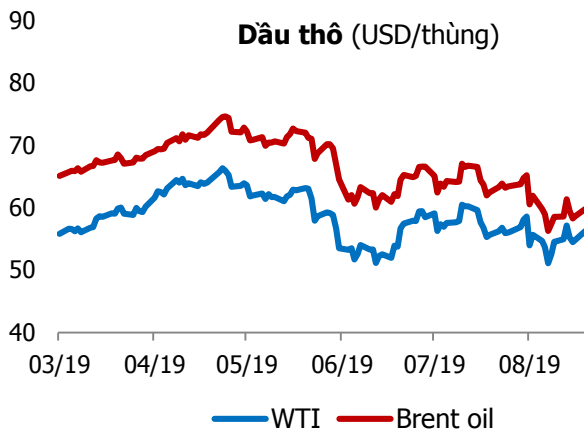
GIAO DỊCH NHÀ ĐẦU TƯ NƯỚC NGOÀI

Sàn GD	GT Mua (Tỷ)	% Thị trường	GT Bán (Tỷ)	% Thị trường	Mua-Bán
HOSE	293.1	7.70	380.5	9.99	-87.4
HNX	3.3	0.95	12.4	3.61	-9.1
Tổng số	296.4		392.9		-96.5



HOSE			
Top 5 mua ròng		Top 5 bán ròng	
Mã CK	Giá trị (tỷ đồng)	Mã CK	Giá trị (tỷ đồng)
VIC	33.4	VJC	58.8
PVD	16.2	OPC	36.0
KBC	14.8	E1FVN30	19.4
VHM	9.7	VRE	14.1
MSN	8.9	SSI	8.6

HNX			
Top 5 mua ròng		Top 5 bán ròng	
Mã CK	Giá trị (tỷ đồng)	Mã CK	Giá trị (tỷ đồng)
PVI	0.8	PVS	5.4
TNG	0.7	SHS	2.9
DGC	0.2	VCS	1.1
SLS	0.1	CEO	1.1
NDN	0.07	BVS	0.4



TUYÊN BỐ MIỄN TRÁCH NHIỆM

Các thông tin và nhận định trong báo cáo này được cung cấp bởi TCSC dựa vào các nguồn thông tin mà TCSC coi là đáng tin cậy, có sẵn và mang tính hợp pháp. Tuy nhiên, chúng tôi không đảm bảo tính chính xác hay đầy đủ của các thông tin này.

Nhà đầu tư sử dụng báo cáo này cần lưu ý rằng các nhận định trong báo cáo này mang tính chất chủ quan của chuyên viên phân tích TCSC. Nhà đầu tư sử dụng báo cáo này tự chịu trách nhiệm về quyết định của mình.

TCSC có thể dựa vào các thông tin trong báo cáo này và các thông tin khác để ra quyết định đầu tư của mình mà không bị phụ thuộc vào bất kì ràng buộc nào về mặt pháp lý đối với các thông tin đưa ra.

Báo cáo này không được phép sao chép, tái tạo, phát hành và phân phối với bất kỳ mục đích nào nếu không được sự chấp thuận bằng văn bản của Công ty Cổ phần Chứng khoán Thành Công. Xin vui lòng ghi rõ nguồn trích dẫn nếu sử dụng các thông tin trong báo cáo này.

© Công ty Cổ phần Chứng khoán Thành Công (TCSC)

Lầu 2, Số 6 Hồ Tùng Mậu, P. Nguyễn Thái Bình, Quận 1, TP.HCM

Điện thoại: (028) 38270527 | Fax: (028) 38218010

E-mail: info@tcsc.vn

Web: www.tcsc.vn