

ĐIỂM NHẤN THỊ TRƯỜNG

- Thị trường mở cửa phiên giao dịch (22/09) với diễn biến thận trọng trước diễn biến tiêu cực từ TTCK Thế giới vào đêm qua. Áp lực đã đè nặng lên các chỉ số thị trường và cả 3 chỉ số gồm VN-Index, HNX-Index và UPCoM-Index đều chìm trong sắc đỏ. Đa phần các cổ phiếu vốn hóa lớn đều có sự điều chỉnh nhất định. Trong đó, VRE giảm 1%, GAS giảm 0.8%, PLX giảm 0.8%, PNJ giảm 0.7%, CTG giảm 0.6%, HPG giảm 0.6%.

- Tạm dừng phiên sáng, VN-Index tăng 0.63 điểm (0.07%) lên 908.57 điểm. Nhiều cổ phiếu trụ cột bật tăng mạnh trở lại và góp phần giúp các chỉ số có sự hồi phục nhất định. Trong đó, STB gây chú ý khi tăng trần lên 12.550 đồng/cp. Bên cạnh đó, các cổ phiếu như SHB, PVS, MBB, MWG, ACB, SAB... cũng đồng loạt tăng và giúp nâng đỡ thị trường chung.

- Phiên chiều diễn ra không được quá tích cực đối với VN-Index khi chỉ số này giao dịch phần lớn thời gian trong sắc đỏ. Áp lực đến từ các cổ phiếu như VIC, GAS, CTD, VRE, HVN... đã khiến VN-Index chốt phiên với mức giảm điểm nhẹ. VIC bất ngờ giảm 1.5% và nhân tố chủ chốt gây áp lực cho chỉ số này. GAS giảm 1.2%, CTD giảm 1.2%. Chiều ngược lại, lực đỡ từ các cổ phiếu như STB, PVD, MWG, VCB, BVH... vẫn là khá mạnh và giúp giao dịch trên thị trường ở trạng thái cân bằng. STB tăng kịch trần lên 12.550 đồng/cp

- Kết thúc phiên giao dịch, VN-Index giảm 1.75 điểm (-0.19%) xuống mức 906.19 điểm. Toàn sàn có 150 mã tăng, 246 mã giảm và 57 mã đứng giá.

- Thanh khoản thị trường phiên hôm nay giảm so với phiên trước. Tổng khối lượng giao dịch toàn phiên đạt 401.41 triệu cổ phiếu, trị giá 6,745.96 tỷ đồng. (Trong đó GDĐT đạt hơn 593.0 tỷ đồng).

- Khối ngoại phiên hôm nay mua ròng trên Hose với giá trị 81.8 tỷ đồng. Trên HNX khối này bán ròng với giá trị 1.6 tỷ đồng.

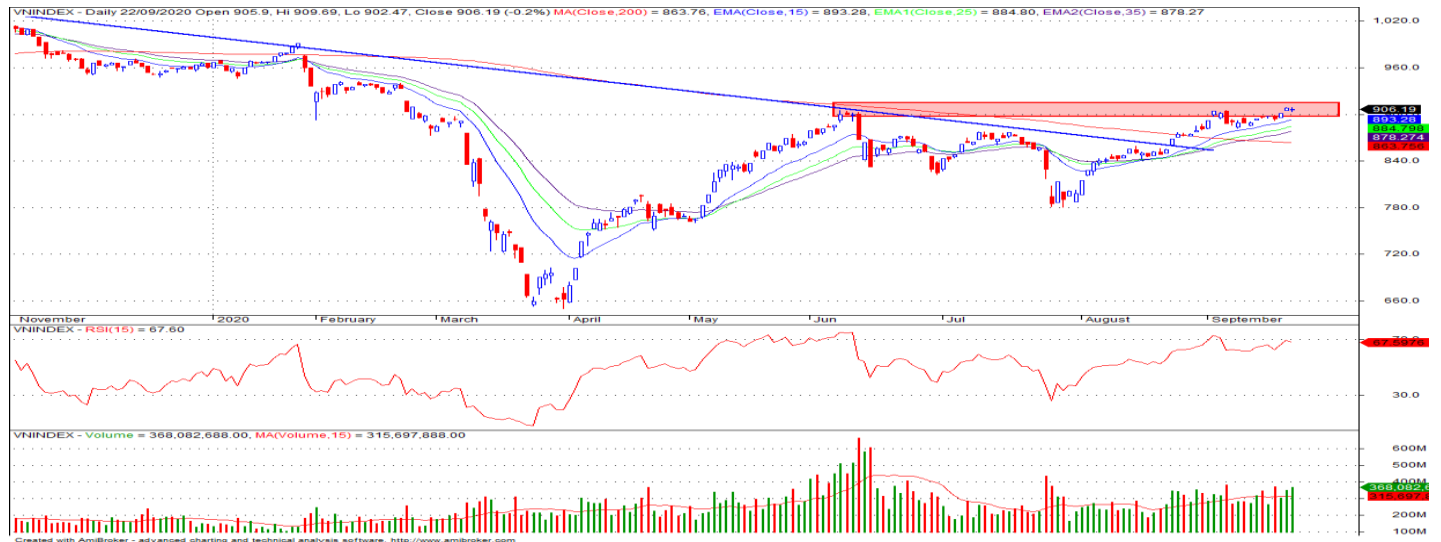
Giá trị đóng cửa	906.19
Biến động (%)	-1.75 (-0.19%)
KL(triệu CP)	401.41
Giá trị (tỷ đồng)	6,745.96
SLCP tăng giá	150
SLCP giảm giá	246
SLCP đứng giá	57

GIAO DỊCH KHỐI NGOẠI

	HOSE	HNX
Mua	546.1	5.2
Bán	464.3	6.8
GTGD ròng	81.8	-1.6

NHẬN ĐỊNH THỊ TRƯỜNG

Trong phiên hôm nay chỉ số VN-Index đã có diễn biến rung lắc điều chỉnh với mức giảm nhẹ 0.19% khi nhóm cổ phiếu vốn hóa lớn gặp áp lực bán mạnh, trong khi 1 số cổ phiếu ngành ngân hàng tiếp tục có phiên giao dịch sôi động, thanh khoản thị trường tiếp tục duy trì ở mức khá cao. Trong phiên hôm nay chỉ số đã có sự rung lắc điều chỉnh vào đầu ngày khi nhiều nhóm cổ phiếu bắt đầu gặp áp lực chốt lời mạnh tuy nhiên lực cầu vào thị trường vẫn tiếp tục duy trì khá tốt giúp chỉ số có sự hồi phục và chỉ giảm nhẹ vào cuối ngày. Các nhịp rung lắc có thể sẽ xuất hiện trong các phiên tới, tuy nhiên TCSC vẫn tiếp tục kỳ vọng vào 1 xu hướng tích cực của chỉ số VN-Index trong tuần cuối tháng 9 với sự bứt phá lên các ngưỡng kháng cự cao tại vùng 920 – 930 điểm với sự hỗ trợ đến từ nhóm cơ bản tốt và các cổ phiếu vốn hóa lớn mang tính dẫn dắt. Do đó, TCSC khuyến nghị nhà đầu tư có thể xem xét duy trì tỷ trọng nắm giữ trong danh mục ở mức 50-60% cho mục tiêu trung, dài hạn. Nhà đầu tư đang có tỷ trọng cổ phiếu cao tiếp tục tận dụng các nhịp tăng điểm của thị trường để bán chốt lời các vị thế ngắn hạn trong danh mục. Đồng thời có thể xem xét cơ cấu danh mục vào nhóm các cổ phiếu cơ bản tốt dự báo có KQKD tốt trong quý 3 và đang có xu hướng tích cực ở các nhịp rung lắc, điều chỉnh của thị trường.



DANH MỤC KHUYẾN NGHỊ

STT	Mã CK	Khuyến nghị	Ngày khuyến nghị	Giá hiện tại	Giá thực hiện	LN/Lỗ hiện tại	Giá mục tiêu	LN dự kiến	Giá cắt lỗ	Lỗ dự kiến
1	REE	Nắm Giữ	17/03/2020	40.40	28.5	41.8%	34.0	19.3%	25.5	-10.5%
2	FPT	Nắm Giữ	28/07/2020	51.30	44.7	14.8%	55.0	23.0%	40.0	-10.5%
3	PPC	Nắm Giữ	09/09/2020	23.90	24.4	-2.0%	30.0	23.0%	22.0	-9.8%

TIN TỨC NỔI BẬT

Chứng khoán châu Á giảm, cổ phiếu HSBC tiếp tục đi xuống sau bê bối Hồ sơ FinCEN. Chỉ số MSCI châu Á – Thái Bình Dương không gồm Nhật Bản giảm 0,51%. Thị trường Trung Quốc đi xuống từ đầu phiên với Shanghai Composite mất 0,94%, Shenzhen Component giảm 0,582%. Tại Hong Kong, cổ phiếu HSBC và Standard Chartered lần lượt mất giá khoảng 3% và hơn 2%, nổi bật giảm mạnh trong phiên trước đó. HSBC và Standard Chartered bị cao buộc giúp chuyển nhiều khoản tiền lớn đáng nghi, theo Hồ sơ FinCEN. Chỉ số Hang Seng tại thành phố giảm 0,47%. Thị trường Hàn Quốc giảm mạnh nhất khu vực, mất 1,4%. ASX 200 tại Australia giảm 0,81%. ([Link: https://ndh.vn/quoc-te/chung-khoan-chau-a-giam-co-phieu-hsbc-tiep-tuc-di-xuong-sau-be-boi-ho-so-fincen-1276522.html](https://ndh.vn/quoc-te/chung-khoan-chau-a-giam-co-phieu-hsbc-tiep-tuc-di-xuong-sau-be-boi-ho-so-fincen-1276522.html))

Triển vọng kinh tế kém khả quan, giá dầu giảm 4%, vàng bị bán mạnh. Giá dầu Brent tương lai giảm 1,71 USD, tương đương 3,96%, xuống 41,44 USD/thùng. Giá dầu WTI tương lai giảm 1,8 USD, tương đương 4,38%, xuống 39,31 USD/thùng. Thị trường năng lượng đi xuống trong bối cảnh số ca nhiễm Covid-19 tại châu Âu cùng nhiều nước khác tăng, đẩy lên lo ngại về một đợt phong tỏa mới, cản trở đà phục hồi kinh tế thế giới. "Chúng ta đang chứng kiến những thông tin tiêu cực về nhu cầu nhiên liệu máy bay", Gary Cunningham, giám đốc nghiên cứu thị trường tại Tradition Energy, Stamford, bang Connecticut, nói. "Bức tranh kinh tế không còn màu hồng như trước". Thủ tướng Anh Boris Johnson ngày 21/9 cân nhắc phong tỏa toàn quốc lần hai trong khi số ca nhiễm Covid-19 tại Tây Ban Nha và Pháp tăng. ([Link: https://ndh.vn/nang-luong/trien-vong-kinh-te-kem-kha-quan-gia-dau-giam-4-vang-bi-ban-manh-1276500.html](https://ndh.vn/nang-luong/trien-vong-kinh-te-kem-kha-quan-gia-dau-giam-4-vang-bi-ban-manh-1276500.html))

PNJ lãi tháng 8 giảm 12%, mục tiêu mở mới 31 cửa hàng. Công ty cổ phần Vàng bạc Đá quý Phú Nhuận (HoSE: PNJ) báo cáo tháng 8 doanh thu 1.238 tỷ đồng, giảm 8,1% cùng kỳ năm trước; lãi sau thuế 52 tỷ đồng, giảm 12%. Doanh thu bán lẻ vẫn chiếm hơn 47% tổng doanh thu tháng 8, mảng bán sỉ giảm từ 18,8% xuống 12,1% và mảng vàng miếng tiếp tục tăng từ 31,8% lên 38%. Doanh nghiệp cho biết làn sóng dịch Covid-19 thứ 2 bùng phát tại Đà Nẵng khiến các cửa hàng tại địa phương bị giãn cách phải đóng cửa và sức mua chung của thị trường chậm lại trong 2 tuần đầu tháng 8. Qua đó, doanh thu kênh bán lẻ giảm nhẹ 7%, kênh bán sỉ tiếp tục giảm đến 40%. Ngược lại doanh thu vàng miếng tăng 10% và doanh thu kênh khách hàng doanh nghiệp tăng 7%. ([Link: https://ndh.vn/ket-qua-kinh-doanh/pnj-lai-thang-8-giam-12-muc-tieu-mo-moi-31-cua-hang-1276544.html](https://ndh.vn/ket-qua-kinh-doanh/pnj-lai-thang-8-giam-12-muc-tieu-mo-moi-31-cua-hang-1276544.html))

HBC: Xây dựng Hòa Bình trúng thầu 4 dự án mới trị giá gần 1.100 tỷ đồng. Tập đoàn Xây dựng Hòa Bình (HoSE: HBC) vừa trúng thầu thêm 4 dự án mới tại Quảng Ninh và Hà Nội, mỗi nơi 2 dự án với tổng giá trị 1.075 tỷ đồng. Tại Quảng Ninh, tập đoàn trúng thầu và đã khởi công dự án dự án khách sạn Sea Stars Hạ Long do CTCP Đầu tư và Du lịch Gia Minh Quảng Ninh làm chủ đầu tư. Đây là dự án tổ hợp văn phòng thương mại hỗn hợp và khách sạn có quy mô gồm 2 tầng hầm, 35 tầng cao, 1 tầng kỹ thuật. Ở dự án này, Hòa Bình là nhà thầu chính thi công kết cấu móng, hầm, thân và dự kiến bàn giao vào tháng 11/2021. Công ty TNHH Xây dựng Công nghiệp cũng vừa giao cho Hòa Bình gói thầu kết cấu và xây trát hoàn thiện dự án Sungrand City (Premier Village giai đoạn 3) nằm trong quần thể Sun Group Hạ Long rộng 320 ha. ([Link: https://ndh.vn/doanh-nghiep/xay-dung-hoa-binh-trung-thau-4-du-an-moi-tri-gia-gan-1-100-ty-dong-1276543.html](https://ndh.vn/doanh-nghiep/xay-dung-hoa-binh-trung-thau-4-du-an-moi-tri-gia-gan-1-100-ty-dong-1276543.html))

TOP 5 GIAO DỊCH THỎA THUẬN

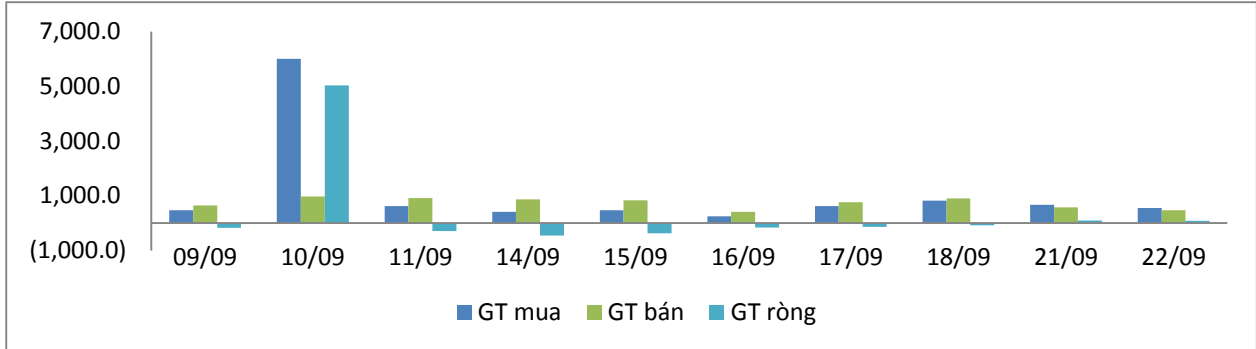
MÃ CK	KHỐI LƯỢNG (CP)	GTGD (Tỷ đồng)
HOSE		
SAM	7,292,174	74.7
VPB	2,932,000	64.4
VNG	2,908,470	46.5
PDR	1,209,000	46.2
VGC	1,700,000	39.3
HNX		
HHC	471,300	50.4
SHB	3,200,088	48.0
SHS	2,248,201	24.2
VCS	218,065	13.2
VC3	690,000	11.5

TOP 5 GIÁ TRỊ GIAO DỊCH

MÃ CK	KHỐI LƯỢNG (CP)	GTGD (Tỷ đồng)
HOSE		
STB	45,707,880	563.6
HPG	15,285,880	390.5
HSG	15,453,370	217.8
GEX	8,391,970	207.8
MBB	9,969,810	190.8
HNX		
PVS	15,631,500	206.8
ACB	8,814,800	194.6
SHB	6,055,600	92.8
NVB	4,014,800	34.9
SHS	2,393,300	28.6

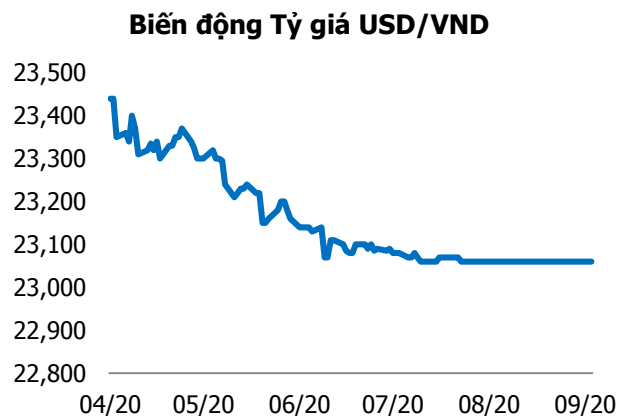
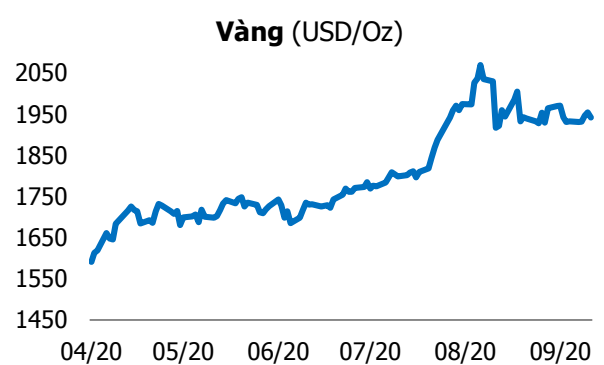
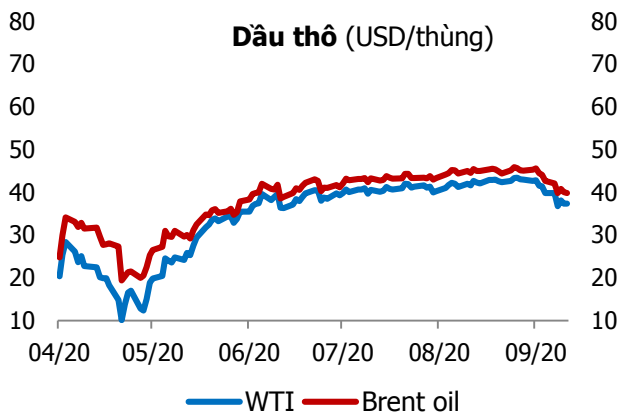
GIAO DỊCH NHÀ ĐẦU TƯ NƯỚC NGOÀI

Sàn GD	GT Mua (Tỷ)	% Thị trường	GT Bán (Tỷ)	% Thị trường	Mua-Bán
HOSE	546.1	8.10	464.3	6.88	81.8
HNX	5.2	0.50	6.8	0.65	-1.6
Tổng số	551.3		471.1		80.2



HOSE			
Top 5 mua ròng		Top 5 bán ròng	
Mã CK	Giá trị (tỷ đồng)	Mã CK	Giá trị (tỷ đồng)
SSI	32.2	GAS	32.1
VNM	29.7	HPG	18.1
FUEVFNVD	27.7	VHM	16.1
VJC	26.1	VND	12.8
FUESSVFL	18.2	NLG	11.1

HNX			
Top 5 mua ròng		Top 5 bán ròng	
Mã CK	Giá trị (tỷ đồng)	Mã CK	Giá trị (tỷ đồng)
TIG	1.89	TNG	1.08
WCS	0.31	PVS	0.88
IDV	0.17	DXP	0.41
TMB	0.13	SLS	0.35
HHP	0.10	LAS	0.35



TUYÊN BỐ MIỄN TRÁCH NHIỆM

Các thông tin và nhận định trong báo cáo này được cung cấp bởi TCSC dựa vào các nguồn thông tin mà TCSC coi là đáng tin cậy, có sẵn và mang tính hợp pháp. Tuy nhiên, chúng tôi không đảm bảo tính chính xác hay đầy đủ của các thông tin này.

Nhà đầu tư sử dụng báo cáo này cần lưu ý rằng các nhận định trong báo cáo này mang tính chất chủ quan của chuyên viên phân tích TCSC. Nhà đầu tư sử dụng báo cáo này tự chịu trách nhiệm về quyết định của mình.

TCSC có thể dựa vào các thông tin trong báo cáo này và các thông tin khác để ra quyết định đầu tư của mình mà không bị phụ thuộc vào bất kì ràng buộc nào về mặt pháp lý đối với các thông tin đưa ra.

Báo cáo này không được phép sao chép, tái tạo, phát hành và phân phối với bất kỳ mục đích nào nếu không được sự chấp thuận bằng văn bản của Công ty Cổ phần Chứng khoán Thành Công. Xin vui lòng ghi rõ nguồn trích dẫn nếu sử dụng các thông tin trong báo cáo này.

© Công ty Cổ phần Chứng khoán Thành Công (TCSC)

Lầu 2, Số 6 Hồ Tùng Mậu, P. Nguyễn Thái Bình, Quận 1, TP.HCM

Điện thoại: (028) 38270527 | Fax: (028) 38218010

E-mail:

Web: www.tcsc.vn