

ĐIỂM NHẤN THỊ TRƯỜNG

- Thị trường mở cửa phiên giao dịch (22/10) với diễn biến tiếp tục thận trọng sau phiên điều chỉnh ngày hôm qua. Các mã như VCB, GVR, KDC, SHB, BVH... chìm trong sắc đỏ. Đáng chú ý, nhóm cổ phiếu chứng khoán tiếp tục biến động tiêu cực khi các cái tên như VCI, HCM hay VND tiếp tục đi xuống. Trong đó, VCI giảm 3.2%, HCM giảm 1.1%, VND giảm 0.9%.
- Tạm dừng phiên sáng, VN-Index giảm 2.29 điểm (-0.24%) xuống 936.74 điểm. Diễn biến thị trường trong phiên sáng có sự giằng co mạnh khi VN-Index có thời điểm giảm khá sâu với sắc đỏ hoàn toàn chiếm ưu thế ở nhóm cổ phiếu trụ cột. Tuy nhiên, về cuối phiên sáng, nhờ lực đẩy của một số mã trụ cột khác nên chỉ số này thu hẹp được đáng kể đà giảm. Các mã như HSG, MSN, VPB, HVN, MWG, FPT và VHM và những nhân tố chủ chốt giúp nâng đỡ VN-Index.
- Diễn biến vào cuối phiên đảo ngược hoàn toàn so với trước đó, dòng tiền ồ ạt chảy vào nhóm cổ phiếu vốn hóa lớn đặc biệt là nhóm VN30 và giúp kéo bật VN-Index lên trên mốc tham chiếu. Trong đó, CTG tăng 3.1%, VIC tăng 2.9%, MWG tăng 2.6%, FPT tăng 2.3%, GAS tăng 1.9%.
- Kết thúc phiên giao dịch, VN-Index tăng 10.87 điểm (+1.16%) lên mức 949.9 điểm. Toàn sàn có 250 mã tăng, 152 mã giảm và 75 mã đứng giá.
- Thanh khoản thị trường phiên hôm nay giảm so với phiên trước. Tổng khối lượng giao dịch toàn phiên đạt 365.12 triệu cổ phiếu, trị giá 7,308.15 tỷ đồng. (Trong đó GDĐT đạt hơn 898.0 tỷ đồng).
- Khối ngoại phiên hôm nay bán ròng trên HSX với giá trị 600.7 tỷ đồng. Trên HNX khối này mua ròng với giá trị 4.7 tỷ đồng.

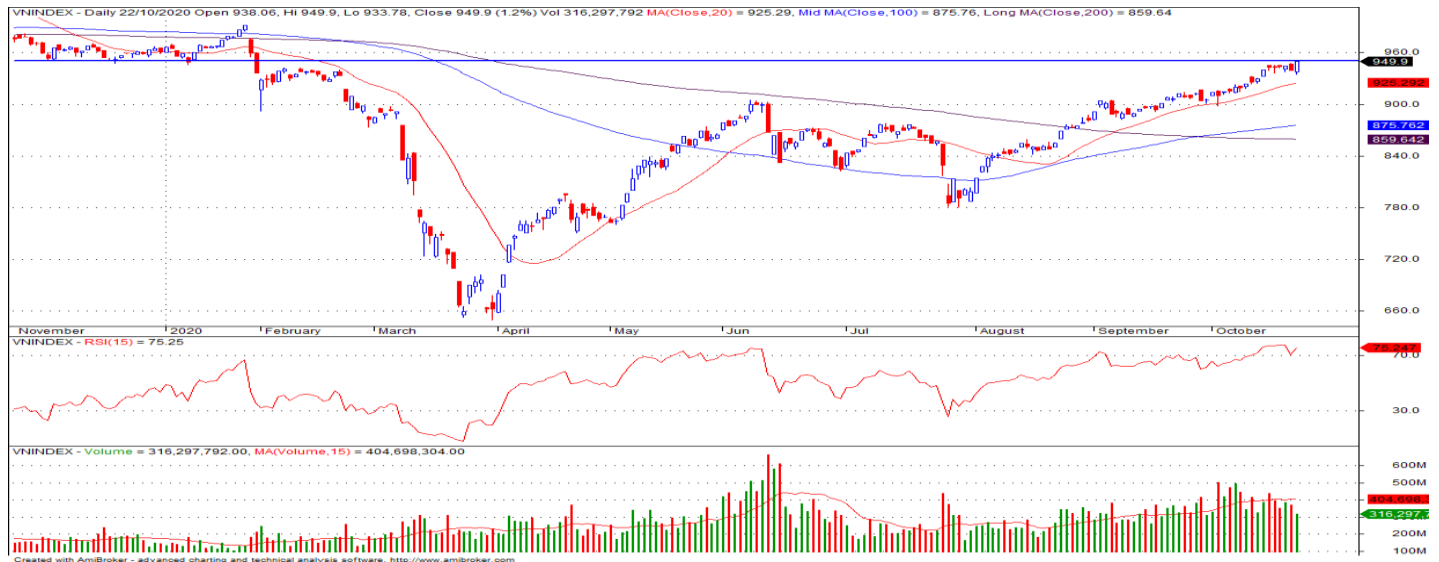
Giá trị đóng cửa	949.9
Biến động (%)	+10.87 (+1.16%)
KL(triệu CP)	365.12
Giá trị (tỷ đồng)	7,308.15
SLCP tăng giá	250
SLCP giảm giá	152
SLCP đứng giá	75

GIAO DỊCH KHỐI NGOẠI

	HSX	HNX
Mua	567.9	14.8
Bán	1,168.6	19.5
GTGD ròng	-600.7	-4.7

NHẬN ĐỊNH THỊ TRƯỜNG

Thị trường khép lại phiên giao dịch với diễn biến bất ngờ tăng điểm mạnh về cuối ngày khi chỉ số VN-Index có mức tăng 1.16%, nhóm các cổ phiếu vốn hóa lớn có sự bứt phá mạnh trở lại sau phiên điều chỉnh hôm qua. Phiên hôm nay chỉ số VN-Index khép lại với mức tăng điểm khá tích cực khi lực cầu bất ngờ tham gia mạnh vào cuối ngày ở nhiều nhóm cổ phiếu qua đó giúp chỉ số VN-Index đóng cửa với mức điểm cao nhất trong ngày tại 949.9 điểm. Tuy chỉ số có sự bứt phá mạnh trở lại nhưng khả năng điều chỉnh có thể vẫn còn tiếp diễn trong phiên giao dịch tới khi chỉ số đang trong vùng khá nhạy cảm, bên cạnh đó diễn biến thị trường sẽ tiếp tục có sự phân hóa mạnh giữa các dòng cổ phiếu theo thông tin kết quả kinh quý III của từng doanh nghiệp cụ thể. Vì vậy NĐT cần có sự thận trọng nhất định ở thời điểm hiện tại, TCSC khuyến nghị nhà đầu tư có thể xem xét duy trì tỷ trọng nắm giữ trong danh mục ở mức 50-60% cho mục tiêu trung, dài hạn. Nhà đầu tư đang có tỷ trọng cổ phiếu cao tiếp tục xem xét bán chốt lời giảm tỷ trọng tại vùng điểm hiện tại và chờ đợi sự điều chỉnh hợp lý của chỉ số VN-Index để thực hiện cơ cấu danh mục vào nhóm các cổ phiếu cơ bản thu hút dòng tiền, dự báo có KQKD tốt cho mục tiêu còn lại của năm 2020.



DANH MỤC KHUYẾN NGHỊ

STT	Mã CK	Khuyến nghị	Ngày khuyến nghị	Giá hiện tại	Giá thực hiện	LN/Lỗ hiện tại	Giá mục tiêu	LN dự kiến	Giá cắt lỗ	Lỗ dự kiến
1	REE	Nắm Giữ	17/03/2020	41.85	28.5	46.8%	34.0	19.3%	25.5	-10.5%
2	FPT	Nắm Giữ	28/07/2020	54.00	44.7	20.8%	55.0	23.0%	40.0	-10.5%
3	PPC	Nắm Giữ	09/09/2020	23.05	24.4	-5.5%	30.0	23.0%	22.0	-9.8%

TIN TỨC NỔI BẬT

IMF hạ dự báo kinh tế khu vực, chứng khoán châu Á giảm. Chỉ số MSCI châu Á – Thái Bình Dương không gồm Nhật Bản giảm 0,57%. Tại Nhật Bản, Nikkei 225 giảm 0,74% trong khi Topix giảm 1,1%. Cổ phiếu ANA Holdings giảm gần 5% sau thông tin hãng hàng không này dự kiến báo lỗ hàng tỷ USD trong năm tài chính tính đến tháng 3. Cổ phiếu Japan Airlines cũng giảm 2,8%. Thị trường Trung Quốc đi xuống với Shanghai Composite giảm 0,83%, Shenzhen Component giảm 0,941%. Chỉ số Hang Seng của Hong Kong giảm 0,22%. Chỉ số Kospi của Hàn Quốc giảm 0,94%. Tại Australia, ASX 200 giảm 0,3%. Quỹ Tiền tệ Quốc tế (IMF) ngày 21/10 hạ dự báo tăng trưởng kinh tế châu Á – Thái Bình Dương năm nay xuống -2,2%, con số "tồi tệ nhất tại khu vực hàng chục thập kỷ". ([Link: https://ndh.vn/quoc-te/imf-ha-du-bao-kinh-te-khu-vuc-chung-khoan-chau-a-giam-1278518.html](https://ndh.vn/quoc-te/imf-ha-du-bao-kinh-te-khu-vuc-chung-khoan-chau-a-giam-1278518.html))

Số liệu tồn kho Mỹ cho thấy cầu còn yếu, giá dầu giảm. Giá dầu Brent tương lai giảm 1,43 USD, tương đương 3,4%, xuống 41,73 USD/thùng. Giá dầu WTI giảm 1,67 USD, tương đương 4%, xuống 40,03 USD/thùng. Lần gần nhất giá dầu WTI giảm 4% là ngày 2/10. Tồn kho tại Mỹ giảm 1 triệu thùng trong tuần kết thúc ngày 16/10 xuống còn 488,1 triệu thùng. Tồn kho xăng tăng cho thấy lực cầu nhiên liệu vẫn yếu, theo cơ quan thông tin năng lượng Mỹ (EIA). "Thị trường vẫn đang đổi mặt tình trạng cầu yếu trong bối cảnh số ca nhiễm Covid-19 tăng", Tony Headrick, nhà phân tích thị trường năng lượng tại CHS Hedging, nhận định. Quá trình đàm phán về gói hỗ trợ kinh tế tiếp theo tại Mỹ vẫn chưa kết thúc với Nhà Trắng và phe Dân chủ đang nỗ lực đạt thỏa thuận trước bầu cử tổng thống 3/11 và bầu cử quốc hội. ([Link: https://ndh.vn/nang-luong/so-lieu-ton-kho-my-cho-thay-cau-con-yeu-gia-dau-giam-1278491.html](https://ndh.vn/nang-luong/so-lieu-ton-kho-my-cho-thay-cau-con-yeu-gia-dau-giam-1278491.html))

VND: VNDirect riêng lẻ lãi quý III đạt 253 tỷ đồng. Theo báo cáo tài chính riêng lẻ quý III của Chứng khoán VNDirect (HoSE: VND), doanh thu kỳ này đạt 506 tỷ đồng, tăng 27% so với cùng kỳ năm trước. Chi phí hoạt động giảm mạnh 45% xuống chỉ còn 40,3 tỷ đồng. Hai mảng kinh doanh đóng góp doanh thu lớn nhất cho VNDirect là tự doanh và môi giới. Trong đó, phần lãi từ các tài sản tài chính ghi nhận thông qua lãi/lỗ (FVTPL) tăng đến 99% lên mức 165,5 tỷ đồng. Bên cạnh đó, nhờ việc thị trường đi lên tốt trong quý III nên VNDirect còn được hoàn nhập dự phòng do giảm giá của các quỹ trước với 34,5 tỷ đồng. Doanh thu môi giới đạt 110,8 tỷ đồng, tăng 25,4% so với cùng kỳ nhờ vào việc giá trị giao dịch quý III tăng 4% so với quý trước và 58% so với cùng kỳ. ([Link: https://ndh.vn/ket-qua-kinh-doanh/vndirect-rieng-le-lai-quy-iii-dat-253-ty-dong-1278512.html](https://ndh.vn/ket-qua-kinh-doanh/vndirect-rieng-le-lai-quy-iii-dat-253-ty-dong-1278512.html))

VCG: Vinaconex muốn mua tối đa hơn 44 triệu cổ phiếu quỹ. Tổng công ty cổ phần Xuất nhập khẩu và Xây dựng Việt Nam (Vinaconex, HNX: VCG) vừa công bố chủ trương mua lại tối đa 44,17 triệu cổ phiếu (tương đương 10% vốn điều lệ) để làm cổ phiếu quỹ. Mục đích là tăng hiệu quả cho doanh nghiệp, tăng giá trị cho cổ đông. Nguồn vốn mua lại cổ phiếu là từ nguồn thặng dư vốn cổ phần, lợi nhuận sau thuế chưa phân phối và các quỹ thuộc vốn chủ sở hữu theo báo cáo tài chính kiểm toán/soát xét gần nhất trước khi thực hiện, cụ thể 1.644 tỷ đồng. Trên báo cáo soát xét bán niên 2020, tổng nguồn lợi nhuận sau thuế chưa phân phối, thặng dư vốn cổ phần và vốn khác thuộc chủ sở hữu là hơn 1.478 tỷ đồng. Thời gian thực hiện không quá 30 ngày kể từ ngày bắt đầu giao dịch và sau khi được UBCKNN chấp thuận, dự kiến trong quý IV. ([Link: https://ndh.vn/doanh-nghiep/vinaconex-muon-mua-toi-da-hon-44-trieu-co-phieu-quy-1278533.html](https://ndh.vn/doanh-nghiep/vinaconex-muon-mua-toi-da-hon-44-trieu-co-phieu-quy-1278533.html))

TOP 5 GIAO DỊCH THỎA THUẬN

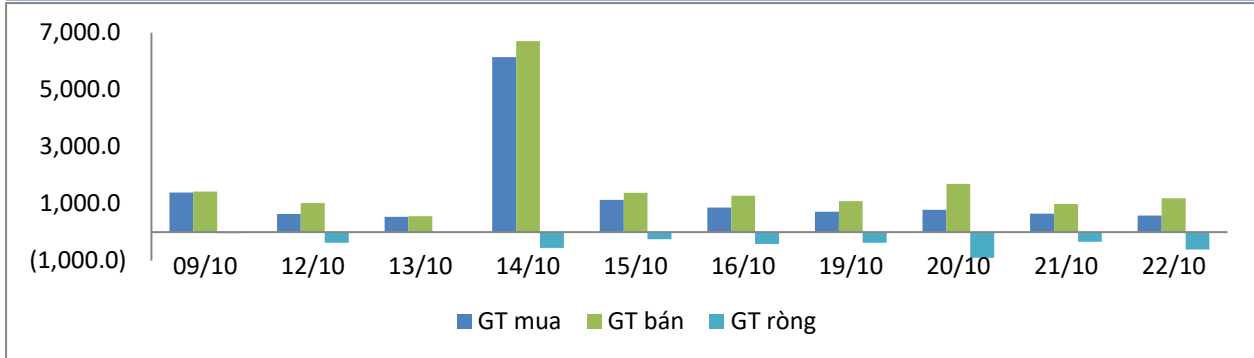
MÃ CK	KHỐI LƯỢNG (CP)	GTGD (Tỷ đồng)
HSX		
EIB	16,416,200	285.8
DXG	6,561,612	79.4
HDB	2,249,000	56.5
VPB	1,700,000	42.5
SHI	4,215,900	38.1
HNX		
DNP	855,650	14.2
CEO	872,000	5.8
VC3	315,735	5.2
GKM	210,790	3.4
CVN	185,000	3.3

TOP 5 GIÁ TRỊ GIAO DỊCH

MÃ CK	KHỐI LƯỢNG (CP)	GTGD (Tỷ đồng)
HSX		
TCB	24,408,740	578.9
MSN	5,130,670	433.6
HPG	13,072,020	382.7
CTG	8,715,860	272.3
STB	18,152,400	261.3
HNX		
ACB	9,439,500	240.6
SHS	3,344,300	44.6
PVS	2,791,900	38.5
SHB	1,745,800	27.4
NVB	2,958,500	26.8

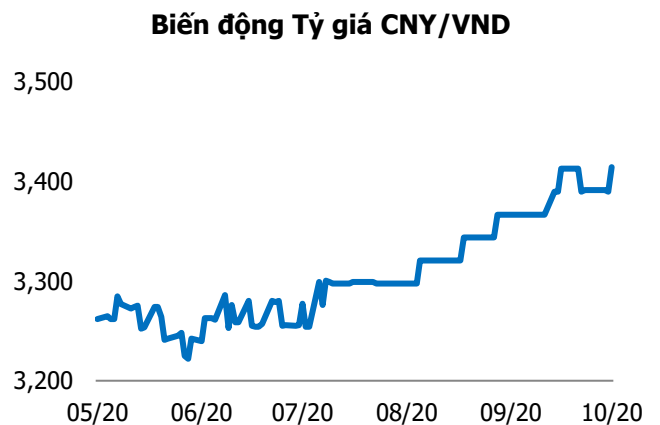
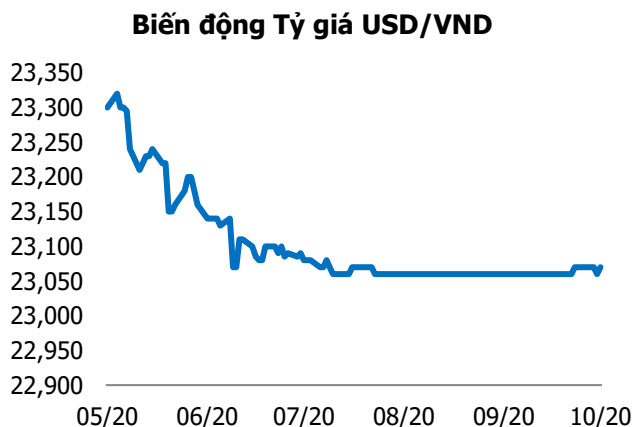
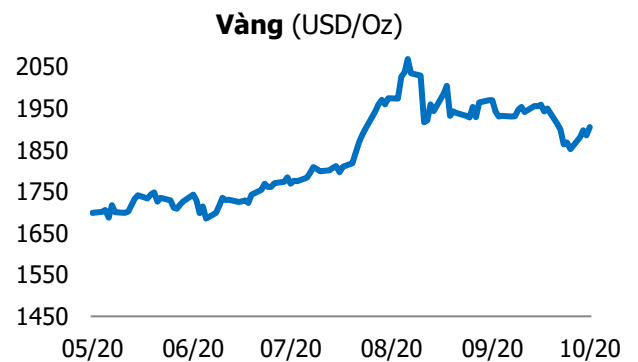
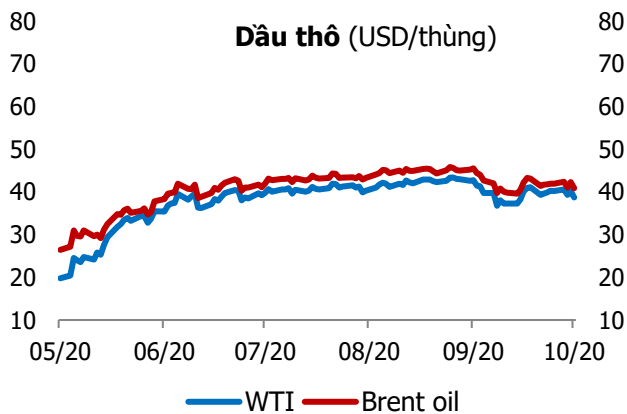
GIAO DỊCH NHÀ ĐẦU TƯ NƯỚC NGOÀI

Sàn GD	GT Mua (Tỷ)	% Thị trường	GT Bán (Tỷ)	% Thị trường	Mua-Bán
HSX	567.9	7.77	1,168.6	15.99	-600.7
HNX	14.8	2.34	19.5	3.09	-4.7
Tổng số	582.7		1,188.1		-605.4



HSX			
Top 5 mua ròng		Top 5 bán ròng	
Mã CK	Giá trị (tỷ đồng)	Mã CK	Giá trị (tỷ đồng)
DCM	6.8	MSN	209.6
FUEVFVND	6.0	VNM	119.6
VHC	5.5	CTG	58.4
GVR	4.7	VCB	42.0
EIB	4.7	KDH	36.9

HNX			
Top 5 mua ròng		Top 5 bán ròng	
Mã CK	Giá trị (tỷ đồng)	Mã CK	Giá trị (tỷ đồng)
SHS	6.53	VCS	3.74
IDV	1.11	PVS	2.53
SZB	0.53	SHB	2.47
WCS	0.20	VCG	1.80
SD9	0.15	BVS	1.39



TUYÊN BỐ MIỄN TRÁCH NHIỆM

Các thông tin và nhận định trong báo cáo này được cung cấp bởi TCSC dựa vào các nguồn thông tin mà TCSC coi là đáng tin cậy, có sẵn và mang tính hợp pháp. Tuy nhiên, chúng tôi không đảm bảo tính chính xác hay đầy đủ của các thông tin này.

Nhà đầu tư sử dụng báo cáo này cần lưu ý rằng các nhận định trong báo cáo này mang tính chất chủ quan của chuyên viên phân tích TCSC. Nhà đầu tư sử dụng báo cáo này tự chịu trách nhiệm về quyết định của mình.

TCSC có thể dựa vào các thông tin trong báo cáo này và các thông tin khác để ra quyết định đầu tư của mình mà không bị phụ thuộc vào bất kì ràng buộc nào về mặt pháp lý đối với các thông tin đưa ra.

Báo cáo này không được phép sao chép, tái tạo, phát hành và phân phối với bất kỳ mục đích nào nếu không được sự chấp thuận bằng văn bản của Công ty Cổ phần Chứng khoán Thành Công. Xin vui lòng ghi rõ nguồn trích dẫn nếu sử dụng các thông tin trong báo cáo này.

© Công ty Cổ phần Chứng khoán Thành Công (TCSC)

Lầu 2, Số 6 Hồ Tùng Mậu, P. Nguyễn Thái Bình, Quận 1, TP.HCM

Điện thoại: (028) 38270527 | Fax: (028) 38218010

E-mail:

Web: www.tcsc.vn