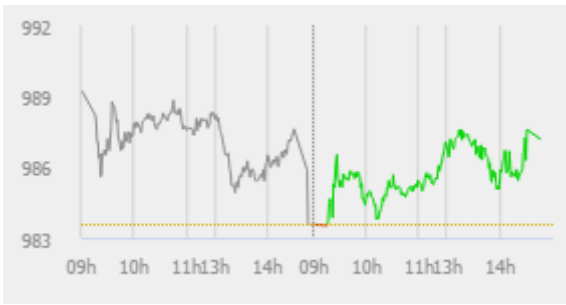


## ĐIỂM NHẤN THỊ TRƯỜNG

- Thị trường mở cửa phiên giao dịch (22/10) với sự khởi sắc trở lại. Động lực tăng điểm đến từ các mã đầu ngành như GAS, VIC, SAB, VJC, HVN... Đồng thời, nhiều mã ngân hàng cũng tăng điểm ngay từ đầu phiên. Mặt khác, VNM, PLX, ROS, BVH là những mã kim hãm thị trường tăng điểm mạnh nhất.
- Nhóm cổ phiếu ngân hàng tiếp tục dẫn dắt thị trường đầu phiên sáng. VCB, BID, CTG đều đang tăng tích cực. Song nhiều cổ phiếu trong nhóm có diễn biến trái chiều, VPB, EIB đóng góp điểm giảm đáng kể cho chỉ số VN-Index. Cổ phiếu hàng không tăng điểm tích cực trong phiên sáng nay. VJC, HVN đều đang có tên trong nhóm dẫn dắt VN-Index tăng điểm.
- Phiên giao dịch buổi chiều diễn ra khá sôi động với sự dẫn dắt của các Bluechips. Các cổ phiếu GAS, HPG, VJC, HVN, PNJ, MWG, VCS...và nhóm ngân hàng ACB, BID, CTG, MBB, VCB, TCB...bút phá mạnh giúp thị trường giữ vững sắc xanh xuyên suốt phiên. Nhóm bất động sản, xây dựng cũng giao dịch khá sôi động với nhiều cổ phiếu tăng điểm như CEO, DIG, DXG, HDC, KDH, NTL, SJS, DPG, SZL...
- Ở chiều ngược lại nhóm cổ phiếu Vingroup (VHM, VIC) gây áp lực lớn nhất lên chỉ số khi đảo chiều giảm giá về cuối phiên.
- Kết thúc phiên giao dịch, VN-Index tăng 3.63 điểm (+0.37%) lên mức 987.19 điểm. Toàn sàn có 151 mã tăng, 152 mã giảm và 67 mã đứng giá.
- Thanh khoản thị trường phiên hôm nay có sự gia tăng về khối lượng giao dịch so với phiên trước chủ yếu đến từ giao dịch tại FLC và ROS có sự đột biến. Tổng khối lượng giao dịch toàn phiên đạt 231.65 triệu cổ phiếu, trị giá 3,957.13 tỷ đồng. (Trong đó GDTT đạt hơn 797.0 tỷ đồng).
- Khối ngoại phiên hôm nay mua ròng trên Hose với giá trị 23.5 tỷ đồng. Trên HNX khối này bán ròng với giá trị 21.7 tỷ đồng.



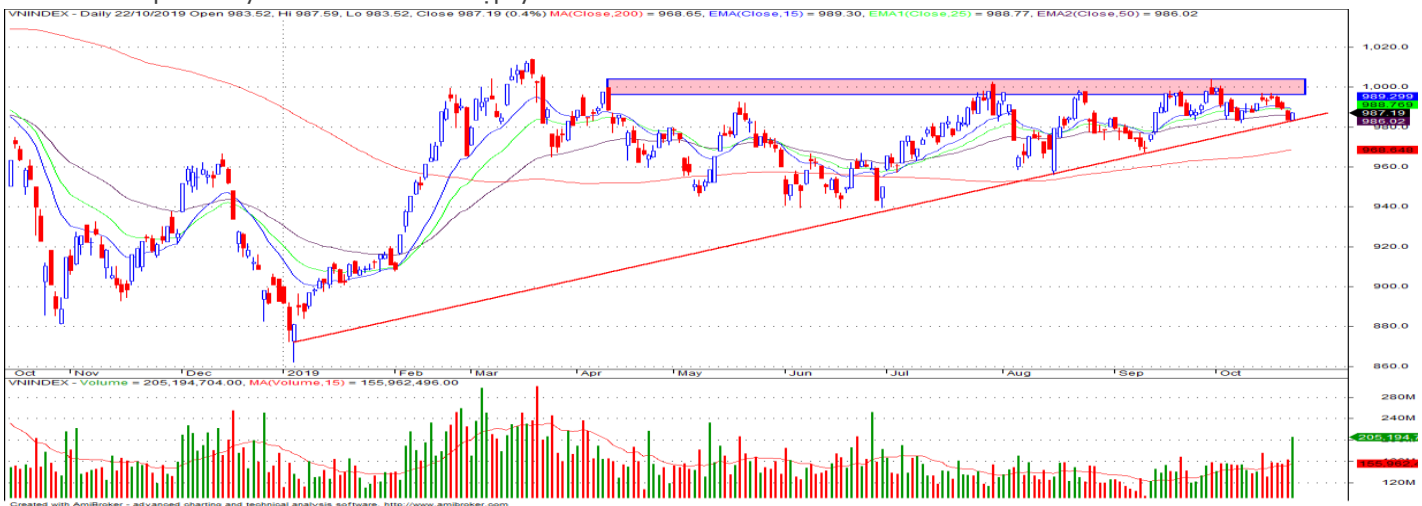
Giá trị đóng cửa	<b>987.19</b>
Biến động (%)	<b>+3.63 (+0.37%)</b>
KL(triệu CP)	231.65
Giá trị (tỷ đồng)	3,957.13
SLCP tăng giá	151
SLCP giảm giá	152
SLCP đứng giá	67

### GIAO DỊCH KHỐI NGOẠI

	HOSE	HNX
<b>Mua</b>	470.0	8.3
<b>Bán</b>	446.5	30.0
<b>GTGD ròng</b>	23.5	-21.7

## NHẬN ĐỊNH THỊ TRƯỜNG

Thị trường đóng cửa phiên 22/10 với diễn biến tăng điểm trở lại khi nhóm cổ phiếu ngân hàng và các cổ phiếu vốn hóa lớn có sự hồi phục tích cực. Kết thúc phiên giao dịch hôm nay mặc dù thị trường đã có sự hồi phục trở lại về mặt điểm số tuy nhiên tâm lý thận trọng vẫn tiếp tục diễn ra trên thị trường. Tâm điểm của thị trường vẫn là sự luân chuyển mạnh của dòng tiền tại nhóm cổ phiếu ngành ngân hàng và các cổ phiếu vốn hóa lớn. Đồng thời, sự phân hóa và đảo trụ luân phiên của các nhóm ngành vẫn đang xảy ra thường xuyên trong các phiên gần đây trong bối cảnh bức tranh KQKD quý III của các DN dần hiện rõ. TCSC cho rằng chỉ số VN-Index có thể sẽ có sự giằng co, tăng giảm đan xen tích lũy trong ngắn hạn với sự phân hóa mạnh theo nhóm các cổ phiếu, ngành dự kiến có KQKD quý III khả quan. Do đó, trong giai đoạn hiện tại nhà đầu tư có thể cân nhắc nắm giữ danh mục với tỷ trọng cân bằng vào nhóm cổ phiếu có yếu tố cơ bản tốt với triển vọng khả quan trong năm 2019 cho mục tiêu trung, dài hạn. Có thể áp dụng các hoạt động trading, ưu tiên cổ phiếu có sẵn trong danh mục trong giai đoạn thị trường đi ngang hiện tại. Đồng thời, các nhà đầu tư có tỷ trọng tiền mặt cao có thể xem xét giải ngân trở lại đối với các cổ phiếu thuộc các ngành dự báo có KQKD quý III khả quan như: Ngân hàng, BĐS, Bán lẻ...khi các cổ phiếu này có mức điều chỉnh hợp lý.



## DANH MỤC KHUYẾN NGHỊ

STT	Mã CK	Khuyến nghị	Ngày khuyến nghị	Giá hiện tại	Giá thực hiện	LN/Lỗ hiện tại	Giá mục tiêu	LN dự kiến	Giá cắt lỗ	Lỗ dự kiến
1	NLG	Giữ	29/03/2019	28.20	24.7	14.4%	31.7	28.6%	23.0	-6.9%
2	FPT	Giữ	03/04/2019	56.30	40.1	40.4%	52.0	29.7%	38.6	-3.7%
3	PNJ	Giữ	20/05/2019	83.00	78.8	5.3%	95.0	20.6%	72.8	-7.6%
4	PTB	Giữ	15/10/2019	74.00	73.0	1.4%	80.0	9.6%	69.0	-5.5%

## TIN TỨC NỔI BẬT

**Chứng khoán châu Á tăng, kỳ vọng Mỹ chấm dứt tăng thuế với Trung Quốc.** Chỉ số MSCI châu Á - Thái Bình Dương trừ Nhật Bản tăng 0,3% trong đầu phiên 22/10. Hầu hết chỉ số lớn trong khu vực đều tăng điểm, riêng thị trường Nhật Bản đóng cửa nghỉ lễ. Tại Trung Quốc, Shanghai Composite và Shenzhen Composite lần lượt tăng 0,06% và 0,4%. Cổ phiếu tăng sau khi Ngân hàng trung ương Trung Quốc quyết định bơm ròng 250 tỷ nhân dân tệ (35 tỷ USD) tiền mặt vào hệ thống ngân hàng. Đây là hoạt động thị trường mở có quy mô lớn nhất của Trung Quốc kể từ tháng 5. Kospi của Hàn Quốc 1% nhờ cổ phiếu nặng ký Samsung tăng gần 1,6% và SK Hynix tăng 1,8%. ASX 200 của Australia tăng 0,3% nhờ cổ phiếu vật liệu thô tăng mạnh. Trong đó, cổ phiếu Rio Tinto tăng 1,6%, Fortescue và BHP lần lượt tăng 0,9% và 0,6%. ([Link: https://ndh.vn/quoc-te/chung-khoan-chau-a-tang-ky-vong-my-cham-dut-tang-thue-voi-trung-quoc-1257337.html](https://ndh.vn/quoc-te/chung-khoan-chau-a-tang-ky-vong-my-cham-dut-tang-thue-voi-trung-quoc-1257337.html))

**HPG: Hòa Phát lãi gần 1.800 tỷ đồng quý III, giảm hơn 25%.** Tập đoàn Hòa Phát (HoSE: HPG) thông báo đạt 15.350 tỷ đồng doanh thu và 1.794 tỷ đồng lợi nhuận sau thuế trong quý III. Cùng kỳ năm ngoái, công ty có lãi 2.408 tỷ đồng, tức lợi nhuận đã giảm 25,5%. Trước đó theo báo cáo bán niên, Hòa Phát ghi nhận doanh thu thuần 30.596 tỷ đồng và lãi 3.861 tỷ đồng. Như vậy sau 9 tháng, doanh nghiệp đầu ngành thép thu về khoảng gần 46.000 tỷ doanh thu, thực hiện 66% kế hoạch năm. Lợi nhuận sau thuế lũy kế 9 tháng là 5.655 tỷ đồng, giảm 17% so với cùng kỳ và thực hiện 84% kế hoạch năm. ([Link: https://ndh.vn/ket-qua-kinh-doanh/hoa-phat-lai-gan-1-800-ty-dong-quy-iii-giam-hon-25-1257355.html](https://ndh.vn/ket-qua-kinh-doanh/hoa-phat-lai-gan-1-800-ty-dong-quy-iii-giam-hon-25-1257355.html))

**TCM lãi hợp nhất 9 tháng giảm 28%, giảm hàng tồn kho cùng nợ vay.** Theo BCTC hợp nhất quý III, Công ty dệt may đầu tư thương mại Thành Công (HoSE: TCM) đạt doanh thu thuần 1.020 tỷ đồng, giảm 13,5% cùng kỳ. Lợi nhuận gộp 156 tỷ đồng, giảm 24,5%; biên lãi gộp giảm từ 17,5% về 15,2%. Chi phí tài chính trong kỳ giảm 41% về 21 tỷ đồng, chi phí bán hàng giảm 15,6% về 34 tỷ đồng. Tuy nhiên công ty bị hụt thu hoạt động khác từ lãi 20 tỷ đồng giảm về 2 tỷ do cùng kỳ năm trước có chuyển nhượng quyền thuê đất khu công nghiệp Trảng Bàng Tây Ninh ghi nhận lợi nhuận 13,7 tỷ đồng. Vì vậy, lợi nhuận sau thuế quý III đạt 59 tỷ đồng, giảm 39,5% cùng kỳ năm trước. Lũy kế 9 tháng, doanh thu TCM giảm 1,3% về 2.789 tỷ nhưng lợi nhuận giảm đến 28% về 154 tỷ đồng. Công ty thực hiện được 71% kế hoạch doanh thu và 64% kế hoạch lợi nhuận sau thuế. ([Link: https://ndh.vn/ket-qua-kinh-doanh/tcm-lai-hop-nhat-9-thang-giam-28-giam-hang-ton-kho-cung-no-vay-1257348.html](https://ndh.vn/ket-qua-kinh-doanh/tcm-lai-hop-nhat-9-thang-giam-28-giam-hang-ton-kho-cung-no-vay-1257348.html))

**FMC: Sao Ta báo lãi quý III tăng 30% giữa bối cảnh ngành tôm khó khăn.** Công ty cổ phần Thực phẩm Sao Ta (HoSE: FMC), một thành viên của The PAN Group, vừa công bố báo cáo tài chính quý III với doanh thu tăng 4% lên 1.120 tỷ đồng. Lợi nhuận gộp thu về 120 tỷ đồng, tương ứng biên lợi nhuận gộp 10,7%. Trong quý vừa qua, công ty không còn chịu gánh nặng chi phí tài chính lớn cũng như chi phí thuế thu nhập doanh nghiệp thấp hơn. Kết quả, Sao Ta báo lãi hơn 76 tỷ đồng, tăng 30% so với cùng kỳ. Theo giải trình, công ty cho biết lợi nhuận tăng chủ yếu do hạn chế tối đa chế biến mặt hàng xuất khẩu sang thị trường Mỹ có tỷ suất lợi nhuận thấp do phải cạnh tranh giá rẻ với Ấn Độ. ([Link: https://ndh.vn/ket-qua-kinh-doanh/sao-ta-bao-lai-quy-iii-tang-30-giua-boi-can-nghanh-tom-kho-khan-1257342.html](https://ndh.vn/ket-qua-kinh-doanh/sao-ta-bao-lai-quy-iii-tang-30-giua-boi-can-nghanh-tom-kho-khan-1257342.html))

## TOP 5 GIAO DỊCH THỎA THUẬN

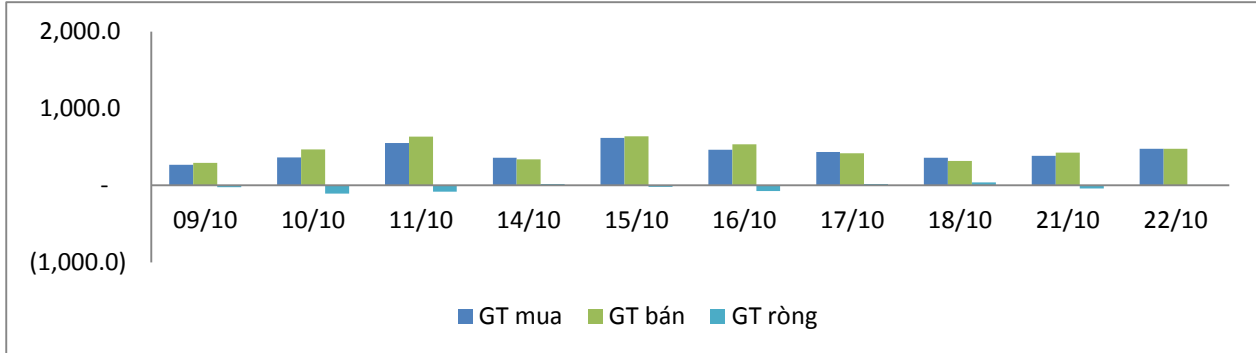
MÃ CK	KHỐI LƯỢNG (CP)	GTGD (Tỷ đồng)
<b>HOSE</b>		
GEX	4,793,950	101.1
HNG	4,826,000	71.1
KBC	4,446,210	69.8
CTI	2,294,180	58.7
VCB	493,030	42.1
<b>HNX</b>		
DNP	3,378,100	49.3
NET	550,000	22.5
SJ1	1,112,364	19.3
AMV	1,000,000	18.0
SHS	1,533,333	12.5

## TOP 5 GIÁ TRỊ GIAO DỊCH

MÃ CK	KHỐI LƯỢNG (CP)	GTGD (Tỷ đồng)
<b>HOSE</b>		
ROS	25,356,640	643.3
FLC	46,840,630	239.4
VNM	1,398,920	186.9
VPB	6,452,040	141.2
HPG	4,095,850	88.0
<b>HNX</b>		
ACB	1,659,300	38.8
PVS	2,004,600	36.4
VCS	399,000	35.0
MBG	584,500	24.0
ART	4,096,000	9.7

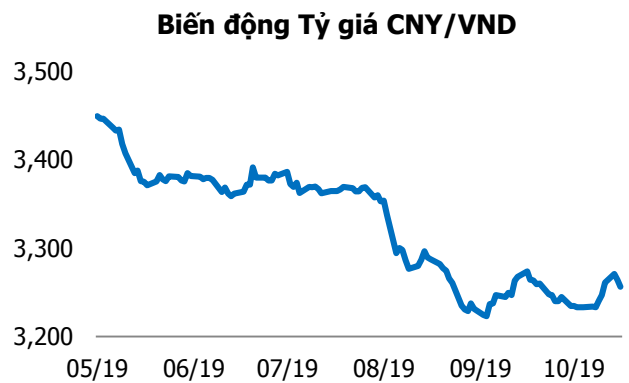
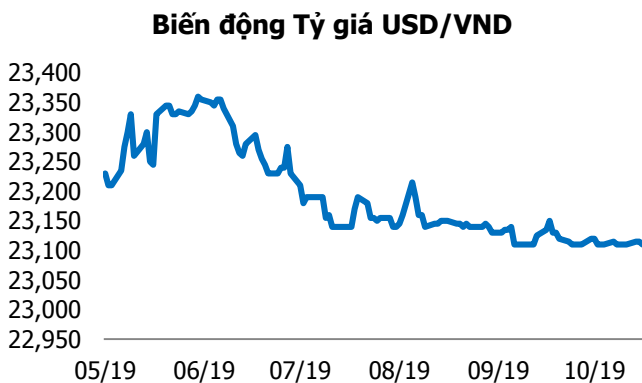
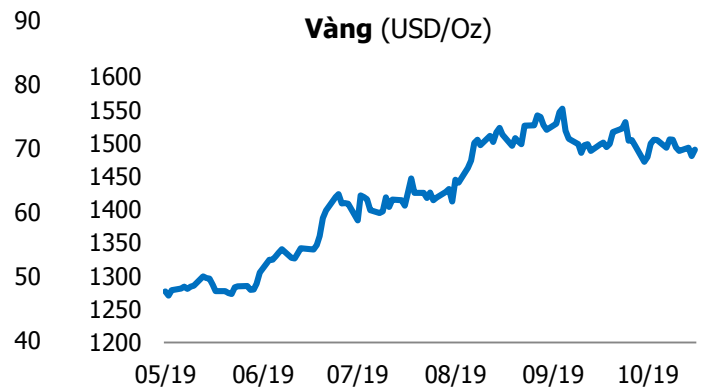
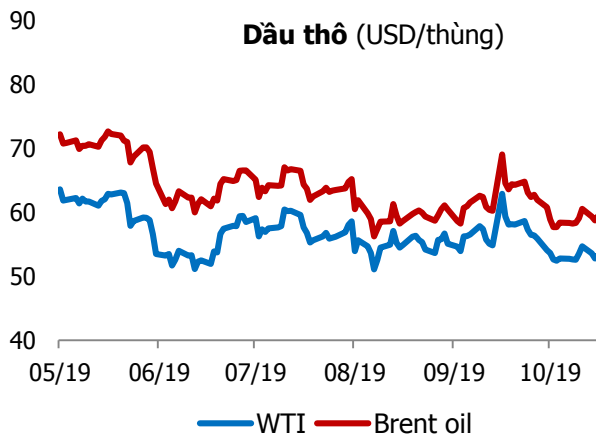
## GIAO DỊCH NHÀ ĐẦU TƯ NƯỚC NGOÀI

Sàn GD	GT Mua (Tỷ )	% Thị trường	GT Bán (Tỷ)	% Thị trường	Mua-Bán
<b>HOSE</b>	470.0	9.88	446.5	9.39	23.5
<b>HNX</b>	8.3	2.01	30.0	7.27	-21.7
<b>Tổng số</b>	<b>478.3</b>		<b>476.5</b>		<b>1.8</b>



HOSE			
Top 5 mua ròng		Top 5 bán ròng	
Mã CK	Giá trị (tỷ đồng)	Mã CK	Giá trị (tỷ đồng)
VNM	23.2	VHM	20.6
KBC	18.6	MSN	17.7
VJC	17.6	POW	8.5
VCB	11.3	GTN	8.3
HPG	7.3	VRE	7.8

HNX			
Top 5 mua ròng		Top 5 bán ròng	
Mã CK	Giá trị (tỷ đồng)	Mã CK	Giá trị (tỷ đồng)
SHB	4.8	NET	19.5
TNG	0.5	PVS	6.9
VCS	0.2	NDN	1.7
BVS	0.2	NTP	0.3
SLS	0.1	SRA	0.09



## TUYÊN BỐ MIỄN TRÁCH NHIỆM

Các thông tin và nhận định trong báo cáo này được cung cấp bởi TCSC dựa vào các nguồn thông tin mà TCSC coi là đáng tin cậy, có sẵn và mang tính hợp pháp. Tuy nhiên, chúng tôi không đảm bảo tính chính xác hay đầy đủ của các thông tin này.

Nhà đầu tư sử dụng báo cáo này cần lưu ý rằng các nhận định trong báo cáo này mang tính chất chủ quan của chuyên viên phân tích TCSC. Nhà đầu tư sử dụng báo cáo này tự chịu trách nhiệm về quyết định của mình.

TCSC có thể dựa vào các thông tin trong báo cáo này và các thông tin khác để ra quyết định đầu tư của mình mà không bị phụ thuộc vào bất kì ràng buộc nào về mặt pháp lý đối với các thông tin đưa ra.

Báo cáo này không được phép sao chép, tái tạo, phát hành và phân phối với bất kỳ mục đích nào nếu không được sự chấp thuận bằng văn bản của Công ty Cổ phần Chứng khoán Thành Công. Xin vui lòng ghi rõ nguồn trích dẫn nếu sử dụng các thông tin trong báo cáo này.

### © Công ty Cổ phần Chứng khoán Thành Công (TCSC)

Lầu 2, Số 6 Hồ Tùng Mậu, P. Nguyễn Thái Bình, Quận 1, TP.HCM

Điện thoại: (028) 38270527 | Fax: (028) 38218010

E-mail: [info@tcsc.vn](mailto:info@tcsc.vn)

Web: [www.tcsc.vn](http://www.tcsc.vn)