

ĐIỂM NHẤN THỊ TRƯỜNG

- Thị trường mở cửa phiên giao dịch (22/12) với diễn biến thận trọng khi nhóm các cổ phiếu vốn hóa lớn có sự phân hóa. Tuy nhiên, dòng tiền quay mạnh trở lại giúp kéo các chỉ số lên trên mốc tham chiếu, trong đó, các mã chứng khoán ngân hàng như VND, SSI, SHB, VCI, CTG hay MBB đều tăng mạnh. Trong đó, VND tăng 6.8%, SSI tăng 2.4%, MBB tăng 1.7%. Ngoài ra, các cổ phiếu như GVR, VCG, VIC, VHM... cũng đều nhích lên trên mốc tham chiếu và góp phần củng cố sắc xanh của VN-Index.

- Tạm dừng phiên sáng, chỉ số VN-Index giảm 2.38 điểm (0.22%) xuống 1,078.7 điểm. Về cuối phiên sáng áp lực bán dâng cao đã đẩy hàng loạt cổ phiếu trụ cột lùi xuống dưới mốc tham chiếu, từ đó, chỉ số chính VN-Index cũng giảm trở lại. Trong đó, KDC, VPB, BID, PLX, GAS, VJC, HDB, VIB, PVS, MSN... đều giảm sâu.

- Trong giờ giao dịch chiều, diễn biến giằng co của chỉ số VN-Index tiếp tục diễn ra với sự phân hóa tăng giảm đan xen ở nhóm các cổ phiếu vốn hóa lớn. Các cổ phiếu: GVR, HPG, MWG tăng trở lại trong phiên chiều trở thành tác nhân thúc đẩy VN-Index tăng trở lại. Trong khi đó, nhóm vốn hóa lớn gồm VCB, BID, VIC, VNM, GAS tiếp tục duy trì đà giảm từ đầu phiên hôm nay gây áp lực lên chỉ số.

- Kết thúc phiên giao dịch, VN-Index tăng 2.37 điểm (+0.22%) lên mức 1,083.45 điểm. Toàn sàn có 269 mã tăng, 167 mã giảm và 57 mã đứng giá.

- Thanh khoản thị trường phiên hôm nay tăng so với phiên trước. Tổng khối lượng giao dịch toàn phiên đạt 756.11 triệu cổ phiếu, trị giá 14,590.48 tỷ đồng. (Trong đó GDTT đạt hơn 1,741.0 tỷ đồng).

- Khối ngoại phiên hôm nay bán ròng trên HSX với giá trị 83.9 tỷ đồng. Trên HNX khối này mua ròng với giá trị 1.4 tỷ đồng.

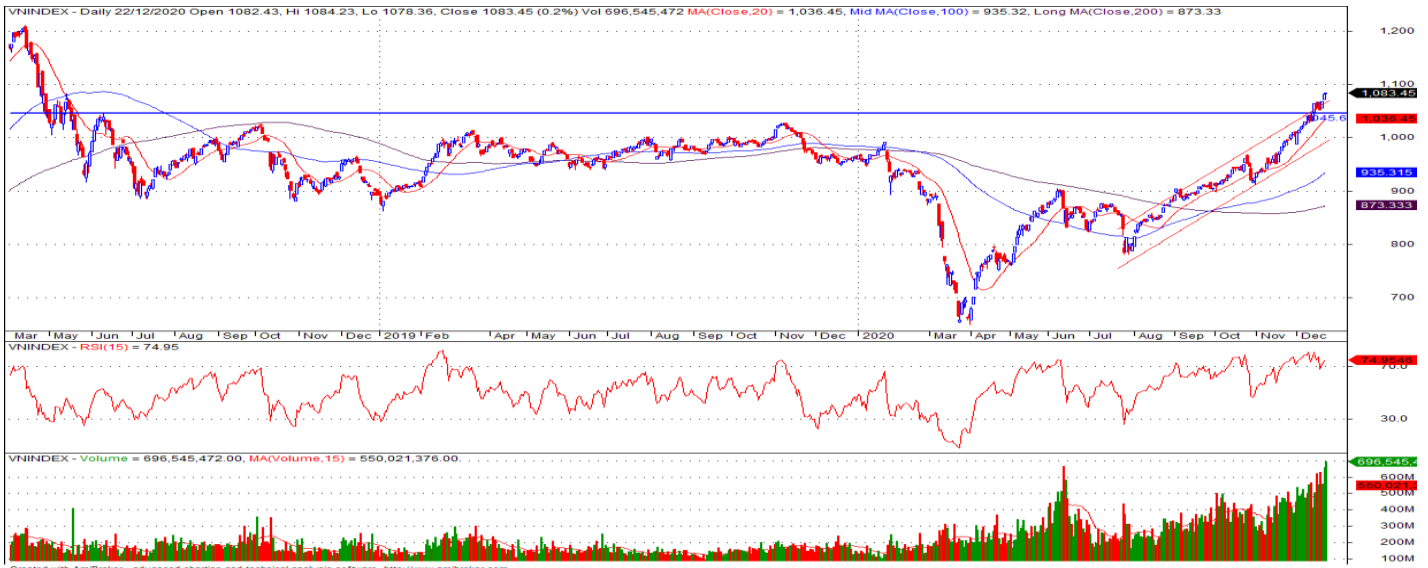
Giá trị đóng cửa	1,083.45
Biến động (%)	+2.37 (+0.22%)
KL(triệu CP)	756.11
Giá trị (tỷ đồng)	14,590.48
SLCP tăng giá	269
SLCP giảm giá	167
SLCP đứng giá	57

GIAO DỊCH KHỐI NGOẠI

	HSX	HNX
Mua	801.3	11.4
Bán	885.2	10.0
GTGD ròng	-83.9	1.4

NHẬN ĐỊNH THỊ TRƯỜNG

Thị trường khép lại phiên giao dịch với mức tăng 0.22% khi nhóm các cổ phiếu vốn hóa lớn và ngành ngân hàng bắt đầu có sự phân hóa tăng giảm đan xen. Chỉ số VN-Index khép lại phiên giao dịch với mức tăng nhẹ, thanh khoản vào thị trường tiếp tục ghi nhận mức cao cho thấy dòng tiền vẫn tiếp tục hỗ trợ cho xu hướng tích cực của thị trường trong giai đoạn hiện tại với ngưỡng mục tiêu tại 1,100.0 – 1,110.0 điểm. Tuy nhiên, NĐT cần lưu ý trạng thái quá mua ở nhiều nhóm cổ phiếu và khả năng sẽ xuất hiện áp lực chốt lời trong các phiên tới, điều này có thể khiến thị trường xuất hiện các nhịp điều chỉnh, rung lắc thường xuyên hơn. Do đó đòi hỏi nhà đầu tư cần có sự nhạy bén, linh hoạt trong chiến lược giao dịch ở thời điểm thị trường đang có những diễn biến khó lường như hiện tại. Bên cạnh đó nhà đầu tư cần có sự thận trọng cần thiết, có chiến lược quản lý rủi ro trong giai đoạn hiện tại và có thể xem xét nắm giữ tỷ trọng cổ phiếu danh mục ở mức 60 – 70%. Đối với Nhà đầu tư đang có tỷ trọng cổ phiếu cao trong danh mục có thể chủ động xem xét dần thực hiện hóa lợi nhuận để giảm thiểu rủi ro cho danh mục, đối với NĐT có tiền mặt cao cần tránh các vị thế mua đuổi, chọn lọc một cách cẩn trọng trên cơ sở các yếu tố cơ bản cũng như triển vọng kinh doanh của từng cổ phiếu trong năm 2021.



DANH MỤC KHUYẾN NGHỊ

STT	Mã CK	Khuyến nghị	Ngày khuyến nghị	Giá hiện tại	Giá thực hiện	LN/Lỗ hiện tại	Giá mục tiêu	LN dự kiến	Giá cắt lỗ	Lỗ dự kiến
1	FPT	Nắm Giữ	28/07/2020	58.10	44.7	30.0%	55.0	23.0%	40.0	-10.5%
2	D2D	Nắm Giữ	29/10/2020	62.40	43.0	45.1%	60.0	39.5%	38.0	-11.6%

TIN TỨC NỔI BẬT

Biển chứng virus corona phủ bóng tâm lý nhà đầu tư, chứng khoán châu Á giảm. Chỉ số MSCI châu Á – Thái Bình Dương không gồm Nhật Bản giảm 0,26%. Tại Nhật Bản, Nikkei 225 giảm 0,47% còn Topix giảm 0,9%. Kospi của Hàn Quốc giảm 0,37%. Thị trường Trung Quốc đi xuống từ đầu phiên với Shanghai Composite giảm 0,38%, Shenzhen Component giảm 0,252%. Hang Seng của Hong Kong tăng 0,12%. ASX 200 của Australia giảm 0,67%. Doanh số bán lẻ tại Australia tháng 11 tăng 7% so với tháng 10 sau khi điều chỉnh theo yếu tố mùa vụ. Các diễn biến liên quan Covid-19 tiếp tục phủ bóng tâm lý nhà đầu tư, sau khi giới khoa học phát hiện biến chủng mới của SARS-CoV-2 có khả năng lây nhiễm mạnh hơn tại Anh, khiến chính phủ nước này phải áp lệnh phong tỏa với một số khu vực để ứng phó. ([Link: https://ndh.vn/quoc-te/bien-chung-virus-corona-phu-bong-tam-ly-nha-dau-tu-chung-khoan-chau-a-giam-1282544.html](https://ndh.vn/quoc-te/bien-chung-virus-corona-phu-bong-tam-ly-nha-dau-tu-chung-khoan-chau-a-giam-1282544.html))

Giá dầu 'bốc hơi' gần 3% vì lo ngại về biến chủng virus corona. Giá dầu Brent tương lai giảm 1,35 USD, tương đương 2,6%, xuống 50,91 USD/thùng. Giá dầu WTI giao tháng 1 giảm 1,36 USD, tương đương 2,8%, xuống 47,74 USD/thùng. Giá dầu WTI giao tháng 2 giảm 1,27 USD, tương đương 2,6%, xuống 47,97 USD/thùng. Giá cả hai loại dầu có lúc giảm tới 3 USD/thùng, mức giảm sâu nhất trong phiên trong 6 tháng. USD tăng giá cũng gây áp lực lên thị trường năng lượng. "Thông tin về biến chủng virus corona mới đè nặng tâm lý thị trường. Các biện pháp hạn chế đi lại được áp dụng khắp châu Âu và không tác động tích cực đến lực cầu", Giovanni Staunovo, nhà phân tích dầu tại UBS, nói. "Nhà đầu tư cần lưu tâm rằng con đường tăng giá, tăng lực cầu sẽ vẫn gập ghềnh". ([Link: https://ndh.vn/nang-luong/gia-dau-boc-hoi-gan-3-vi-lo-ngai-ve-bien-chung-virus-corona-1282523.html](https://ndh.vn/nang-luong/gia-dau-boc-hoi-gan-3-vi-lo-ngai-ve-bien-chung-virus-corona-1282523.html))

MWG lãi gần 3.600 tỷ đồng sau 11 tháng, kế hoạch năm 2021 tăng trưởng 38%. Đầu tư Thế Giới Di Động (HoSE: MWG) công bố doanh thu tháng 11 đạt hơn 9.200 tỷ đồng, tăng 10% so với cùng kỳ nhờ sự tăng trưởng doanh thu khả quan của chuỗi Bách Hóa Xanh và Điện Máy Xanh. Lợi nhuận sau thuế riêng tháng 11 đạt 316 tỷ đồng, tăng hơn 3% so với tháng 10/2020 và tăng 12% so với cùng kỳ năm 2019. Lũy kế 11 tháng, doanh thu thuần hợp nhất là 99.304 tỷ đồng, tăng 7% và lợi nhuận sau thuế là 3.599 tỷ đồng, tăng gần 2% so với cùng kỳ. Công ty duy trì được biên lợi nhuận ròng lũy kế ở mức 3,6%. Với kết quả này, công ty đã hoàn thành 90% kế hoạch doanh thu và vượt 4% kế hoạch lợi nhuận cả năm. ([Link: https://ndh.vn/doanh-nghiep/mwg-lai-gan-3-600-ty-dong-sau-11-thang-ke-hoach-nam-2021-tang-truong-38-1282546.html](https://ndh.vn/doanh-nghiep/mwg-lai-gan-3-600-ty-dong-sau-11-thang-ke-hoach-nam-2021-tang-truong-38-1282546.html))

TNG báo lãi hơn 154 tỷ đồng sau 11 tháng, giảm 29% so với cùng kỳ. Gần khép lại năm 2020, CTCP Đầu tư và Thương mại TNG (HNX: TNG) công bố đã thực hiện được 92% kế hoạch doanh thu và 67% kế hoạch lãi sau thuế sau 11 tháng đầu năm. Theo BCTC tháng 11/2020 vừa công bố, TNG ghi nhận doanh thu thuần tháng 11 gần 317 tỷ đồng, giảm 13% so với cùng kỳ và lãi ròng cũng sụt giảm gần 60%, chỉ còn gần 8 tỷ đồng. Lũy kế 11 tháng đầu năm, doanh thu thuần của TNG giảm nhẹ so với cùng kỳ, xuống còn gần 4,209 tỷ đồng và lãi sau thuế ghi nhận hơn 154 tỷ đồng, giảm 29% so với cùng kỳ. Trong năm 2020, TNG lên kế hoạch mang về 4,600 tỷ đồng doanh thu và 230 tỷ đồng lãi sau thuế. Như vậy, khép lại 11 tháng đầu năm, TNG đã thực hiện được 92% kế hoạch doanh thu và 67% kế hoạch lãi sau thuế. ([Link: https://vietstock.vn/2020/12/tng-bao-lai-hon-154-ty-dong-sau-11-thang-giam-29-so-voi-cung-ky-737-813979.htm](https://vietstock.vn/2020/12/tng-bao-lai-hon-154-ty-dong-sau-11-thang-giam-29-so-voi-cung-ky-737-813979.htm))

TOP 5 GIAO DỊCH THỎA THUẬN

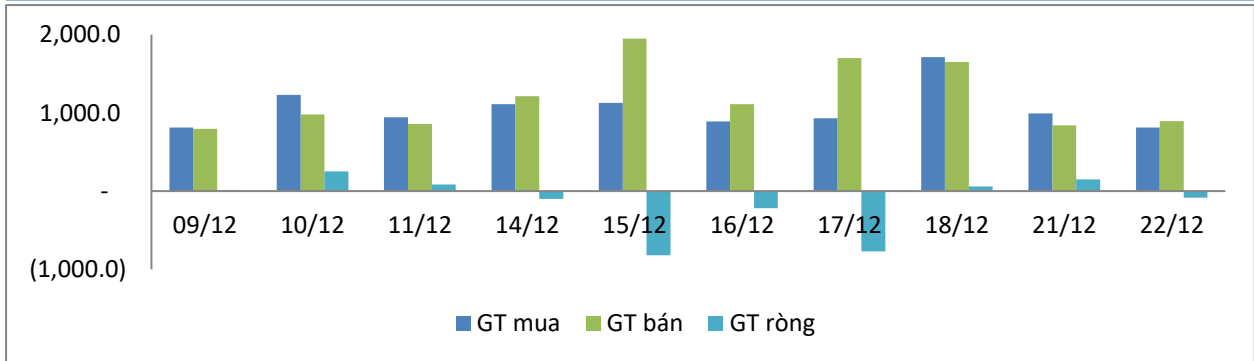
MÃ CK	KHỐI LƯỢNG (CP)	GTGD (Tỷ đồng)
HSX		
VFG	15,390,932	738.7
VJC	1,200,000	152.0
DBD	1,966,490	91.2
GEG	3,444,045	65.4
VRC	6,755,350	58.7
HNX		
SHB	28,680,208	499.0
NVB	8,650,000	69.2
HHC	304,900	30.5
SHS	1,566,666	27.1
PVI	724,800	20.3

TOP 5 GIÁ TRỊ GIAO DỊCH

MÃ CK	KHỐI LƯỢNG (CP)	GTGD (Tỷ đồng)
HSX		
HPG	26,050,910	1,015.7
STB	34,461,030	591.2
MBB	22,805,050	532.7
TCB	17,109,090	499.9
SSI	12,607,350	368.3
HNX		
SHB	14,799,900	270.1
PVS	8,038,600	130.6
SHS	5,853,000	113.1
VIX	4,538,400	110.0
CEO	9,052,600	91.4

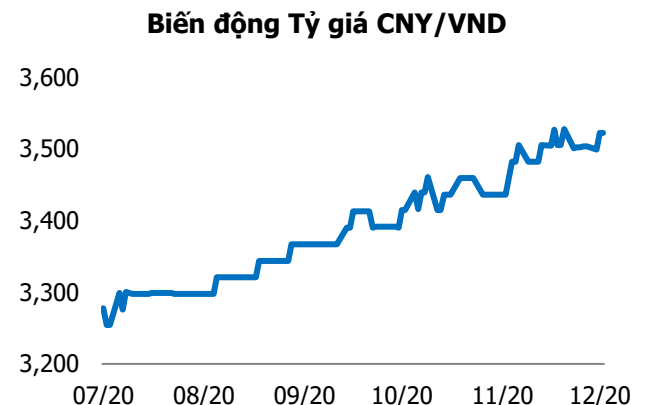
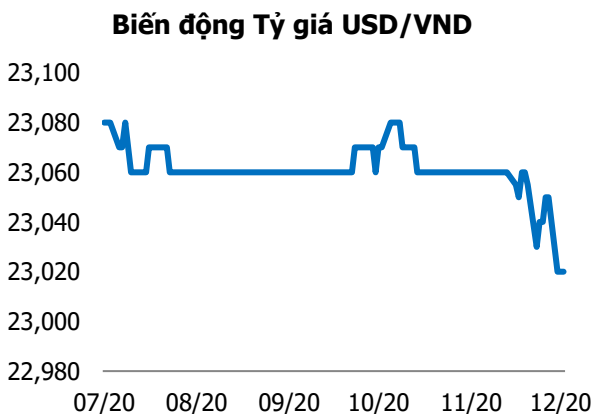
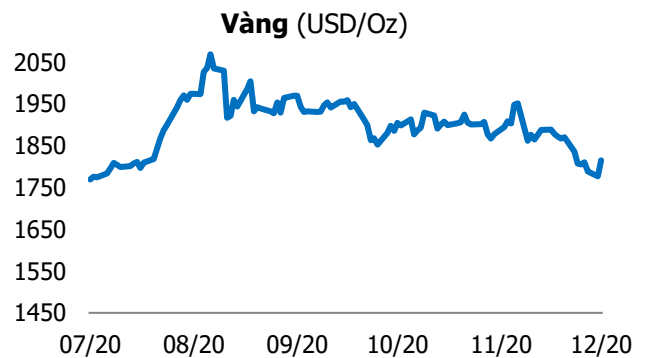
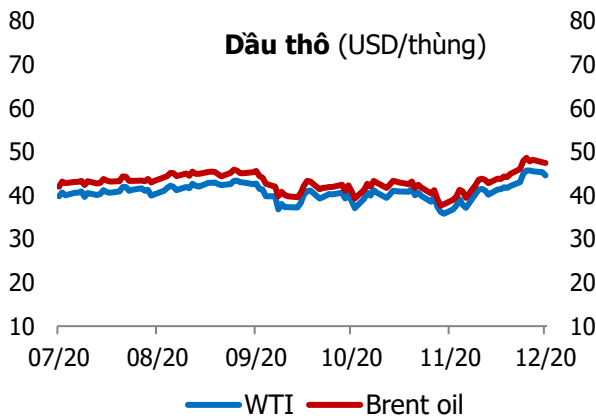
GIAO DỊCH NHÀ ĐẦU TƯ NƯỚC NGOÀI

Sàn GD	GT Mua (Tỷ)	% Thị trường	GT Bán (Tỷ)	% Thị trường	Mua-Bán
HSX	801.3	5.49	885.2	6.07	-83.9
HNX	11.4	0.53	10.0	0.47	1.4
Tổng số	812.7		895.2		-82.5



HSX			
Top 5 mua ròng		Top 5 bán ròng	
Mã CK	Giá trị (tỷ đồng)	Mã CK	Giá trị (tỷ đồng)
HPG	68.1	LCG	106.8
MBB	49.8	VNM	46.7
CTG	27.2	VRE	34.2
TPB	24.6	KBC	29.3
VCI	23.2	VND	26.2

HNX			
Top 5 mua ròng		Top 5 bán ròng	
Mã CK	Giá trị (tỷ đồng)	Mã CK	Giá trị (tỷ đồng)
VCS	3.38	APS	1.12
PVS	2.01	BNA	1.10
IDV	0.77	BVS	0.93
PLC	0.63	HMH	0.71
NVB	0.45	API	0.63



TUYÊN BỐ MIỄN TRÁCH NHIỆM

Các thông tin và nhận định trong báo cáo này được cung cấp bởi TCSC dựa vào các nguồn thông tin mà TCSC coi là đáng tin cậy, có sẵn và mang tính hợp pháp. Tuy nhiên, chúng tôi không đảm bảo tính chính xác hay đầy đủ của các thông tin này.

Nhà đầu tư sử dụng báo cáo này cần lưu ý rằng các nhận định trong báo cáo này mang tính chất chủ quan của chuyên viên phân tích TCSC. Nhà đầu tư sử dụng báo cáo này tự chịu trách nhiệm về quyết định của mình.

TCSC có thể dựa vào các thông tin trong báo cáo này và các thông tin khác để ra quyết định đầu tư của mình mà không bị phụ thuộc vào bất kì ràng buộc nào về mặt pháp lý đối với các thông tin đưa ra.

Báo cáo này không được phép sao chép, tái tạo, phát hành và phân phối với bất kỳ mục đích nào nếu không được sự chấp thuận bằng văn bản của Công ty Cổ phần Chứng khoán Thành Công. Xin vui lòng ghi rõ nguồn trích dẫn nếu sử dụng các thông tin trong báo cáo này.

© Công ty Cổ phần Chứng khoán Thành Công (TCSC)

Lầu 2, Số 6 Hồ Tùng Mậu, P. Nguyễn Thái Bình, Quận 1, TP.HCM

Điện thoại: (028) 38270527 | Fax: (028) 38218010

E-mail:

Web: www.tcsc.vn