

ĐIỂM NHẤN THỊ TRƯỜNG

- Thị trường mở cửa phiên giao dịch (23/02) với diễn biến thận trọng, trong đó, nhiều cổ phiếu trụ cột đồng loạt giảm giá và kéo các chỉ số lùi xuống dưới mốc tham chiếu. Tuy nhiên, đà giảm của VN-Index không duy trì được lâu khi lực cầu nhanh chóng dâng cao đã giúp chỉ số này hồi phục. Nhóm cổ phiếu đầu khí như PVD, PVS, GAS... đồng loạt tăng giá nhờ sự tích cực của giá dầu thế giới.
- Tạm dừng phiên sáng, VN-Index giảm 0.33 điểm (-0.03%) xuống 1,174.71 điểm. Nhiều cổ phiếu trụ cột như SAB, MSN, PNJ, VCB, BVH, PLX, VNM... đồng loạt giảm giá và gây áp lực kéo các chỉ số lùi xuống dưới mốc tham chiếu. Trong đó, SAB giảm 1.8%, MSN giảm 1.8%, PNJ giảm 1.3%, VCB giảm 1%, BVH giảm 1%.
- Phiên giao dịch chiều diễn ra với những rung lắc khá mạnh. Có thời điểm VN-Index tăng hơn 8 điểm, nhưng đã mau chóng "hạ nhiệt" trong ít phút cuối phiên. Dù vậy, chỉ số vẫn giữ được sắc xanh khi đóng cửa với lực kéo từ VIC, HVN, VJC, VRE, GAS, GVR cùng một số cổ phiếu ngân hàng như ACB, BID, CTG, MBB, HDB, TCB, TPB. Nhóm đầu khí cũng giao dịch khá tích cực với nhiều mã tăng như GAS, PVB, PVC, PVS, PVT, PXS, BSR...
- Kết thúc phiên giao dịch, VN-Index tăng 2.6 điểm (+0.22%) lên mức 1,177.64 điểm. Toàn sàn có 233 mã tăng, 201 mã giảm và 66 mã đứng giá.
- Thanh khoản thị trường phiên hôm nay giảm so với phiên trước. Tổng khối lượng giao dịch toàn phiên đạt 598.27 triệu cổ phiếu, trị giá 15,421.79 tỷ đồng. (Trong đó GDTT đạt hơn 1,121.0 tỷ đồng).
- Khối ngoại phiên hôm nay bán ròng trên HSX với giá trị 700.1 tỷ đồng. Trên HNX khối này bán ròng với giá trị 5.9 tỷ đồng.

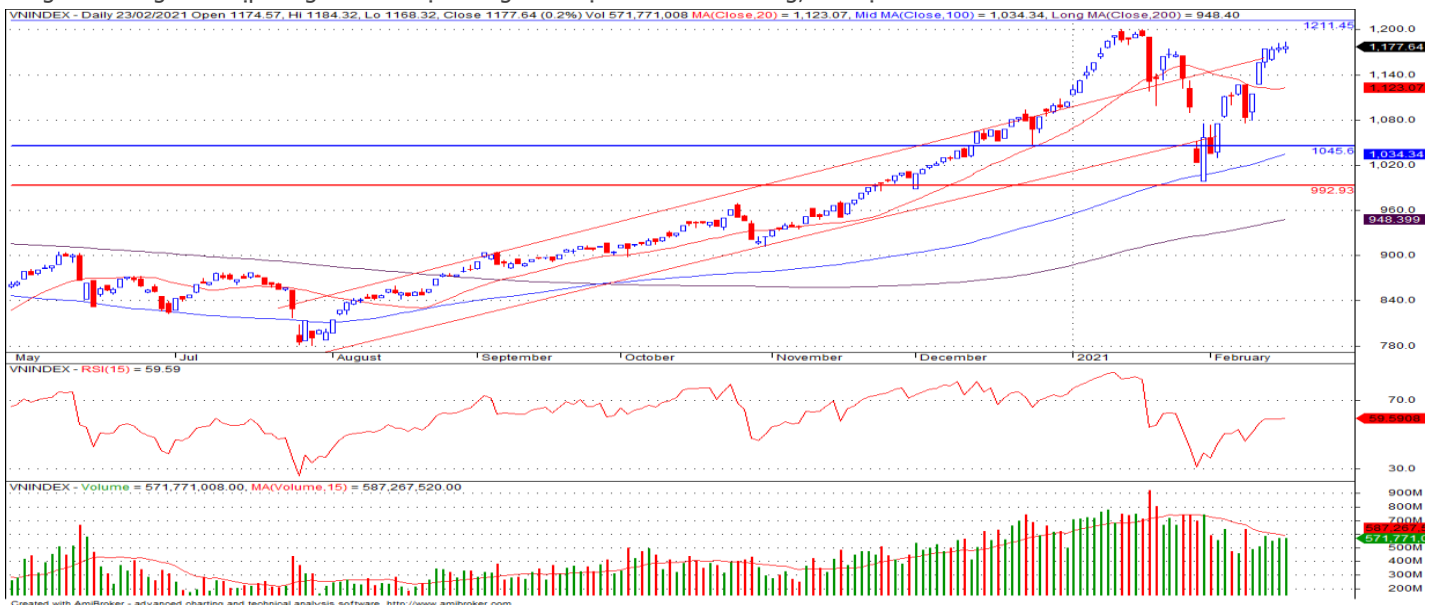
Giá trị đóng cửa	1,177.64
Biến động (%)	+2.6 (+0.22%)
KL(triệu CP)	598.27
Giá trị (tỷ đồng)	15,421.79
SLCP tăng giá	233
SLCP giảm giá	201
SLCP đứng giá	66

GIAO DỊCH KHỐI NGOẠI

	HSX	HNX
Mua	822.3	4.7
Bán	1,522.4	10.6
GTGD ròng	-700.1	-5.9

NHẬN ĐỊNH THỊ TRƯỜNG

Chỉ số VN-Index khép lại phiên giao dịch với mức tăng điểm nhẹ. Chỉ số VN-Index tiếp tục có phiên giao dịch giằng co khi nhiều nhóm cổ phiếu vốn hóa lớn có sự phân hóa tăng giảm đan xen hỗ trợ dẫn dắt thị trường. Theo quan sát của chúng tôi, cán cân cung - cầu trên thị trường hiện ở mức khá cân bằng và chỉ số VN-Index đang có sự tích lũy nhất định tại vùng tiệm cận 1,180 – 1,200 điểm. Dự báo trong ngắn hạn chỉ số VN-Index sẽ tiếp tục có các phiên giao dịch giằng co, tích lũy quanh vùng điểm 1,180 – 1,200 điểm, trước khi có sự bùng nổ về thanh khoản và hỗ trợ cho sự bứt phá bởi nhóm các cổ phiếu vốn hóa lớn, tài chính ngân hàng. Do đó, TCSC cho rằng Nhà đầu tư có thể giữ tỷ trọng cổ phiếu danh mục ở mức 50 – 60% với mục tiêu trung, dài hạn, bên cạnh đó việc quản trị rủi ro cho danh mục vẫn luôn được đề cao nhằm đề phòng thị trường có những biến động tiêu cực bất ngờ. Đối với nhà đầu tư có tỷ trọng tiền mặt cao hoặc đã bán trước đó tiếp tục chủ động xem xét giải ngân gia tăng tỷ trọng đối với những cổ phiếu cơ bản tốt, thu hút dòng tiền trong các nhịp rung lắc của thị trường cho mục tiêu đầu tư trung, dài hạn.



DANH MỤC KHUYẾN NGHỊ

STT	Mã CK	Khuyến nghị	Ngày khuyến nghị	Giá hiện tại	Giá thực hiện	LN/Lỗ hiện tại	Giá mục tiêu 1	Giá mục tiêu 2	Giá cắt lỗ	Lỗ dự kiến
1	D2D	Nắm Giữ	29/10/2020	56.60	43.0	31.6%	60.0	75.0	38.0	-11.6%
2	CTD	Nắm Giữ	24/12/2020	76.10	72.0	5.7%	95.0	105.0	65.0	-9.7%
3	GAS	Nắm Giữ	05/02/2021	89.40	81.2	10.1%	95.0	103.0	73.0	-10.1%

TIN TỨC NỔI BẬT

Chứng khoán châu Á trái chiều, thị trường Nhật Bản nghi lễ. Chỉ số MSCI châu Á – Thái Bình Dương không gồm Nhật Bản tăng 0,21%. Thị trường Trung Quốc trái chiều với Shanghai Composite tăng 1,2% còn Shenzhen Component giảm 0,388%. Hang Seng của Hong Kong tăng 0,26%. Thị trường chứng khoán Nhật Bản nghi lễ. Tại Hàn Quốc, Kospi giảm 0,43%. Chỉ số ASX 200 của Australia tăng 0,47%. HSBC dự kiến công bố kết quả kinh doanh năm 2020 trong hôm nay. Reuters ngày 22/2 dẫn nguồn thạo tin cho biết HSBC sắp rút khỏi mảng ngân hàng bán lẻ ở Mỹ. Cổ phiếu công nghệ châu Á mất giá sau khi lĩnh vực này bị bán mạnh ở Mỹ. Cổ phiếu Alibaba giảm 1,12%, Xiaomi giảm 2,07%, Kuaishou giảm 5,08%. Tại Hàn Quốc, cổ phiếu LG Electronics mất 4%, Samsung Electronics giảm 0,61%. ([Link: https://ndh.vn/quoc-te/chung-khoan-chau-a-trai-chieu-thi-truong-nhat-ban-nghi-le-1286114.html](https://ndh.vn/quoc-te/chung-khoan-chau-a-trai-chieu-thi-truong-nhat-ban-nghi-le-1286114.html))

Sản lượng từ Texas phục hồi chậm, giá dầu tăng 4%. Giá dầu Brent tương lai tăng 2,33 USD, tương đương 3,7%, lên 65,24 USD/thùng. Giá dầu WTI giao tháng 3 đáo hạn phiên 22/2. Giá dầu WTI giao tháng 4 tăng 2,44 USD, tương đương 4,1%, lên 61,7 USD/thùng. Các nhà sản xuất tại Mỹ dừng khai thác 2 – 4 triệu thùng dầu/ngày do thời tiết lạnh tại Texas cùng các bang khác. Đợt lạnh bất thường này có thể gây thiệt hại vượt dự tính, dẫn đến sản lượng khôi phục chậm hơn. Cần ít nhất hai tuần để các nhà sản xuất dầu đá phiến trong khu vực khôi phục lại sản lượng, theo các nguồn tin. “Thiệt hại đáng kể đối với sản xuất dầu thô và xăng cho thấy giá còn tăng trong khoảng 1 tuần”, Jim Ritterbusch, công ty tư vấn Ritterbusch & Associates, nhận định. ([Link: https://ndh.vn/nang-luong/san-luong-tu-texas-phuc-hoi-cham-gia-dau-tang-4-1286095.html](https://ndh.vn/nang-luong/san-luong-tu-texas-phuc-hoi-cham-gia-dau-tang-4-1286095.html))

VCS: Vicostone lên kế hoạch 2021 lãi hơn 1.900 tỷ đồng, tăng 15%. Vicostone (HNX: VCS) công bố quyết định HĐQT duyệt kế hoạch kinh doanh 2021 gồm doanh thu hợp nhất 6.797 tỷ đồng, tăng 20%; lãi trước thuế 1.919 tỷ đồng, tăng 15%. Nếu thực hiện được kế hoạch này, doanh nghiệp sẽ duy trì đà tăng trưởng 9 năm liên tiếp. Riêng với công ty mẹ, doanh thu thuần kế hoạch 6.511 tỷ đồng, lãi trước thuế 1.790 tỷ đồng; lần lượt tăng 18% và 12,2% so với thực hiện 2020. Năm 2020, chịu ảnh hưởng của dịch Covid-19, doanh nghiệp chế biến đá ghi nhận doanh thu tăng nhẹ từ 5.563 tỷ đồng lên 5.660 tỷ đồng, tăng thêm gần 100 tỷ đồng; lãi trước thuế tăng thêm 15 tỷ đồng lên 1.668 tỷ đồng; lãi sau thuế tăng 1,3% lên 1.428 tỷ đồng. ([Link: https://ndh.vn/ket-qua-kinh-doanh/vicostone-len-ke-hoach-2021-lai-hon-1-900-ty-dong-tang-15-1286098.html](https://ndh.vn/ket-qua-kinh-doanh/vicostone-len-ke-hoach-2021-lai-hon-1-900-ty-dong-tang-15-1286098.html))

TCM: Dệt may Thành Công (TCM) báo lãi tháng 1/2021 tăng 162% lên 23 tỷ đồng. Năm 2021, TCM dự kiến đẩy mạnh đầu tư mở rộng các nhà máy may - đan - nhuộm để phục vụ đơn hàng xuất khẩu, đồng thời đáp ứng các đơn hàng sợi và vải ngày càng cao cho các doanh nghiệp dệt may trong nước để hưởng lợi từ Hiệp định CPTPP và EVFTA. TCP Dệt may - Đầu tư - Thương mại Thành Công (TCM) vừa công bố chỉ số kinh doanh tháng Giêng 2021 với doanh thu đạt 15,5 triệu USD – tương đương 356,5 tỷ đồng, tăng 80% so với cùng kỳ năm 2020, lợi nhuận sau thuế đạt 1 triệu USD – tương đương 23 tỷ đồng, tăng 162% so với cùng kỳ năm 2020. Năm 2021, TCM dự kiến đẩy mạnh đầu tư mở rộng các nhà máy may - đan - nhuộm để phục vụ đơn hàng xuất khẩu, đồng thời đáp ứng các đơn hàng sợi và vải ngày càng cao cho các doanh nghiệp dệt may trong nước để hưởng lợi từ Hiệp định CPTPP và EVFTA. ([Link: https://cafef.vn/det-may-thanh-cong-tcm-bao-lai-thang-1-2021-tang-162-len-23-ty-dong-20210223143624523.chn](https://cafef.vn/det-may-thanh-cong-tcm-bao-lai-thang-1-2021-tang-162-len-23-ty-dong-20210223143624523.chn))

TOP 5 CP CÓ KL KHỚP LỆNH CAO NHẤT

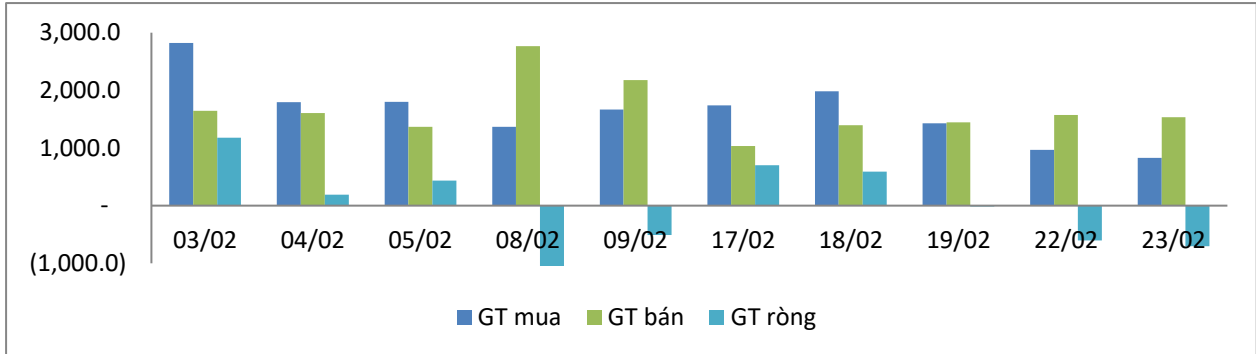
MÃ CK	KHỐI LƯỢNG (CP)
HSX	
MBB	31,587,900
TCB	26,384,200
STB	24,897,200
FLC	18,229,200
HPG	17,921,700
HNX	
SHB	31,073,880
PVS	15,550,482
SHS	9,045,862
NVB	7,222,515
KLF	6,058,590

TOP 5 CP CÓ GIÁ TRỊ GIAO DỊCH CAO NHẤT

MÃ CK	GTGD (Tỷ đồng)
HSX	
TCB	1,046.7
MBB	858.0
HPG	774.6
SSI	517.7
STB	468.7
HNX	
SHB	497.8
PVS	355.4
SHS	235.2
IDC	206.9
NVB	98.9

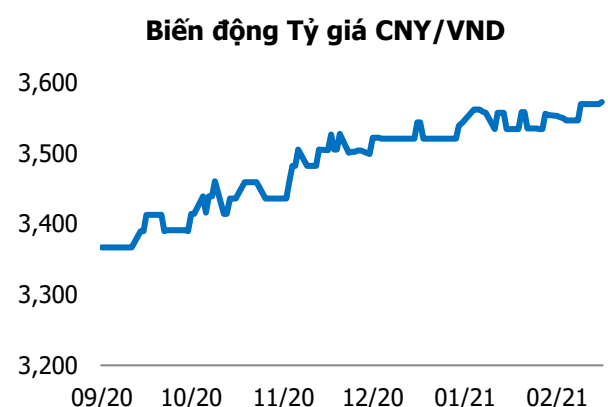
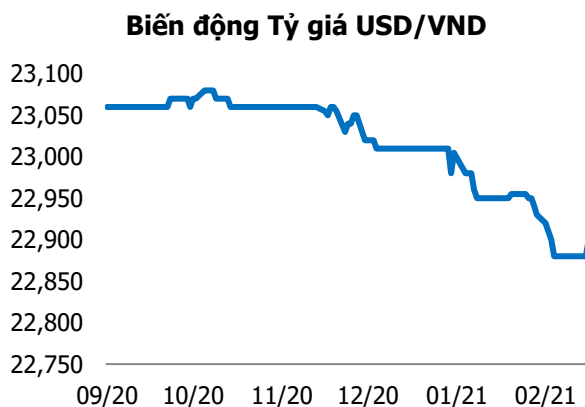
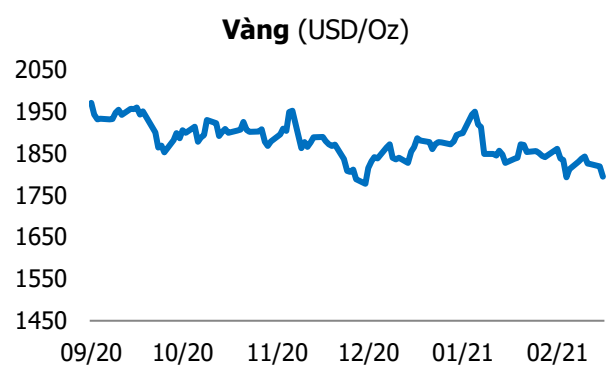
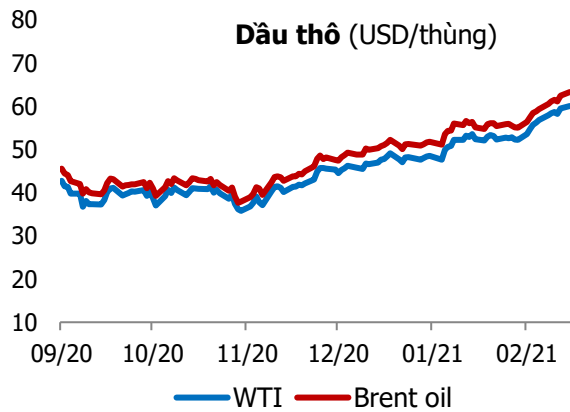
GIAO DỊCH NHÀ ĐẦU TƯ NƯỚC NGOÀI

Sàn GD	GT Mua (Tỷ)	% Thị trường	GT Bán (Tỷ)	% Thị trường	Mua-Bán
HSX	822.3	5.33	1,522.4	9.87	-700.1
HNX	4.7	0.21	10.6	0.47	-5.9
Tổng số	827.0		1,533.0		-706.0



HSX			
Top 5 mua ròng		Top 5 bán ròng	
Mã CK	Giá trị (tỷ đồng)	Mã CK	Giá trị (tỷ đồng)
MBB	35.2	VNM	106.4
VJC	31.9	CTG	77.2
VHM	22.5	HPG	69.4
VRE	21.7	HSG	61.0
GMD	14.9	VND	46.4

HNX			
Top 5 mua ròng		Top 5 bán ròng	
Mã CK	Giá trị (tỷ đồng)	Mã CK	Giá trị (tỷ đồng)
S99	1.16	HUT	2.25
PVB	0.41	PVS	1.49
IDJ	0.40	TIG	0.93
ART	0.27	CSC	0.85
SZB	0.22	DNP	0.78



TUYÊN BỐ MIỄN TRÁCH NHIỆM

Các thông tin và nhận định trong báo cáo này được cung cấp bởi TCSC dựa vào các nguồn thông tin mà TCSC coi là đáng tin cậy, có sẵn và mang tính hợp pháp. Tuy nhiên, chúng tôi không đảm bảo tính chính xác hay đầy đủ của các thông tin này.

Nhà đầu tư sử dụng báo cáo này cần lưu ý rằng các nhận định trong báo cáo này mang tính chất chủ quan của chuyên viên phân tích TCSC. Nhà đầu tư sử dụng báo cáo này tự chịu trách nhiệm về quyết định của mình.

TCSC có thể dựa vào các thông tin trong báo cáo này và các thông tin khác để ra quyết định đầu tư của mình mà không bị phụ thuộc vào bất kì ràng buộc nào về mặt pháp lý đối với các thông tin đưa ra.

Báo cáo này không được phép sao chép, tái tạo, phát hành và phân phối với bất kỳ mục đích nào nếu không được sự chấp thuận bằng văn bản của Công ty Cổ phần Chứng khoán Thành Công. Xin vui lòng ghi rõ nguồn trích dẫn nếu sử dụng các thông tin trong báo cáo này.

© Công ty Cổ phần Chứng khoán Thành Công (TCSC)

Lầu 2, Số 6 Hồ Tùng Mậu, P. Nguyễn Thái Bình, Quận 1, TP.HCM

Điện thoại: (028) 38270527 | Fax: (028) 38218010

E-mail:

Web: www.tcsc.vn