

ĐIỂM NHẤN THỊ TRƯỜNG

- Thị trường mở cửa phiên giao dịch ngày thứ ba (23/04) với diễn biến thận trọng, các cổ phiếu vốn hóa lớn có sự phân hóa mạnh đã khiến thị trường biến động trong biên độ hẹp. Các Bluechips như VHM, VNM, FPT, POW, MWG, cùng với các cổ phiếu ngân hàng BID, MBB, VCB, TCB...đồng loạt giảm điểm khiến thị trường thiếu động lực bứt phá.
- Điểm tích cực trong phiên sáng là nhóm dầu khí (GAS, PVS, PVD), dệt may (STK, MSH, TNG, TCM)...khi ngược dòng thị trường tăng điểm.
- Sau những diễn biến giằng co buổi sáng, thị trường đã có sự khởi sắc hơn trong phiên chiều và có thời điểm VN-Index leo lên mốc 970 điểm. Tuy nhiên, tâm lý thận trọng khiến dòng tiền chưa sẵn sàng nhập cuộc. Trong khi đó, các Bluechips như VHM, VNM, SAB giảm khá mạnh đã khiến đà tăng của thị trường "hạ nhiệt".
- Dù vậy, nỗ lực của VIC, CTG, STB, PNJ, VRE và nhóm dầu khí GAS, PVS, PVD, PVB, PLX...vẫn giúp thị trường tăng điểm trong phiên 23/4, dù rằng chưa thể chinh phục mốc 970 điểm.
- Kết thúc phiên giao dịch, VN-Index tăng nhẹ 2.14 điểm (0.22%) lên mức 968 điểm. Toàn sàn có 156 mã tăng, 122 mã giảm và 68 mã đứng giá.
- Thanh khoản thị trường phiên hôm nay tăng nhẹ so phiên trước. Tổng khối lượng giao dịch đạt 154.89 triệu cổ phiếu, trị giá 4,125.76 tỷ đồng. Trong đó giá trị giao dịch thỏa thuận tại các mã: VNM, VJC, VCI, GEX, HDB đóng góp khoảng 1,200 tỷ.
- Khối ngoại hôm nay bán ròng trên Hose với giá trị hơn 213 tỷ đồng tập trung tại các mã: VCI, VNM, SSI... Trên HNX khối này bán ròng nhẹ với giá trị gần 2 tỷ đồng tập trung chủ yếu tại mã: VGC.

Giá trị đóng cửa	968.0
Biến động (%)	+2.14 (+0.22%)
KL(triệu CP)	154.89
Giá trị (tỷ đồng)	4,128.76
SLCP tăng giá	156
SLCP giảm giá	122
SLCP đứng giá	68

GIAO DỊCH KHỐI NGOẠI

	HOSE	HNX
Mua	809.8	3.0
Bán	1,023.3	4.8
GTGD ròng	-213.5	-1.8

NHẬN ĐỊNH THỊ TRƯỜNG

Phiên giao dịch (23/04) thị trường diễn ra với tâm lý thận trọng khi chỉ số VN-Index biến động giằng co quanh mốc tham chiếu và đóng cửa hồi phục nhẹ lên mức 968 điểm (+0.22%), thanh khoản chung của thị trường đã có sự cải thiện nhẹ. Nhìn nhận chung về phiên giao dịch hôm nay, thị trường đã có sự xuất hiện dòng tiền tham gia bắt đáy ở các cổ phiếu có mức giảm mạnh bằng chứng là thanh khoản chung của thị trường có sự cải thiện nhẹ so với các phiên trước đó, tuy nhiên sự tham gia này vẫn còn mang tính thăm dò, chờ đợi, chưa có sự đồng thuận và chỉ rải rác ở một vài cổ phiếu. Điều này cho thấy giới đầu tư vẫn chưa đặt nhiều kỳ vọng vào xu hướng hồi phục mạnh của thị trường trong giai đoạn hiện tại. Do đó, TCSC khuyến nghị các nhà đầu tư cần tiếp tục quan sát, chờ đợi sự rõ ràng về xu hướng chung của thị trường để có chiến lược giao dịch hợp lý và ưu tiên quản trị rủi ro thay vì cố gắng tìm kiếm lợi nhuận ở giai đoạn này. Nhà đầu tư tiếp tục hạn chế mua vào trong giai đoạn này và chỉ nên tận dụng những phiên hồi phục để giảm tỷ trọng cổ phiếu trong danh mục.



DANH MỤC KHUYẾN NGHỊ

STT	Mã CK	Khuyến nghị	Ngày khuyến nghị	Giá hiện tại	Giá thực hiện	LN/Lỗ hiện tại	Giá mục tiêu	LN dự kiến	Giá cắt lỗ	Lỗ dự kiến
1	BWE	Giữ	13/02/2019	25.05	25.0	0.2%	30.0	20.0%	23.4	-6.4%
2	NLG	Giữ	29/03/2019	28.45	27.2	4.6%	32.0	17.6%	25.5	-6.3%
3	FPT	Giữ	03/04/2019	47.9	46.5	3.0%	52.0	11.8%	44.0	-5.4%

TIN TỨC NỔI BẬT

Phổ Wall trầm lắng, khối lượng giao dịch thấp nhất năm 2019: Phố Wall ngày 22/4 biến động nhẹ với khối lượng giao dịch thấp trong bối cảnh nhà đầu tư đang chờ thêm báo cáo lợi nhuận quý I từ các công ty. Dow Jones giảm 48,49 điểm, tương đương 0,18%, xuống 26.511,05 điểm. S&P 500 tăng 2,94 điểm, tương đương 0,1%, lên 2.907,97 điểm. Nasdaq tăng 17,21 điểm, tương đương 0,22%, lên 8.015,27 điểm. 7 trên 11 lĩnh vực thuộc S&P 500 chốt phiên giảm, chỉ số bất động sản giảm 1%. Trong khi đó, S&P 500 năng lượng tăng 2,1%, ngày tăng mạnh nhất kể từ tháng 1, nhờ giá dầu đi lên. ([Link: http://ndh.vn/pho-wall-tram-lang-khoi-luong-giao-dich-thap-nhat-nam-2019-2019042306385039p146c158.news](http://ndh.vn/pho-wall-tram-lang-khoi-luong-giao-dich-thap-nhat-nam-2019-2019042306385039p146c158.news))

Mỹ thắt chặt trừng phạt Iran, giá dầu tăng hơn 2%, lập đỉnh mới năm 2019: Giá dầu ngày 22/4 tăng hơn 2% lên đỉnh gần 6 tháng do lo ngại nguồn cung toàn cầu thắt chặt sau khi Mỹ thông báo mạnh tay hơn nữa trong trừng phạt Iran. Giá dầu Brent tương lai tăng 2,07 USD, tương đương 2,88%, lên 74,04 USD/thùng, trong phiên có lúc chạm 74,52 USD/thùng, cao nhất kể từ ngày 1/11/2018. Giá dầu WTI tương lai tăng 1,7 USD, tương đương 2,66%, lên 65,7 USD/thùng, trong phiên có lúc chạm 65,92 USD/thùng, cao nhất kể từ ngày 31/10/2018. ([Link: http://ndh.vn/my-that-chat-trung-phat-iran-gia-dau-tang-hon-2-lap-dinh-moi-nam-2019-20190423070239492p150c169.news](http://ndh.vn/my-that-chat-trung-phat-iran-gia-dau-tang-hon-2-lap-dinh-moi-nam-2019-20190423070239492p150c169.news))

CTG: Lợi nhuận VietinBank tăng 4% đạt 3.100 tỷ đồng quý I, dư nợ cho vay giảm. Dù giảm quy mô dư nợ, lợi nhuận của VietinBank vẫn tăng nhẹ trong quý I nhờ cơ cấu nợ vào phân khúc bán lẻ với NIM cao hơn. Sáng 23/4, Ngân hàng TMCP Công thương Việt Nam (VietinBank - HoSE: CTG) tổ chức họp đại hội đồng cổ đông (ĐHCD) thường niên 2019. Ông Trần Minh Bình, Tổng giám đốc VietinBank, đã tiết lộ một số kết quả kinh doanh quý I của ngân hàng. Kết thúc quý I, lợi nhuận trước thuế của ngân hàng đạt 3.100 tỷ đồng, tăng 4% so với cùng kỳ năm trước. Theo ông Bình, lợi nhuận cải thiện dù dư nợ giảm là nhờ ngân hàng cơ cấu lại thị trường cho vay, tập trung vào phân khúc có NIM cao hơn, phân khúc bán lẻ, tăng cường cho vay VND... ([Link: http://ndh.vn/loi-nhuan-vietinbank-tang-4-dat-3-100-ty-dong-quy-i-du-no-cho-vay-giam-2019042312338594p149c165.news](http://ndh.vn/loi-nhuan-vietinbank-tang-4-dat-3-100-ty-dong-quy-i-du-no-cho-vay-giam-2019042312338594p149c165.news))

VHM: Vinhomes lãi trước thuế quý 1/2019 hơn 3,358 tỷ đồng. CTCP Vinhomes (HOSE: VHM) đã công bố Báo cáo tài chính quý 1, tổng doanh thu thuần hợp nhất ghi nhận trong quý 1/2019 là 5,853 tỷ đồng và lợi nhuận sau thuế của công ty mẹ là 2,540 tỷ đồng. Doanh thu chuyển nhượng bất động sản quý 1/2019 của Vinhomes đạt 4,837 tỷ đồng, chiếm 83% tổng doanh thu Vinhomes. Các dự án BCC với Vingroup và các công ty con (gồm Vinhomes The Harmony, Vinhomes Imperia, Vinhomes Dragon Bay và Vinhomes Star City Thanh Hóa) đạt doanh thu 2,282 tỷ đồng. Bên cạnh đó, tổng doanh thu hoạt động cho thuê bất động sản đầu tư và doanh thu cung cấp dịch vụ quản lý bất động sản đạt 607 tỷ đồng. Tổng lợi nhuận kế toán trước thuế của Vinhomes quý 1/2019 là 3,358 tỷ đồng, trong đó tổng lợi nhuận trước thuế từ hoạt động chuyển nhượng bất động sản, bao gồm cả các dự án BCC và chuyển nhượng dự án là 3,118 tỷ đồng. Lợi nhuận sau thuế của công ty mẹ đạt 2,540 tỷ đồng. ([Link: https://vietstock.vn/2019/04/vinhomes-lai-truoc-thue-quy-12019-hon-3358-ty-dong-737-672575.htm](https://vietstock.vn/2019/04/vinhomes-lai-truoc-thue-quy-12019-hon-3358-ty-dong-737-672575.htm))

TOP 5 GIAO DỊCH THỎA THUẬN

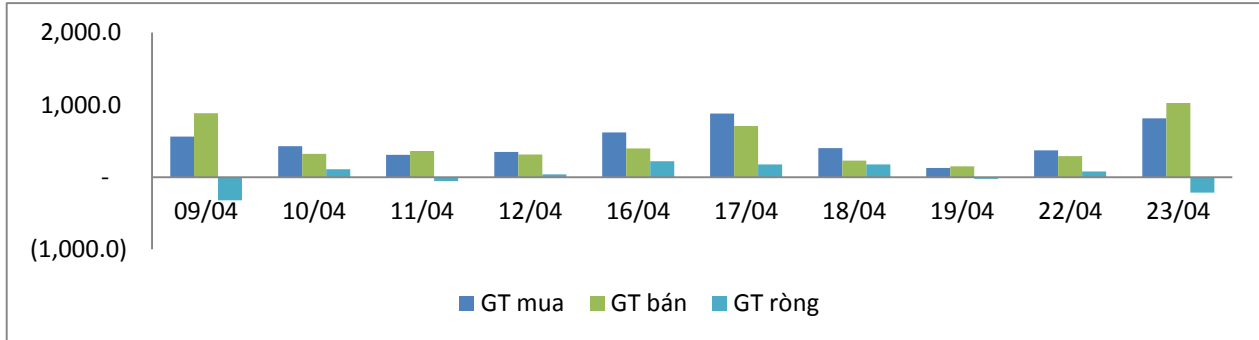
MÃ CK	KHỐI LƯỢNG (CP)	GTGD (Tỷ đồng)
HOSE		
VNM	3,159,580	406.3
VJC	3,089,000	367.9
VCI	5,350,000	189.9
GEX	5,394,000	119.5
HDB	3,230,000	96.8
HNX		
VDL	382,641	12.2
VGC	250,000	4.7
VC7	365,400	2.9
S55	100,000	2.0
PLC	122,500	1.9

TOP 5 GIÁ TRỊ GIAO DỊCH

MÃ CK	KHỐI LƯỢNG (CP)	GTGD (Tỷ đồng)
HOSE		
ROS	9,722,670	298.6
VNM	974,950	124.9
VCB	1,260,620	84.9
GAS	743,710	82.8
VRE	2,128,550	73.7
HNX		
TV2	396,000	60.6
PVS	2,226,800	51.3
ACB	1,650,800	48.5
SHB	2,541,000	19.0
VGC	752,500	14.0

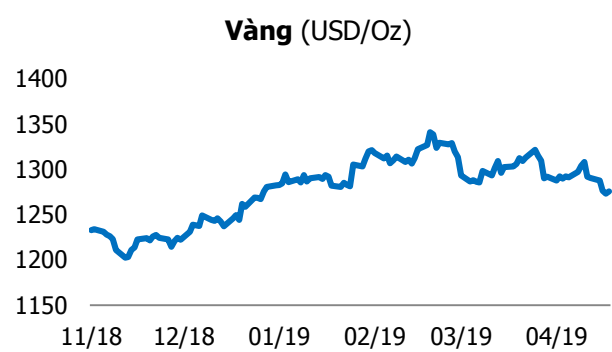
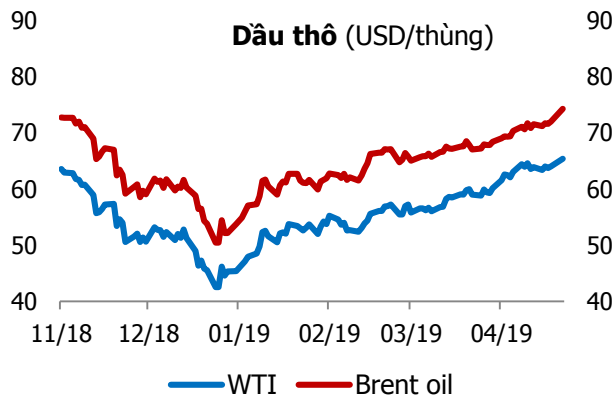
GIAO DỊCH NHÀ ĐẦU TƯ NƯỚC NGOÀI

Sàn GD	GT Mua (Tỷ)	% Thị trường	GT Bán (Tỷ)	% Thị trường	Mua-Bán
HOSE	809.8	19.61	1,023.3	24.78	-213.5
HNX	3.0	0.81	4.8	1.29	-1.8
Tổng số	312.8		1,028.1		-215.3



HOSE			
Top 5 mua ròng		Top 5 bán ròng	
Mã CK	Giá trị (tỷ đồng)	Mã CK	Giá trị (tỷ đồng)
GAS	32.9	VCI	194.3
VRE	16.1	VNM	43.7
MSN	12.3	SSI	19.4
PLX	9.1	POW	11.5
STB	8.6	KDH	9.3

HNX			
Top 5 mua ròng		Top 5 bán ròng	
Mã CK	Giá trị (tỷ đồng)	Mã CK	Giá trị (tỷ đồng)
TIG	1.1	VGC	1.8
PVS	0.2	TV2	0.4
PLC	0.1	INN	0.3
TDN	0.09	PVC	0.2
SHB	0.07	WCS	0.2



TUYÊN BỐ MIỄN TRÁCH NHIỆM

Các thông tin và nhận định trong báo cáo này được cung cấp bởi TCSC dựa vào các nguồn thông tin mà TCSC coi là đáng tin cậy, có sẵn và mang tính hợp pháp. Tuy nhiên, chúng tôi không đảm bảo tính chính xác hay đầy đủ của các thông tin này.

Nhà đầu tư sử dụng báo cáo này cần lưu ý rằng các nhận định trong báo cáo này mang tính chất chủ quan của chuyên viên phân tích TCSC. Nhà đầu tư sử dụng báo cáo này tự chịu trách nhiệm về quyết định của mình.

TCSC có thể dựa vào các thông tin trong báo cáo này và các thông tin khác để ra quyết định đầu tư của mình mà không bị phụ thuộc vào bất kì ràng buộc nào về mặt pháp lý đối với các thông tin đưa ra.

Báo cáo này không được phép sao chép, tái tạo, phát hành và phân phối với bất kỳ mục đích nào nếu không được sự chấp thuận bằng văn bản của Công ty Cổ phần Chứng khoán Thành Công. Xin vui lòng ghi rõ nguồn trích dẫn nếu sử dụng các thông tin trong báo cáo này.

© Công ty Cổ phần Chứng khoán Thành Công (TCSC)

Lầu 2, Số 6 Hồ Tùng Mậu, P. Nguyễn Thái Bình, Quận 1, TP.HCM

Điện thoại: (028) 38270527 | Fax: (028) 38218010

E-mail: info@tcsc.vn

Web: www.tcsc.vn