

ĐIỂM NHẤN THỊ TRƯỜNG

- Thị trường mở cửa phiên giao dịch 23/07 với sự thận trọng. Tuy nhiên, nhóm cổ phiếu họ 'Vin' giao dịch khá tích cực với VHM tăng 0.9%, VRE tăng 2.6%, VIC tăng 0.1%. Các cổ phiếu khác như PNJ, SSI, GAS, BID ... đều tăng giá. Nhóm cổ phiếu vốn hoá vừa và nhỏ tiếp tục có sự khởi sắc với HTN tăng 5.1%, FCM tăng 5.2%, LHG tăng 3.1%, APG tăng 2.9%, GTN tăng 1.8%...Đã giúp chỉ số VN-Index có mức tăng nhẹ.

- Kết phiên sáng, VN-Index dừng ở mức 854.57 điểm, giảm 0.51 điểm (-0.06%). Chỉ số giao dịch giằng co trong phần lớn phiên sáng. Điểm nhấn đến từ cổ phiếu họ Vin với VRE tăng 4.8%, VHM tăng 1%, VIC tăng 0.2%. Ngược lại, HPG giảm 1.2%, SAB giảm 1.2%, các cổ phiếu ngân hàng như CTG, VPB, MBB, BID, HDB... đều giảm giá. Bên cạnh đó, các nhóm cổ phiếu ngành dầu khí, dệt may, thủy sản, bán lẻ, công nghệ... đều giao dịch không mấy tích cực.

- Trong giờ giao dịch chiều, nhiều cổ phiếu dầu khí và ngân hàng đảo chiều tăng giá trong phiên chiều đã giúp cho VN-Index lấy lại được sắc xanh. Trong đó, PLX tăng 1.5%, GAS tăng 1.3%, PVD tăng 1%, HDB tăng 1.1%...Ngoài ra, nhóm bất động sản khu công nghiệp như SZC, SZL, PHR, D2D... cũng tăng trở lại. Bên cạnh đó, VRE tăng 5% lên 28.300 đồng/cp, VHM tăng 1.7%, HPG tăng 0.4%...

- Kết thúc phiên giao dịch, VN-Index tăng 1.67 điểm (+0.2%) lên mức 856.75 điểm. Toàn sàn có 145 mã tăng, 227 mã giảm và 61 mã đứng giá.

- Thanh khoản thị trường phiên hôm nay giảm so với phiên trước. Tổng khối lượng giao dịch toàn phiên đạt 240.49 triệu cổ phiếu, trị giá 3,863.16 tỷ đồng. (Trong đó GDTT đạt hơn 493.0 tỷ đồng).

- Khối ngoại phiên hôm nay bán ròng trên Hose với giá trị 83.5 tỷ đồng. Trên HNX khối này bán ròng với giá trị 1.7 tỷ đồng.

Giá trị đóng cửa	856.75
Biến động (%)	+1.67 (+0.2%)
KL(triệu CP)	240.49
Giá trị (tỷ đồng)	3,863.16
SLCP tăng giá	145
SLCP giảm giá	227
SLCP đứng giá	61

GIAO DỊCH KHỐI NGOẠI

	HOSE	HNX
Mua	438.0	4.2
Bán	521.5	5.9
GTGD ròng	-83.5	-1.7

NHẬN ĐỊNH THỊ TRƯỜNG

Thị trường đóng cửa phiên 23/07 với diễn biến giằng co tăng điểm nhẹ khi một số cổ phiếu vốn hóa lớn có sự hồi phục nhẹ trở lại vào cuối ngày với mức thanh khoản giảm nhẹ. Thị trường chung tiếp tục cho thấy tâm lý khá thận trọng, lưỡng lự trong giao dịch trong giai đoạn hiện tại. Tuy nhiên xét trên từng cổ phiếu có thể thấy nhiều cổ phiếu đã có lực cầu tham gia và có cơ hội tăng giá trở lại bởi yếu tố thông tin KQKD quý II của các doanh nghiệp được công bố. Xét về tổng thể thị trường trong giai đoạn hiện tại, VN-Index nhiều khả năng sẽ tiếp tục có diễn biến giằng co, tăng giảm đan xen với các mức hỗ trợ tại 850±5 điểm và ngưỡng kháng cự là 880±5 điểm, đồng thời diễn biến thị trường sẽ có sự phân hóa giữa các nhóm cổ phiếu dựa trên kết quả kinh doanh quý II của từng doanh nghiệp. Do đó, TCSC khuyến nghị nhà đầu tư nên duy trì tỷ lệ cổ phiếu trong danh mục với mức 30-50% cho mục tiêu trung, dài hạn và cần có sự sàng lọc nắm giữ đối với các cổ phiếu dự kiến có KQKD khả quan trong quý II/2020. Các nhà đầu tư ngắn hạn có thể mở các vị thế trading đối với các cổ phiếu có sẵn trong danh mục hoặc mua tích lũy đối với các cổ phiếu cơ bản tốt đã giảm mạnh và có xu hướng tích cực trở lại trong các nhịp điều chỉnh của chỉ số.



DANH MỤC KHUYẾN NGHỊ

STT	Mã CK	Khuyến nghị	Ngày khuyến nghị	Giá hiện tại	Giá thực hiện	LN/Lỗ hiện tại	Giá mục tiêu	LN dự kiến	Giá cắt lỗ	Lỗ dự kiến
1	REE	Nắm Giữ	17/03/2020	33.60	28.5	17.9%	34.0	19.3%	25.5	-10.5%
2	TV2	Nắm Giữ	25/05/2020	68.70	70.0	-1.9%	90.0	28.6%	62.5	-10.7%
3	VCS	Nắm Giữ	03/07/2020	61.90	62.0	-0.2%	75.0	21.0%	55.0	-11.3%

TIN TỨC NỔI BẬT

Căng thẳng Mỹ - Trung leo thang chưa từng có, chứng khoán châu Á trái chiều. MSCI châu Á – Thái Bình Dương giảm 1% trong phiên sáng 23/7, với các chỉ số lớn trong khu vực diễn biến trái chiều. Thị trường tài chính Nhật Bản đóng cửa nghỉ lễ hôm nay. Kospi của Hàn Quốc lần lượt giảm 0,6% và 0,8%. Cổ phiếu giảm sau khi ngân hàng trung ương nước này ước tính GDP quý II giảm 3,3% so với quý trước đó và giảm 2,9% so với cùng kỳ năm ngoái. Nguyên nhân là xuất khẩu giảm 16,6%, chủ yếu ở các mặt hàng xe, than và dầu. Theo Yonhap News, đây là mức giảm mạnh nhất trong khoảng 20 năm trở lại đây. Tại Trung Quốc, thị trường chứng khoán dứt chuỗi tăng liên tiếp trước đó với Shanghai Composite và Shenzhen Composite lần lượt giảm 1,6% và 1,8%. Đây cũng là thị trường giảm mạnh nhất khu vực. Ngược lại, Hang Seng của Hong Kong tăng 0,1%. ([Link: https://ndh.vn/quoc-te/cang-thang-my-trung-leo-thang-choa-tung-co-chung-khoan-chau-a-trai-chieu-1272594.html](https://ndh.vn/quoc-te/cang-thang-my-trung-leo-thang-choa-tung-co-chung-khoan-chau-a-trai-chieu-1272594.html))

GAS: Quý 2 lãi ròng 1,714 tỷ đồng, thấp nhất 14 quý. Giá dầu thấp làm cho giá bán các sản phẩm của Tổng Công ty Khí Việt Nam - CTCP (HOSE: GAS) trong quý 2/2020 giảm, dẫn đến kết quả lãi ròng đi lùi 43% so cùng kỳ. Theo báo cáo tài chính hợp nhất, doanh thu thuần quý 2/2020 ghi nhận 15,627 tỷ đồng, giảm 23% so cùng kỳ. Lãi gộp chỉ đạt 2,402 tỷ đồng, giảm 46%. Trong kỳ, Công ty có 402 tỷ đồng doanh thu tài chính, tăng 40% so cùng kỳ, chủ yếu do tăng khoản lãi tiền gửi, tiền cho vay và lãi chênh lệch tỷ giá. Đáng ghi nhận khi GAS đã tiết giảm đáng kể các khoản chi phí tài chính (giảm 54%), chi phí bán hàng (giảm 21%) hay chi phí quản lý (giảm 42%). Dù vậy, lãi ròng quý 2 vẫn đi lùi 43% so cùng kỳ, chỉ đạt 1,714 tỷ đồng và cũng là quý kinh doanh thấp nhất trong 14 quý của ông lớn ngành khí (kể từ sau quý 3/2016). (<https://vietstock.vn/2020/07/gas-quy-2-lai-rong-1714-ty-dong-thap-nhat-14-quy-737-778854.htm>)

BWE: Biwase ghi nhận lãi 6 tháng 249 tỷ, tăng 20%. Công ty Nước – Môi trường Bình Dương (Biwase - HoSE: BWE) vừa công bố báo cáo tài chính hợp nhất quý II với doanh thu đạt 692 tỷ đồng, tăng gần 8% so với quý II/2019. Doanh nghiệp cho biết tốc độ đô thị hóa trên địa bàn tỉnh đã thúc đẩy số lượng khách hàng đầu nổi sử dụng nước lên 288.802 đơn vị, tăng 11,4%. Tổng sản lượng nước tiêu thụ trong kỳ là 40,73 triệu m³, tăng 3%. Bên cạnh đó, hoạt động chuyển nhượng vật tư cũng tăng cao. Doanh thu tài chính trong quý giảm từ 17 tỷ xuống 15,3 tỷ đồng. Song do biến động chung về thị trường chứng khoán, công ty thực hiện trích lập dự phòng giảm giá các khoản đầu tư tài chính dài hạn với số tiền 30 tỷ đồng khiến chi phí tài chính gấp 2,6 lần cùng kỳ, lên 71 tỷ đồng. ([Link: https://ndh.vn/ket-qua-kinh-doanh/biwase-ghi-nhan-lai-6-thang-249-ty-tang-20-1272569.html](https://ndh.vn/ket-qua-kinh-doanh/biwase-ghi-nhan-lai-6-thang-249-ty-tang-20-1272569.html))

SLS: Mía đường Sơn La báo lãi quý IV niên độ 2019-2020 gần gấp 3 lần cùng kỳ. CTCP Mía đường Sơn La (HNX: SLS) công bố báo cáo tài chính quý IV của năm tài chính 2019-2020. Năm tài chính của Mía đường Sơn La bắt đầu từ 1/7 và kết thúc vào 30/6 năm sau. Tính riêng quý IV, doanh thu Mía đường Sơn La đạt 277,5 tỷ đồng, giảm 8,2% so với cùng kỳ năm trước đó. Trong khi đó tỷ lệ giảm chi phí giá vốn sâu hơn, đến 21,6%, nên lợi nhuận gộp thu về đạt gần 67 tỷ đồng, gấp đôi cùng kỳ năm trước. Theo giải trình từ phía công ty, giá bán sản phẩm đường quý này tăng so với cùng kỳ, dẫn đến lợi nhuận gộp tăng. ([Link: https://ndh.vn/ket-qua-kinh-doanh/mia-duong-son-la-sls-bao-lai-quy-iv-nien-do-2019-2020-gan-gap-3-lan-cung-ky-1272599.html](https://ndh.vn/ket-qua-kinh-doanh/mia-duong-son-la-sls-bao-lai-quy-iv-nien-do-2019-2020-gan-gap-3-lan-cung-ky-1272599.html))

TOP 5 GIAO DỊCH THỎA THUẬN

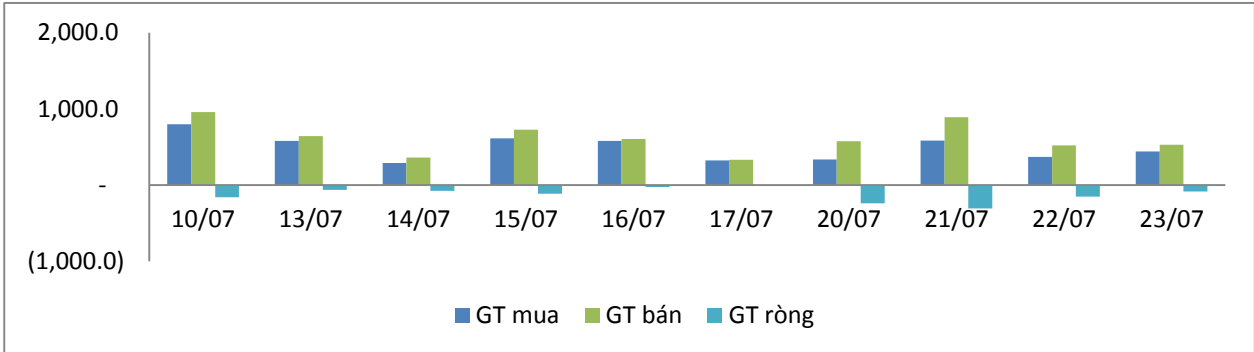
MÃ CK	KHỐI LƯỢNG (CP)	GTGD (Tỷ đồng)
HOSE		
DBD	1,546,000	73.0
NVL	810,000	51.1
VPB	2,160,000	46.4
VNM	331,280	37.7
EIB	2,072,600	35.9
HNX		
SHB	5,902,256	76.3
TIG	1,951,204	12.6
VIX	860,031	6.0
KDM	150,000	0.2
-	-	-

TOP 5 GIÁ TRỊ GIAO DỊCH

MÃ CK	KHỐI LƯỢNG (CP)	GTGD (Tỷ đồng)
HOSE		
HPG	10,177,170	284.0
VRE	7,249,850	202.0
DBC	2,689,040	139.9
VCB	1,350,870	111.4
STB	8,264,440	92.8
HNX		
ACB	1,954,700	47.2
PVS	3,229,000	39.9
SHB	2,362,700	29.3
NVB	2,734,600	24.1
SHS	1,857,200	21.4

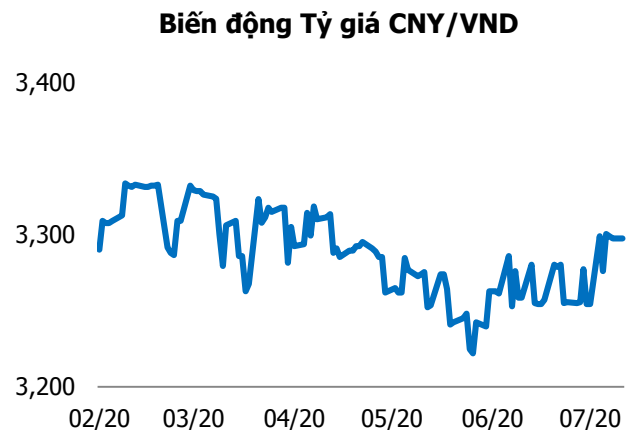
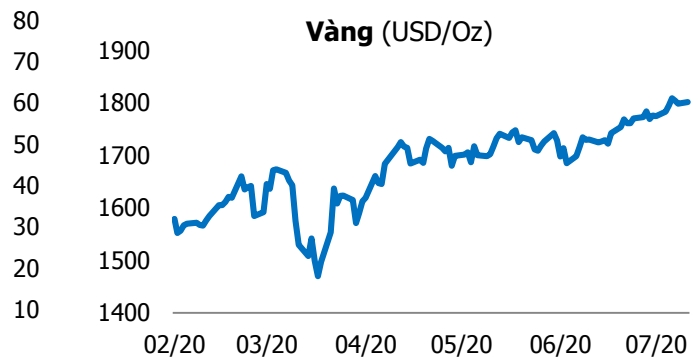
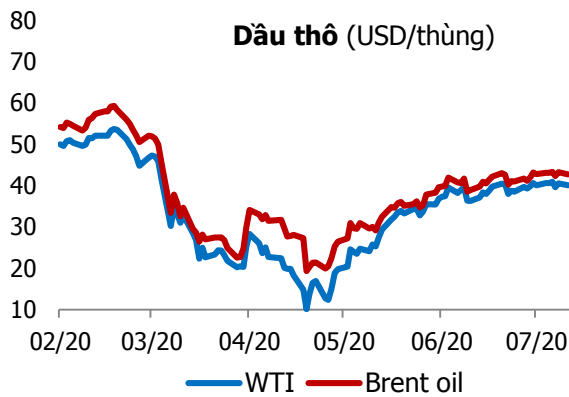
GIAO DỊCH NHÀ ĐẦU TƯ NƯỚC NGOÀI

Sàn GD	GT Mua (Tỷ)	% Thị trường	GT Bán (Tỷ)	% Thị trường	Mua-Bán
HOSE	438.0	11.34	521.5	13.50	-83.5
HNX	4.2	0.94	5.9	1.31	-1.7
Tổng số	422.2		527.4		-85.2



HOSE			
Top 5 mua ròng		Top 5 bán ròng	
Mã CK	Giá trị (tỷ đồng)	Mã CK	Giá trị (tỷ đồng)
VRE	48.5	VPB	22.3
FUESSVFL	25.1	HPG	22.2
KDC	14.8	NVL	20.8
VHM	9.1	CII	19.1
PLX	5.1	MBB	16.4

HNX			
Top 5 mua ròng		Top 5 bán ròng	
Mã CK	Giá trị (tỷ đồng)	Mã CK	Giá trị (tỷ đồng)
DHT	1.55	SHB	2.64
SHS	0.97	NTP	1.94
AMV	0.62	TNG	0.36
LHC	0.12	MST	0.10
BVS	0.10	VCS	0.04



TUYÊN BỐ MIỄN TRÁCH NHIỆM

Các thông tin và nhận định trong báo cáo này được cung cấp bởi TCSC dựa vào các nguồn thông tin mà TCSC coi là đáng tin cậy, có sẵn và mang tính hợp pháp. Tuy nhiên, chúng tôi không đảm bảo tính chính xác hay đầy đủ của các thông tin này.

Nhà đầu tư sử dụng báo cáo này cần lưu ý rằng các nhận định trong báo cáo này mang tính chất chủ quan của chuyên viên phân tích TCSC. Nhà đầu tư sử dụng báo cáo này tự chịu trách nhiệm về quyết định của mình.

TCSC có thể dựa vào các thông tin trong báo cáo này và các thông tin khác để ra quyết định đầu tư của mình mà không bị phụ thuộc vào bất kì ràng buộc nào về mặt pháp lý đối với các thông tin đưa ra.

Báo cáo này không được phép sao chép, tái tạo, phát hành và phân phối với bất kỳ mục đích nào nếu không được sự chấp thuận bằng văn bản của Công ty Cổ phần Chứng khoán Thành Công. Xin vui lòng ghi rõ nguồn trích dẫn nếu sử dụng các thông tin trong báo cáo này.

© Công ty Cổ phần Chứng khoán Thành Công (TCSC)

Lầu 2, Số 6 Hồ Tùng Mậu, P. Nguyễn Thái Bình, Quận 1, TP.HCM

Điện thoại: (028) 38270527 | Fax: (028) 38218010

E-mail: info@tcsc.vn

Web: www.tcsc.vn