

ĐIỂM NHẤN THỊ TRƯỜNG

- Thị trường mở cửa phiên giao dịch (23/09) với diễn biến khá tích cực ngay từ đầu phiên. Nhiều cổ phiếu lớn như GAS, HPG, MSN, VIC, VNM, BHN, SAB, PNJ, MWG,... cùng các cổ phiếu ngân hàng ACB, CTG, MBB, HDB, VCB... đồng loạt tăng điểm giúp sắc xanh thị trường được củng cố. Một số cổ phiếu chứng khoán cũng tăng điểm, dù đà tăng không quá mạnh như SSI, HCM, VND, AGR, MBS giúp thị trường thêm phần sôi động.

- Tạm dừng phiên sáng, chỉ số VN-Index tăng 4.43 điểm (0.49%) lên 910.62 điểm. Phiên sáng diễn ra khá tích cực với sắc xanh duy trì xuyên suốt thời gian giao dịch, dù đà tăng của thị trường có sự phân hóa mạnh. Với nhóm Bluechips, FPT, REE, VNM, VJC, PLX, NVL là những cổ phiếu giảm trong sáng nay. Ở chiều ngược lại, CTG, GAS, HPG, MSN, VIC, VRE, PNJ, VHM, MWG, cùng các cổ phiếu ngân hàng ACB, CTG, SHB, STB, VCB, VIB, VPB... đang giúp sắc xanh thị trường được giữ vững.

- Diễn biến trong phiên chiều vẫn duy trì được sự tích cực, các chỉ số đều giữ được mức tăng điểm tốt. Ở nhóm Bluechips, GAS, HPG, MSN, PLX, VRE, PNJ, MWG, VHM... cùng các cổ phiếu ngân hàng ACB, BID, CTG, VPB, VCB, HDB... đồng thuận bứt phá giúp sắc xanh thị trường được củng cố. Chiều ngược lại, BVH, FPT, REE, VIC, VNM, VJC đóng cửa trong sắc đỏ nhưng mức giảm không nhiều.

- Kết thúc phiên giao dịch, VN-Index tăng 6.31 điểm (+0.7%) lên mức 912.5 điểm. Toàn sàn có 250 mã tăng, 161 mã giảm và 53 mã đứng giá.

- Thanh khoản thị trường phiên hôm nay giảm so với phiên trước. Tổng khối lượng giao dịch toàn phiên đạt 392.51 triệu cổ phiếu, trị giá 6,483.86 tỷ đồng. (Trong đó GDTT đạt hơn 988.0 tỷ đồng).

- Khối ngoại phiên hôm nay mua ròng trên Hose với giá trị 125.1 tỷ đồng. Trên HNX khối này bán ròng với giá trị 9.1 tỷ đồng.

Giá trị đóng cửa	912.5
Biến động (%)	+6.31 (+0.7%)
KL(triệu CP)	392.51
Giá trị (tỷ đồng)	6,483.86
SLCP tăng giá	250
SLCP giảm giá	161
SLCP đứng giá	53

GIAO DỊCH KHỐI NGOẠI

	HOSE	HNX
Mua	611.8	2.3
Bán	486.7	11.4
GTGD ròng	125.1	-9.1

NHẬN ĐỊNH THỊ TRƯỜNG

Trong phiên hôm nay chỉ số VN-Index đã có diễn biến khởi sắc với mức tăng 0.7% khi nhóm các cổ phiếu vốn hóa lớn và 1 số cổ phiếu ngành ngân hàng tiếp tục tăng điểm hỗ trợ dẫn dắt thị trường, thanh khoản thị trường tiếp tục duy trì ở mức khá cao. Trong phiên hôm nay chỉ số VN-Index tiếp tục có sự bứt phá khá tích cực và tiếp tục duy trì đà tăng tiệm cận lên các ngưỡng kháng cự cao hơn. TCSC vẫn tiếp tục kỳ vọng vào 1 xu hướng tích cực của chỉ số VN-Index trong giai đoạn hiện tại và sự bứt phá lên các ngưỡng kháng cự cao tại vùng 920 – 930 điểm với sự hỗ trợ đến từ nhóm cơ bản tốt và các cổ phiếu vốn hóa lớn mang tính dẫn dắt, tuy nhiên các nhịp rung lắc, tăng giảm đan xen có thể sẽ xuất hiện trong các phiên tới khi mà chỉ số dần tiệm cận các ngưỡng kháng cự nói trên. Do đó, TCSC khuyến nghị nhà đầu tư có thể xem xét duy trì tỷ trọng nắm giữ trong danh mục ở mức 50-60% cho mục tiêu trung, dài hạn. Nhà đầu tư đang có tỷ trọng cổ phiếu cao tiếp tục tận dụng các nhịp tăng điểm của thị trường để bán chốt lời các vị thế ngắn hạn đã đạt lợi nhuận kỳ vọng trong danh mục. Đồng thời tiếp tục xem xét cơ cấu danh mục vào nhóm các cổ phiếu cơ bản tốt dự báo có KQKD tốt trong quý 3 và đang có xu hướng tích cực ở các nhịp rung lắc, điều chỉnh của thị trường.



DANH MỤC KHUYẾN NGHỊ

STT	Mã CK	Khuyến nghị	Ngày khuyến nghị	Giá hiện tại	Giá thực hiện	LN/Lỗ hiện tại	Giá mục tiêu	LN dự kiến	Giá cắt lỗ	Lỗ dự kiến
1	REE	Nắm Giữ	17/03/2020	40.05	28.5	40.5%	34.0	19.3%	25.5	-10.5%
2	FPT	Nắm Giữ	28/07/2020	51.10	44.7	14.3%	55.0	23.0%	40.0	-10.5%
3	PPC	Nắm Giữ	09/09/2020	23.90	24.4	-2.0%	30.0	23.0%	22.0	-9.8%

TIN TỨC NỔI BẬT

Chứng khoán châu Á trái chiều, thị trường Australia tăng mạnh nhất khu vực. Chỉ số MSCI châu Á – Thái Bình Dương không gồm Nhật Bản tăng 0,27%. Thị trường Australia tăng mạnh nhất khu vực với ASX 200 tăng 1,84%. Tại Trung Quốc, Shanghai Composite gần như đi ngang còn Shenzhen Component tăng 0,233%. Chỉ số Hang Seng của sàn Hong Kong tăng 0,1%. Chỉ số Kospì của Hàn Quốc giảm 0,49%, nổi đả giảm trong phiên 22/9. Thị trường Nhật Bản giao dịch trở lại sau khi nghỉ lễ hai ngày đầu tuần. Nikkei 225 giảm 0,61% trong khi Topix giảm 0,55%. Trong phiên điều trần trước quốc hội ngày 22/9, chủ tịch Fed Jerome Powell cho biết ngân hàng trung ương Mỹ vẫn giữ cam kết sử dụng công cụ để hỗ trợ nền kinh tế trong thời gian cần thiết. ([Link: https://ndh.vn/quoc-te/chung-khoan-chau-a-trai-chieu-thi-truong-austalia-tang-manh-nhat-khu-vuc-1276600.html](https://ndh.vn/quoc-te/chung-khoan-chau-a-trai-chieu-thi-truong-austalia-tang-manh-nhat-khu-vuc-1276600.html))

Giá dầu tăng, chờ số liệu tồn kho tại Mỹ. Giá dầu Brent tương lai tăng 28 cent lên 41,72 USD/thùng. Giá dầu WTI tương lai tăng 29 cent lên 39,6 USD/thùng. Giới phân tích nhận định việc tái triển khai lệnh phong tỏa ở châu Âu chỉ có ảnh hưởng hạn chế lên nhu cầu nhiên liệu, giúp thị trường tránh được một đợt bán tháo. Trong khi đó, các quốc gia sản xuất dầu vẫn đang hạn chế nguồn cung. "Thị trường năng lượng dường như vẫn miễn nhiễm với tin tiêu cực liên quan virus corona trong khi số ca nhiễm Covid-19 chưa tăng đến mức phải có biện pháp phong tỏa diện rộng", Jim Ritterbusch, chủ tịch Ritterbusch & Associates, Galena, bang Illinois, nhận định. ([Link: https://ndh.vn/nang-luong/gia-dau-tang-cho-so-lieu-ton-kho-tai-my-1276579.html](https://ndh.vn/nang-luong/gia-dau-tang-cho-so-lieu-ton-kho-tai-my-1276579.html))

UIC: Udico muốn thu về tối thiểu 31,5 tỷ đồng từ bán cổ phiếu HTI và Khu công nghiệp Quế Võ Idico. HĐQT Công ty Đầu tư Phát triển nhà và đô thị Idico (Udico, HoSE: UIC) đã thông qua việc thoái toàn bộ vốn đầu tư tại Công ty cổ phần Đầu tư Phát triển Hạ tầng Idico (HoSE: HTI) và Công ty Đầu tư Phát triển khu công nghiệp Quế Võ Idico. Cụ thể, Udico sẽ chào bán gần 2,5 triệu cổ phiếu, chiếm 10% vốn điều lệ HTI. Giá bán theo thị trường nhưng không thấp hơn giá trị sổ sách kế toán, tương đương 11.102,5 đồng/cp. Theo đó, Udico dự kiến thu về tối thiểu 27,5 tỷ đồng. Cổ phiếu HTI chốt phiên ngày 22/9 ở mức giá 11.950 đồng/cp. Với Khu công nghiệp Quế Võ Idico, doanh nghiệp sẽ bán thỏa thuận toàn bộ 400.000 cổ phiếu, chiếm 5% vốn điều lệ. Giá chào bán không thấp hơn giá trên sổ sách kế toán, tương đương 10.000 đồng/cp. ([Link: https://ndh.vn/doanh-nghiep/udico-muon-thu-ve-toi-thieu-31-5-ty-dong-tu-ban-co-phieu-hti-va-khu-cong-nghiep-que-vo-idico-1276571.html](https://ndh.vn/doanh-nghiep/udico-muon-thu-ve-toi-thieu-31-5-ty-dong-tu-ban-co-phieu-hti-va-khu-cong-nghiep-que-vo-idico-1276571.html))

SRA: Sara Việt Nam sẽ trả cổ tức tỷ lệ 60% trước phát hành riêng lẻ. Công ty cổ phần Sara Việt Nam (HNX: SRA) thông báo sẽ trả cổ tức tỷ lệ 60% trước phát hành riêng lẻ và chào bán cổ phiếu ra công chúng. Theo đó, Sara Việt Nam sẽ trả cổ tức cổ phiếu tỷ lệ 40% và tiền mặt 20%, tương đương tổng giá trị theo mệnh giá 108 tỷ đồng. Nguồn thực hiện từ lợi nhuận sau thuế chưa phân phối đến ngày 31/12/2019 trên BCTC hợp nhất là 178 tỷ đồng. Sau khi chốt danh sách cổ đông để chia trả cổ tức cổ phiếu và tiền mặt thì Sara Việt Nam sẽ thực hiện đợt phát hành cổ phiếu riêng lẻ và chào bán cổ phiếu ra công chúng. Trước đó, doanh nghiệp đã công bố danh sách 6 nhà đầu tư cá nhân mua 18 triệu cổ phiếu phát hành riêng lẻ. ([Link: https://ndh.vn/doanh-nghiep/sara-viet-nam-se-tra-co-tuc-ty-le-60-truoc-phat-hanh-rieng-le-1276567.html](https://ndh.vn/doanh-nghiep/sara-viet-nam-se-tra-co-tuc-ty-le-60-truoc-phat-hanh-rieng-le-1276567.html))

TOP 5 GIAO DỊCH THỎA THUẬN

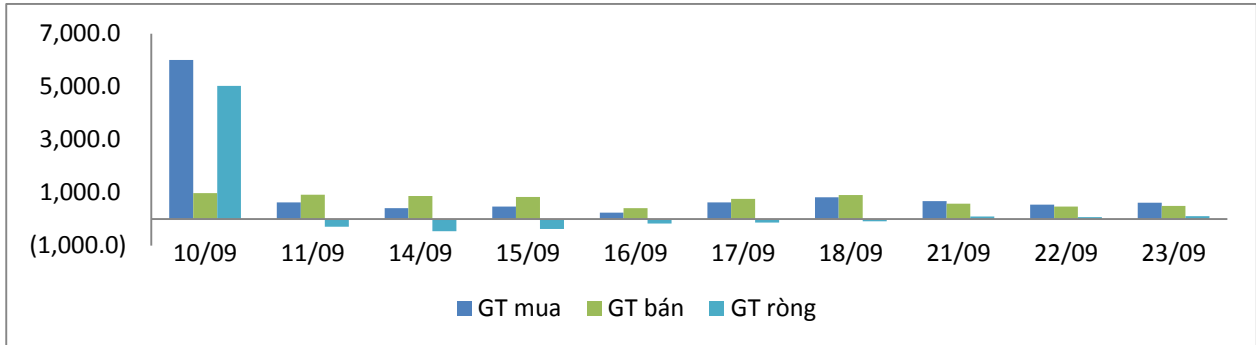
MÃ CK	KHỐI LƯỢNG (CP)	GTGD (Tỷ đồng)
HOSE		
HNG	17,656,980	211.9
GEX	4,000,000	92.8
EIB	4,240,000	76.3
TCB	3,345,200	69.5
MBB	3,255,770	63.7
HNX		
VC3	3,228,665	54.4
DL1	1,050,000	32.5
S99	1,000,000	20.2
TAR	750,000	15.0
TIG	1,038,100	6.9

TOP 5 GIÁ TRỊ GIAO DỊCH

MÃ CK	KHỐI LƯỢNG (CP)	GTGD (Tỷ đồng)
HOSE		
HPG	12,589,480	323.9
STB	24,791,380	318.5
VPB	8,698,840	205.9
CTG	6,418,220	168.0
GEX	6,284,110	157.3
HNX		
ACB	6,507,100	146.9
PVS	9,342,300	127.9
SHB	3,868,800	59.9
SHS	3,087,200	37.3
NVB	2,976,800	25.9

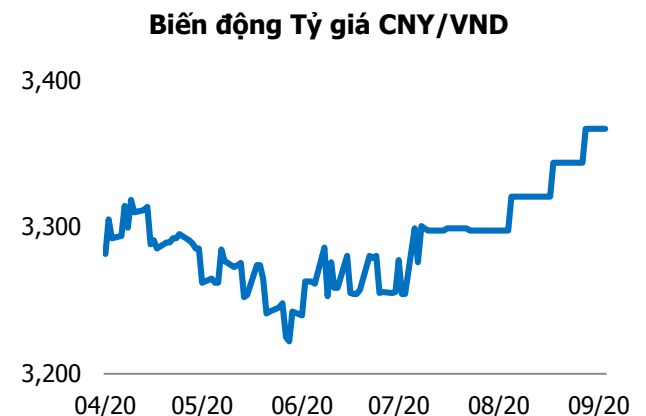
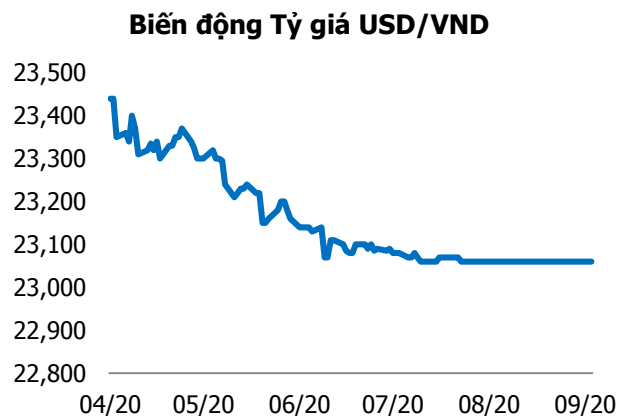
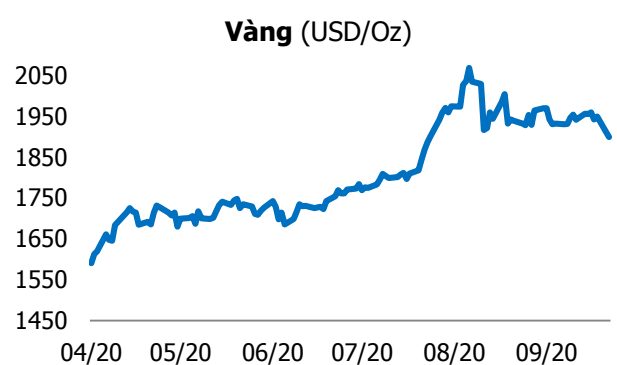
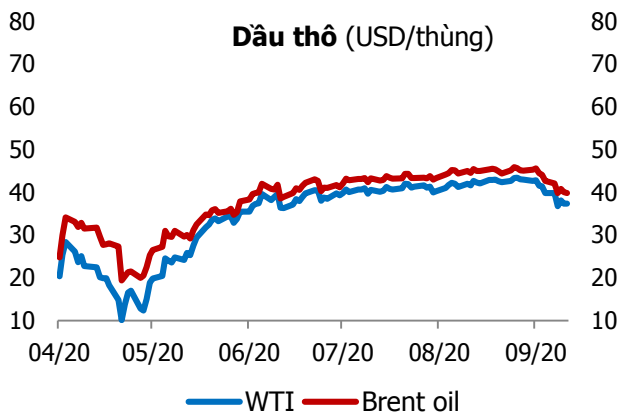
GIAO DỊCH NHÀ ĐẦU TƯ NƯỚC NGOÀI

Sàn GD	GT Mua (Tỷ)	% Thị trường	GT Bán (Tỷ)	% Thị trường	Mua-Bán
HOSE	611.8	9.44	486.7	7.51	125.1
HNX	2.3	0.30	11.4	1.48	-9.1
Tổng số	614.1		498.1		116.0



HOSE			
Top 5 mua ròng		Top 5 bán ròng	
Mã CK	Giá trị (tỷ đồng)	Mã CK	Giá trị (tỷ đồng)
VRE	53.9	VHM	22.1
VCB	33.5	KBC	20.7
FUEVFNVD	31.1	VND	18.2
FUESSVFL	28.4	DXG	10.5
SSI	27.4	VNM	10.0

HNX			
Top 5 mua ròng		Top 5 bán ròng	
Mã CK	Giá trị (tỷ đồng)	Mã CK	Giá trị (tỷ đồng)
TIG	0.52	VCS	4.77
PVS	0.37	TNG	2.67
MST	0.18	DXP	1.13
KLF	0.15	SHB	0.95
SHE	0.11	SRA	0.21



TUYÊN BỐ MIỄN TRÁCH NHIỆM

Các thông tin và nhận định trong báo cáo này được cung cấp bởi TCSC dựa vào các nguồn thông tin mà TCSC coi là đáng tin cậy, có sẵn và mang tính hợp pháp. Tuy nhiên, chúng tôi không đảm bảo tính chính xác hay đầy đủ của các thông tin này.

Nhà đầu tư sử dụng báo cáo này cần lưu ý rằng các nhận định trong báo cáo này mang tính chất chủ quan của chuyên viên phân tích TCSC. Nhà đầu tư sử dụng báo cáo này tự chịu trách nhiệm về quyết định của mình.

TCSC có thể dựa vào các thông tin trong báo cáo này và các thông tin khác để ra quyết định đầu tư của mình mà không bị phụ thuộc vào bất kì ràng buộc nào về mặt pháp lý đối với các thông tin đưa ra.

Báo cáo này không được phép sao chép, tái tạo, phát hành và phân phối với bất kỳ mục đích nào nếu không được sự chấp thuận bằng văn bản của Công ty Cổ phần Chứng khoán Thành Công. Xin vui lòng ghi rõ nguồn trích dẫn nếu sử dụng các thông tin trong báo cáo này.

© Công ty Cổ phần Chứng khoán Thành Công (TCSC)

Lầu 2, Số 6 Hồ Tùng Mậu, P. Nguyễn Thái Bình, Quận 1, TP.HCM

Điện thoại: (028) 38270527 | Fax: (028) 38218010

E-mail:

Web: www.tcsc.vn