

## ĐIỂM NHẤN THỊ TRƯỜNG

- Thị trường mở cửa phiên giao dịch (23/10) với diễn biến tiếp tục khởi sắc tích cực sau phiên tăng điểm mạnh ngày hôm qua. Các chỉ số thị trường đều được kéo lên trên mốc tham chiếu với sự dẫn dắt của nhiều mã trụ cột. Các cổ phiếu như VCS, VIC, VCG, HVN, VHM, SHB... đồng loạt tăng giá và góp phần giúp các chỉ số đi lên. VCS tăng 2.6%, VIC tăng 2.7%, VHM tăng 1.3%.
- Tạm dừng phiên sáng, chỉ số VN-Index tăng 7.28 điểm (0.77%) lên 957.18 điểm. Phiên sáng diễn ra khá tích cực với sắc xanh duy trì xuyên suốt thời gian giao dịch. Bộ đôi VIC, VHM tiếp tục bứt phá mạnh và là 2 cổ phiếu tác động tích cực nhất tới thị trường. Bên cạnh đó, nhiều cổ phiếu lớn như BVH, MSN, VNM, HPG, SAB, MWG, cũng tăng mạnh giúp sắc xanh thị trường được củng cố.
- Càng về cuối phiên, diễn biến thị trường càng trở nên tích cực với sự bứt phá của các Bluechips. Nhóm VinGroup (VIC, VHM, VRE), cùng với VNM, MSN, HPG, BVH, SAB...đồng loạt tăng mạnh và là động lực chính giúp VN-Index vượt mốc 960 điểm. Dù vậy, đà tăng của thị trường diễn ra với sự phân hóa mạnh, nhiều nhóm cổ phiếu như bất động sản, ngân hàng, dầu khí, hàng không...gần như không có nhiều biến động trong phiên hôm nay.
- Kết thúc phiên giao dịch, VN-Index tăng **11.36** điểm (**+1.2%**) lên mức **961.26** điểm. Toàn sàn có **249** mã tăng, **161** mã giảm và **59** mã đứng giá.
- Thanh khoản thị trường phiên hôm nay tăng so với phiên trước. Tổng khối lượng giao dịch toàn phiên đạt 452.49 triệu cổ phiếu, trị giá 9,460.06 tỷ đồng. (Trong đó GDTT đạt hơn 1,646.0 tỷ đồng).
- Khối ngoại phiên hôm nay bán ròng trên HSX với giá trị 232.0 tỷ đồng. Trên HNX khối này mua ròng với giá trị 2.3 tỷ đồng.

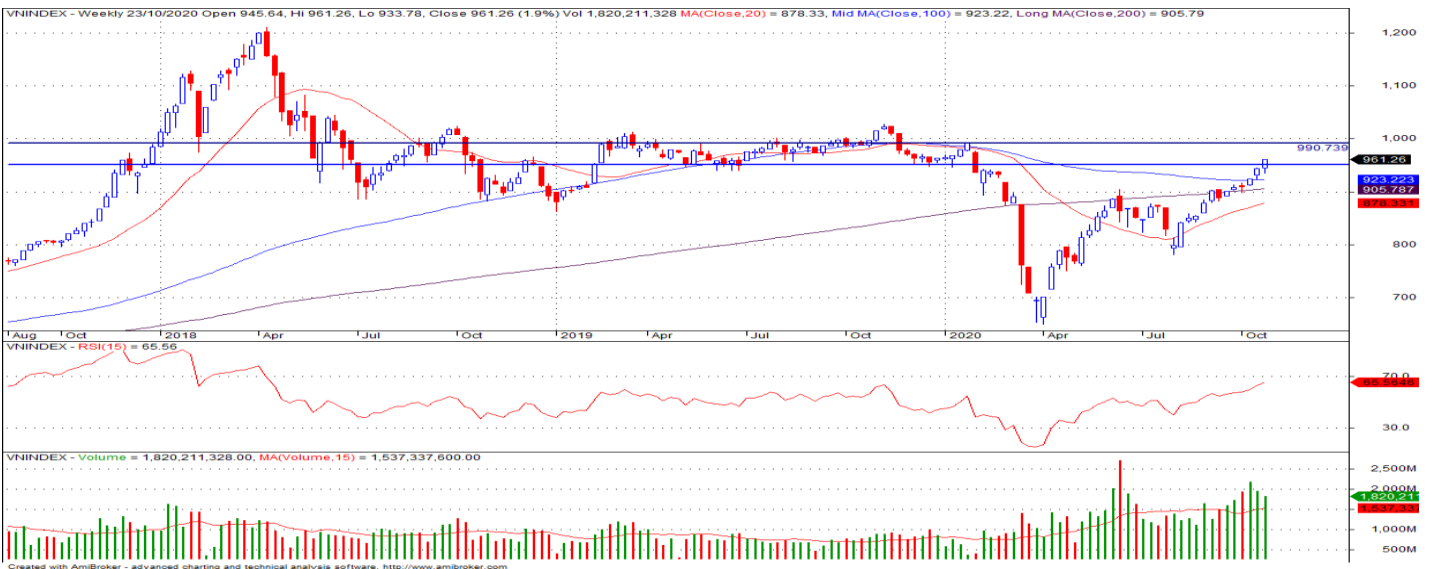
Giá trị đóng cửa	<b>961.26</b>
Biến động (%)	<b>+11.36 (+1.2%)</b>
KL(triệu CP)	452.49
Giá trị (tỷ đồng)	9,460.06
SLCP tăng giá	<b>249</b>
SLCP giảm giá	<b>161</b>
SLCP đứng giá	<b>59</b>

## GIAO DỊCH KHỐI NGOẠI

	HSX	HNX
<b>Mua</b>	1,202.8	31.0
<b>Bán</b>	1,434,8	33.3
<b>GTGD ròng</b>	<b>-232.0</b>	<b>-2.3</b>

## NHẬN ĐỊNH THỊ TRƯỜNG

Thị trường khép lại phiên giao dịch với diễn biến tiếp tục tăng điểm tích cực khi chỉ số VN-Index có mức tăng 1.2%, nhóm các cổ phiếu vốn hóa lớn vẫn là tâm điểm hỗ trợ dẫn dắt thị trường. Chỉ số VN-Index khép lại tuần giao dịch với mức tăng gần 2%, diễn biến bứt phá mạnh ở 2 phiên giao dịch vào cuối tuần đã giúp cho chỉ số VN-Index tiếp tục có xu hướng bứt phá khá tích cực so với sự thận trọng của chúng tôi khi chỉ số dần tiệm cận ngưỡng 950 điểm. Với những diễn biến tích cực đó khả năng chỉ số sẽ tiếp tục có mức tăng điểm lên ngưỡng kháng cự cao hơn tại vùng 975 – 990 điểm. Tuy vậy, trong quá trình đi lên chỉ số VN-Index sẽ xảy ra các nhịp rung lắc, bên cạnh đó diễn biến thị trường sẽ tiếp tục có sự phân hóa mạnh giữa các dòng cổ phiếu theo thông tin kết quả kinh quý III của từng doanh nghiệp cụ thể. Vì vậy NĐT cần có sự thận trọng và linh hoạt trong việc đưa ra quyết định giao dịch ở thời điểm hiện tại, TCSC khuyến nghị nhà đầu tư có thể xem xét duy trì tỷ trọng nắm giữ trong danh mục ở mức 50-60% cho mục tiêu trung, dài hạn. Nhà đầu tư đang có tỷ trọng cổ phiếu cao tiếp tục xem xét bán chốt lời giảm tỷ trọng đối với các mã đã đạt lợi nhuận kỳ vọng. Đồng thời xem xét cơ cấu 1 phần danh mục sang các mã cơ bản tốt, đang có sự tích lũy và chưa tăng giá mạnh trong giai đoạn vừa qua.



## DANH MỤC KHUYẾN NGHỊ

STT	Mã CK	Khuyến nghị	Ngày khuyến nghị	Giá hiện tại	Giá thực hiện	LN/Lỗ hiện tại	Giá mục tiêu	LN dự kiến	Giá cắt lỗ	Lỗ dự kiến
1	REE	Nắm Giữ	17/03/2020	42.00	28.5	47.4%	34.0	19.3%	25.5	-10.5%
2	FPT	Nắm Giữ	28/07/2020	53.90	44.7	20.6%	55.0	23.0%	40.0	-10.5%
3	PPC	Nắm Giữ	09/09/2020	23.15	24.4	-5.1%	30.0	23.0%	22.0	-9.8%

## TIN TỨC NỔI BẬT

**Nhà đầu tư theo dõi diễn biến Covid-19, chứng khoán châu Á trái chiều.** Chỉ số MSCI châu Á – Thái Bình Dương không gồm Nhật Bản giảm 0,27%. Thị trường Trung Quốc tăng với Shanghai Composite tăng 0,27%, Shenzhen Component tăng 0,08%. Hang Seng của Hong Kong giảm 0,35%. Tại Nhật Bản, Nikkei 225 tăng 0,21% trong khi Topix giảm 0,24%. Chỉ số Kospi của Hàn Quốc giảm 0,29%. Thị trường Australia đi xuống, ASX 200 giảm 0,36%. Cổ phiếu bán dẫn tại châu Á – Thái Bình Dương giảm trong phiên sáng 23/10 sau khi Intel công bố số liệu hàng quý trái chiều. Tại Nhật Bản, cổ phiếu Tokyo Electron giảm 2%, Advantest giảm hơn 1%. Tại Hàn Quốc, cổ phiếu Samsung Electronics giảm 0,33% còn SK Hynix mất 0,36%. ([Link: https://ndh.vn/quoc-te/nha-dau-tu-theo-doi-dien-bien-covid-19-chung-khoan-chau-a-trai-chieu-1278580.html](https://ndh.vn/quoc-te/nha-dau-tu-theo-doi-dien-bien-covid-19-chung-khoan-chau-a-trai-chieu-1278580.html))

**Giá dầu tăng nhờ kỳ vọng vào gói hỗ trợ kinh tế tiếp theo ở Mỹ.** Giá dầu Brent tương lai tăng 73 cent lên 42,46 USD/thùng. Giá dầu WTI tương lai tăng 61 cent lên 40,64 USD/thùng. Trước đó, giá hai loại dầu đều giảm hơn 3% trong phiên 21/10, ngày giảm sâu nhất 3 tuần. Đà tăng xuất hiện khi Chủ tịch Hạ viện Nancy Pelosi nói sắp đạt thỏa thuận về gói hỗ trợ kinh tế tiếp theo với chính quyền Tổng thống Donald Trump, đẩy lên kỳ vọng lực cầu năng lượng cải thiện, theo Bob Yawger, giám đốc năng lượng tương lai tại Mizuho, New York. Tồn kho xăng tại Mỹ tuần trước tăng 1,9 triệu thùng, theo cơ quan thông tin năng lượng Mỹ (EIA), trái kỳ vọng giảm 1,8 triệu thùng. Tổng sản phẩm đã được cung ứng – phần nào phản ánh lực cầu – trung bình 18,3 triệu thùng/ngày trong 4 tuần tính đến ngày 16/10, giảm 13% so với cùng kỳ năm trước. ([Link: https://ndh.vn/nang-luong/gia-dau-tang-nho-ky-vong-va-oi-ho-tro-kinh-te-tiep-theo-o-my-1278563.html](https://ndh.vn/nang-luong/gia-dau-tang-nho-ky-vong-va-oi-ho-tro-kinh-te-tiep-theo-o-my-1278563.html))

**LCG: Lãi ròng quý III của Licogi 16 tăng 88%, đạt 104 tỷ đồng.** Licogi 16 (HoSE: LCG) vừa công bố báo cáo tài chính hợp nhất quý III với doanh thu tăng gấp rưỡi đạt 1.016 tỷ đồng. Lợi nhuận gộp tăng 54% lên mức 172 tỷ đồng. Chi phí tài chính tăng mạnh 91% lên 33 tỷ đồng, tuy nhiên các chi phí bán hàng và quản lý cũng được tiết giảm mạnh. Kết quả, Licogi 16 báo lãi ròng 104 tỷ đồng, tăng 88% so với cùng kỳ năm trước. Lũy kế 9 tháng, doanh thu thuần tăng 28% đạt 2.273 tỷ đồng và lợi nhuận sau thuế tăng 18% đạt 181 tỷ đồng. Thu nhập trên mỗi cổ phần sau 9 tháng là 1.776 đồng. Năm 2020, Licogi 16 đặt mục tiêu đạt 2.668 tỷ đồng doanh thu và 210 tỷ đồng lợi nhuận sau thuế, tăng lần lượt 5% và 10% so với năm ngoái. Với kết quả trên, doanh nghiệp thực hiện được 86% kế hoạch năm. ([Link: https://ndh.vn/ket-qua-kinh-doanh/lai-rong-quy-iii-cua-licogi-16-tang-88-dat-104-ty-dong-1278569.html](https://ndh.vn/ket-qua-kinh-doanh/lai-rong-quy-iii-cua-licogi-16-tang-88-dat-104-ty-dong-1278569.html))

**MLS: Chăn nuôi Mitraco lãi 85 tỷ 9 tháng, EPS đạt 21.372 đồng/cp.** Công ty Chăn nuôi – Mitraco (UPCoM: MLS) thông báo doanh thu quý III đạt 108 tỷ đồng, gần gấp đôi cùng kỳ năm trước; lãi sau thuế 30 tỷ đồng, cải thiện so với con số lỗ 10 tỷ cùng kỳ năm trước. Lũy kế 9 tháng, doanh nghiệp chăn nuôi heo ghi nhận 307 tỷ đồng doanh thu thuần, tăng 85%; lãi sau thuế 85 tỷ đồng, hơn gấp đôi vốn điều lệ (40 tỷ đồng). Lãi cơ bản trên cổ phiếu 21.372 đồng/cp. Doanh nghiệp vượt 11,6% kế hoạch doanh thu và 112% kế hoạch lợi nhuận sau 9 tháng. Với khoản lãi đột biến 9 tháng đầu năm, Chăn nuôi Mitraco khắc phục được lỗ lũy kế gần 50 tỷ đồng tính đến cuối năm trước và tích lũy được 35,7 tỷ đồng lợi nhuận. Tổng nguồn vốn tăng từ 111 tỷ đồng lên 140 tỷ đồng. ([Link: https://ndh.vn/ket-qua-kinh-doanh/chan-nuoi-mitraco-lai-85-ty-9-thang-eps-dat-21-372-dong-cp-1278604.html](https://ndh.vn/ket-qua-kinh-doanh/chan-nuoi-mitraco-lai-85-ty-9-thang-eps-dat-21-372-dong-cp-1278604.html))

## TOP 5 GIAO DỊCH THỎA THUẬN

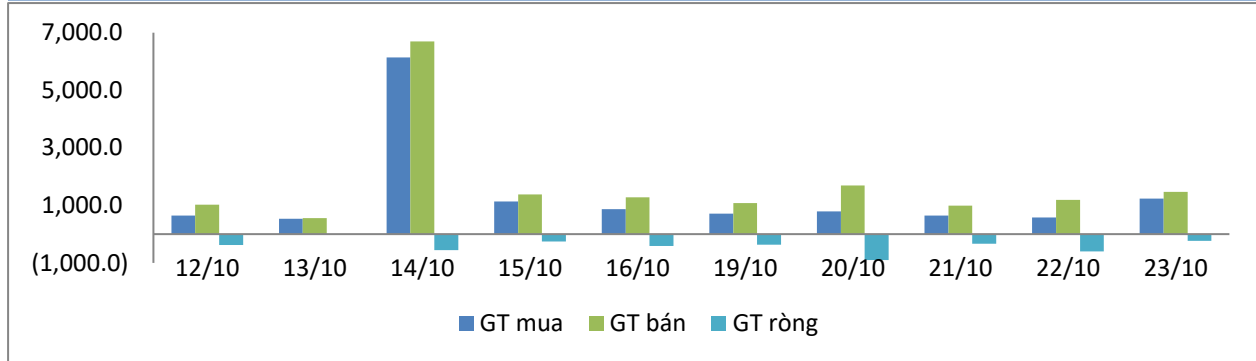
MÃ CK	KHỐI LƯỢNG (CP)	GTGD (Tỷ đồng)
<b>HSX</b>		
VIC	4,946,160	482.2
STB	21,486,516	313.7
SSI	6,943,844	124.3
TPB	4,000,000	100.8
VND	5,052,336	80.8
<b>HNX</b>		
SHB	1,317,255	21.3
DNP	799,688	13.2
IDC	210,000	5.5
CEO	742,500	4.9
TNG	262,932	3.6

## TOP 5 GIÁ TRỊ GIAO DỊCH

MÃ CK	KHỐI LƯỢNG (CP)	GTGD (Tỷ đồng)
<b>HSX</b>		
HPG	29,534,980	898.7
TCB	28,288,440	678.9
VHM	5,830,890	460.8
VRE	12,351,650	348.5
VNM	2,946,790	319.5
<b>HNX</b>		
ACB	8,023,000	205.7
SHB	5,918,300	95.0
VCS	532,600	41.4
PVS	2,892,700	40.2
KLF	12,674,500	23.8

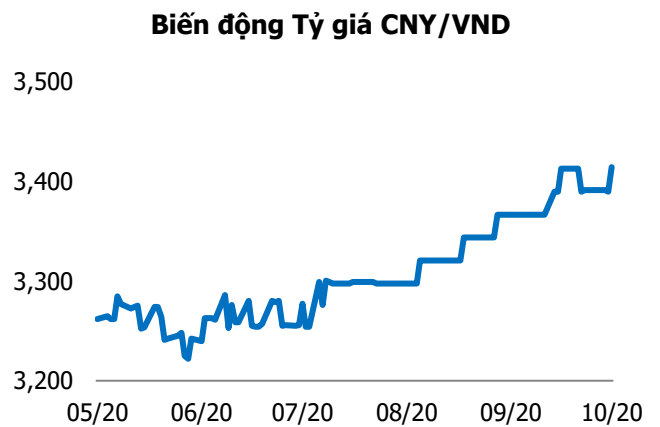
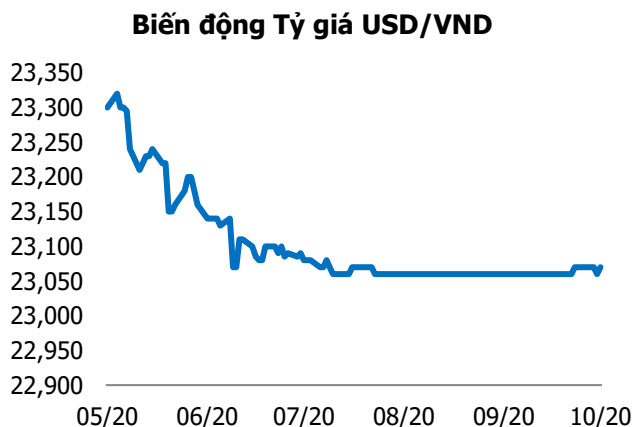
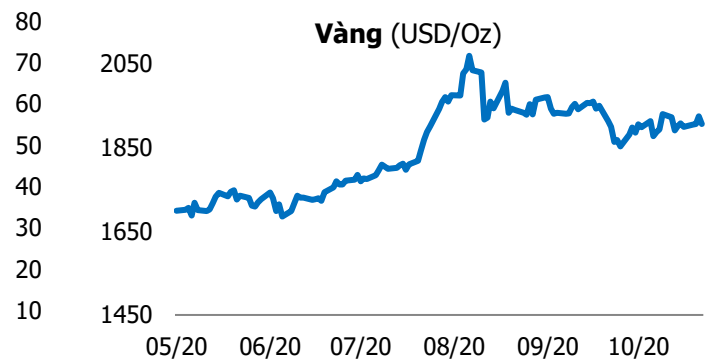
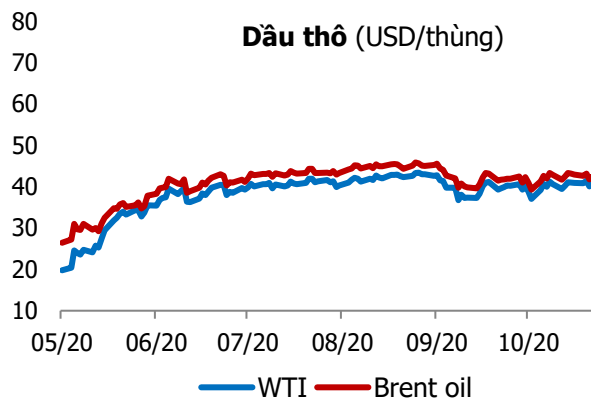
## GIAO DỊCH NHÀ ĐẦU TƯ NƯỚC NGOÀI

Sàn GD	GT Mua (Tỷ )	% Thị trường	GT Bán (Tỷ)	% Thị trường	Mua-Bán
<b>HSX</b>	1,202.8	12.71	1,434.8	15.17	<b>-232.0</b>
<b>HNX</b>	31.0	4.24	33.3	3.54	<b>-2.3</b>
<b>Tổng số</b>	<b>1,233.8</b>		<b>1,468.1</b>		<b>-234.3</b>



HSX			
Top 5 mua ròng		Top 5 bán ròng	
Mã CK	Giá trị (tỷ đồng)	Mã CK	Giá trị (tỷ đồng)
HPG	85.9	MSN	96.1
VIC	73.1	VHM	82.9
VNM	10.1	VRE	45.0
HCM	5.1	CTG	23.5
FUEVFNVD	4.8	SSI	17.2

HNX			
Top 5 mua ròng		Top 5 bán ròng	
Mã CK	Giá trị (tỷ đồng)	Mã CK	Giá trị (tỷ đồng)
SHS	4.74	SHB	7.14
DNM	0.97	VCG	1.99
BAX	0.76	NBC	0.96
SD9	0.68	INN	0.78
SRA	0.35	TXM	0.25



## TUYÊN BỐ MIỄN TRÁCH NHIỆM

Các thông tin và nhận định trong báo cáo này được cung cấp bởi TCSC dựa vào các nguồn thông tin mà TCSC coi là đáng tin cậy, có sẵn và mang tính hợp pháp. Tuy nhiên, chúng tôi không đảm bảo tính chính xác hay đầy đủ của các thông tin này.

Nhà đầu tư sử dụng báo cáo này cần lưu ý rằng các nhận định trong báo cáo này mang tính chất chủ quan của chuyên viên phân tích TCSC. Nhà đầu tư sử dụng báo cáo này tự chịu trách nhiệm về quyết định của mình.

TCSC có thể dựa vào các thông tin trong báo cáo này và các thông tin khác để ra quyết định đầu tư của mình mà không bị phụ thuộc vào bất kì ràng buộc nào về mặt pháp lý đối với các thông tin đưa ra.

Báo cáo này không được phép sao chép, tái tạo, phát hành và phân phối với bất kỳ mục đích nào nếu không được sự chấp thuận bằng văn bản của Công ty Cổ phần Chứng khoán Thành Công. Xin vui lòng ghi rõ nguồn trích dẫn nếu sử dụng các thông tin trong báo cáo này.

### © Công ty Cổ phần Chứng khoán Thành Công (TCSC)

Lầu 2, Số 6 Hồ Tùng Mậu, P. Nguyễn Thái Bình, Quận 1, TP.HCM

Điện thoại: (028) 38270527 | Fax: (028) 38218010

E-mail:

Web: [www.tcsc.vn](http://www.tcsc.vn)