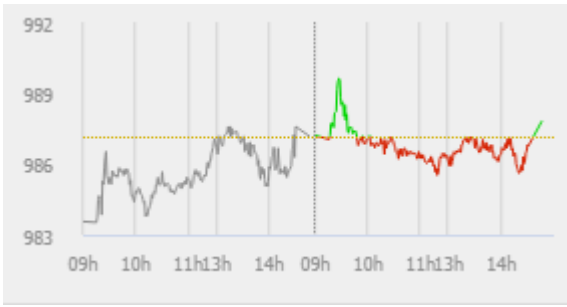


ĐIỂM NHẤN THỊ TRƯỜNG

- Thị trường mở cửa phiên giao dịch (23/10) với sắc xanh khá tích cực. Tuy vậy, sự thận trọng của giới đầu tư khi chỉ số tiệm cận vùng 990 – 1000 điểm đã khiến chỉ số mau chóng đảo chiều. VIC, SAB, VCB hiện là những trụ chính giúp củng cố chỉ số, trong khi TCB, VHM, ROS là tác nhân tạo nên sự giằng co ở chỉ số này.
- Phiên giao dịch buổi sáng diễn ra tương đối giằng co và không có nhóm cổ phiếu nào thực sự bứt phá. Sắc đỏ đã bao trùm lên các cổ phiếu lớn như CTG, HDB, HVN, PLX, VHM, VCS, VNM... và điều này khiến các chỉ số thị trường đều lùi xuống dưới mốc tham chiếu.
- Phiên giao dịch chiều tiếp tục diễn ra tương đối giằng co nhưng có phần tích cực hơn trong những phút cuối. Một số Bluechips BVH, DPM, FPT, HPG, MSN, REE, VIC, SAB, BHN, VJC, VRE, MWG... cùng các cổ phiếu ngân hàng BID, MBB, VPB, HDB, TPB đóng cửa trong sắc xanh giúp VN-Index đảo chiều tăng điểm. Ở chiều ngược lại, các Bluechips giảm điểm đáng chú ý có VNM, PNJ, VCS, PLX, VCB, HVN, GAS...
- Nhóm cổ phiếu khu công nghiệp giao dịch có phần tích cực với NTC, SZL, SZC, SNZ, D2D, SIP, TIP... tăng điểm trong phiên hôm nay. Nhóm thủy sản HVG, MPC, cũng tăng khá tốt, trong đó HVG có phiên tăng trần thứ 2 liên tiếp.
- Kết thúc phiên giao dịch, VN-Index tăng 0.6 điểm (+0.06%) lên mức 987.79 điểm. Toàn sàn có 143 mã tăng, 157 mã giảm và 62 mã đứng giá.
- Thanh khoản thị trường phiên hôm nay giảm so với phiên trước. Tổng khối lượng giao dịch toàn phiên đạt 179.02 triệu cổ phiếu, trị giá 3,496.7 tỷ đồng. (Trong đó GDTT đạt hơn 824.0 tỷ đồng).
- Khối ngoại phiên hôm nay bán ròng trên Hose với giá trị 9.0 tỷ đồng. Trên HNX khối này bán ròng với giá trị 10.5 tỷ đồng.



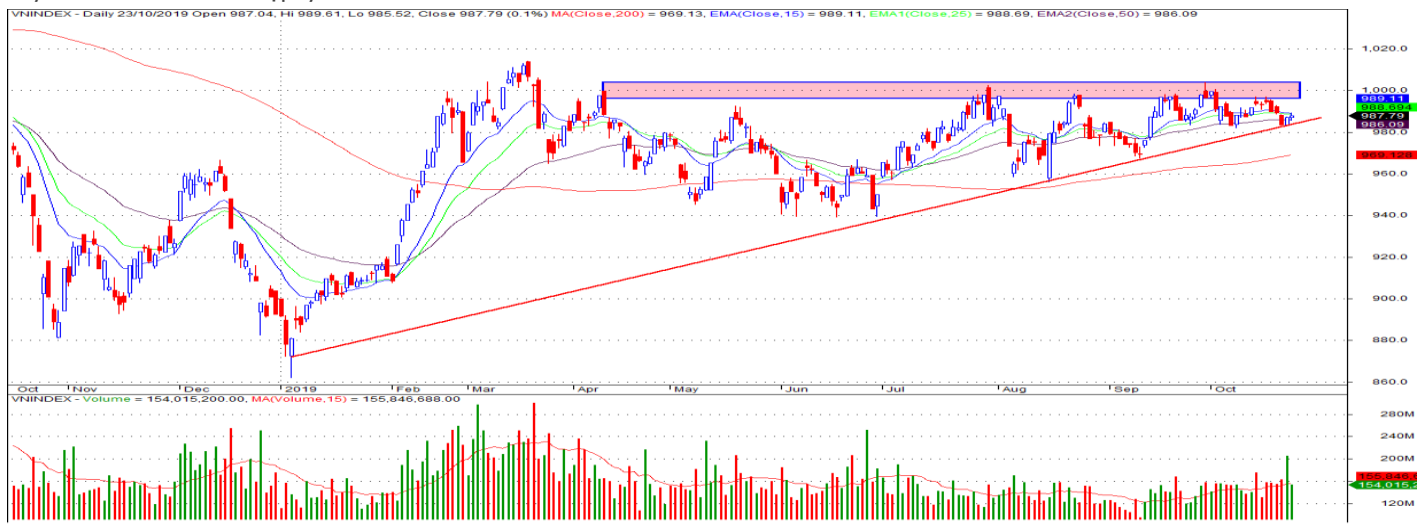
Giá trị đóng cửa	987.79
Biến động (%)	+0.6 (+0.06%)
KL(triệu CP)	179.02
Giá trị (tỷ đồng)	3,496.7
SLCP tăng giá	143
SLCP giảm giá	157
SLCP đứng giá	62

GIAO DỊCH KHỐI NGOẠI

	HOSE	HNX
Mua	489.6	2.6
Bán	498.6	13.1
GTGD ròng	-9.0	-10.5

NHẬN ĐỊNH THỊ TRƯỜNG

Thị trường đóng cửa phiên 23/10 với diễn biến giằng co tăng điểm nhẹ khi nhóm các cổ phiếu vốn hóa lớn tiếp tục có sự phân hóa. Kết thúc phiên giao dịch hôm nay nhìn chung tâm lý thận trọng vẫn tiếp tục diễn ra trên thị trường thể hiện qua yếu tố thanh khoản vẫn giữ ở mức thấp. Đồng thời, sự phân hóa của các nhóm ngành, cổ phiếu vẫn tiếp tục diễn ra khi các thông tin KQKD quý III của các DN dần hiện rõ. Trong giai đoạn hiện tại, TCSC cho rằng chỉ số VN-Index có thể sẽ tiếp tục có sự giằng co tích lũy với các nhịp tăng giảm đan xen trong ngắn hạn với sự phân hóa mạnh theo nhóm các cổ phiếu, ngành dự kiến có KQKD quý III khả quan. Do đó, trong giai đoạn hiện tại nhà đầu tư có thể cân nhắc nắm giữ danh mục với tỷ trọng cân bằng vào nhóm cổ phiếu có yếu tố cơ bản tốt với triển vọng khả quan trong năm 2019 cho mục tiêu trung, dài hạn. Có thể áp dụng các hoạt động trading, ưu tiên cổ phiếu có sẵn trong danh mục trong giai đoạn thị trường đi ngang hiện tại. Đồng thời, các nhà đầu tư có tỷ trọng tiền mặt cao có thể xem xét giải ngân với tỷ trọng thấp vào các cổ phiếu thuộc nhóm ngành có KQKD quý III khả quan như: Ngân hàng, BĐS, Bán lẻ... khi các cổ phiếu này có mức điều chỉnh hợp lý.



DANH MỤC KHUYẾN NGHỊ

STT	Mã CK	Khuyến nghị	Ngày khuyến nghị	Giá hiện tại	Giá thực hiện	LN/Lỗ hiện tại	Giá mục tiêu	LN dự kiến	Giá cắt lỗ	Lỗ dự kiến
1	NLG	Giữ	29/03/2019	28.65	24.7	16.2%	31.7	28.6%	23.0	-6.9%
2	FPT	Giữ	03/04/2019	56.40	40.1	40.6%	52.0	29.7%	38.6	-3.7%
3	PNJ	Giữ	20/05/2019	82.80	78.8	5.1%	95.0	20.6%	72.8	-7.6%
4	PTB	Giữ	15/10/2019	74.80	73.0	2.5%	80.0	9.6%	69.0	-5.5%

TIN TỨC NỔI BẬT

Chứng khoán châu Á giảm vì luật Brexit chưa được thông qua. Chỉ số MSCI châu Á - Thái Bình Dương trừ Nhật Bản giảm 0,26%. Các chỉ số lớn trong khu vực đều giảm điểm, trong đó giảm mạnh nhất là thị trường New Zealand. Nikkei 225 của Nhật Bản và Kospi của Hàn Quốc lần lượt giảm 0,06% và 0,3%. Tại Trung Quốc, Shanghai Composite và Shenzhen Composite đồng loạt giảm hơn 0,2%. Hang Seng của Hong Kong mất gần 200 điểm, tương đương 0,7%. Giảm mạnh nhất khu vực là thị trường New Zealand với NZX 50 giảm gần 2%. ASX 200 của Australia giảm 0,3%. Tại Đông Nam Á, Straits Times của Singapore giảm 0,5%. 2 chỉ số lớn của Indonesia và Malaysia giảm khoảng 0,3%. ([Link: https://ndh.vn/quoc-te/chung-khoan-chau-a-giam-vi-luat-brexit-chua-duoc-thong-qua-1257405.html](https://ndh.vn/quoc-te/chung-khoan-chau-a-giam-vi-luat-brexit-chua-duoc-thong-qua-1257405.html))

SAS: Sasco lãi 65 tỷ quý III, hoàn thành 88% kế hoạch năm. Ông Johnathan Hạnh Nguyễn hiện đang giữ chức Chủ tịch của CTCP Dịch vụ Hàng không Sân bay Tân Sơn Nhất (Sasco - UPCoM: SAS) và vợ ông, bà Lê Hồng Thủy Tiên là thành viên HĐQT. Sasco kinh doanh hàng miễn thuế, cung cấp các dịch vụ như phòng chờ, ăn uống, du lịch, quảng cáo... tại sân bay Tân Sơn Nhất. Ngoài ra, công ty còn phát triển sản phẩm, dịch vụ thông qua các chi nhánh tại Phú Quốc và Long An. Công ty vừa công bố báo cáo tài chính quý III với doanh thu thuần đạt 681 tỷ đồng, tăng 12%. Trong đó, khoản thu từ hàng hóa tại cửa hàng miễn thuế chiếm 44%. Giá vốn tăng thấp hơn giúp lợi nhuận gộp tăng 16%, đạt 324 tỷ đồng. ([Link: https://ndh.vn/ket-qua-kinh-doanh/sasco-lai-65-ty-quy-iii-hoan-thanh-88-ke-hoach-nam-1257411.html](https://ndh.vn/ket-qua-kinh-doanh/sasco-lai-65-ty-quy-iii-hoan-thanh-88-ke-hoach-nam-1257411.html))

VND: VNDirect lãi 9 tháng hoàn thành 48% kế hoạch năm. Chứng khoán VNDirect (HoSE: VND) thông báo kết quả kinh doanh quý III, với doanh thu hoạt động tăng 22% so với cùng kỳ và đạt 417,5 tỷ đồng. Kỳ này, lãi từ các khoản cho vay và phải thu chiếm tỷ trọng lớn nhất trong cơ cấu danh thu hoạt động với 105 tỷ đồng, tăng 9%. Trong khi đó, lãi từ các tài sản tài chính ghi nhận thông qua lãi/lỗ (FVTPL) và lãi từ các khoản đầu tư nắm giữ đến ngày đáo hạn (HTM) tăng lần lượt 161% và 23,8% so với cùng kỳ và đều đạt trên 100 tỷ đồng. Hoạt động môi giới chỉ đạt 88,3 tỷ đồng, giảm 23,8%. Chi phí hoạt động trong kỳ cũng tăng 47% lên mức 97 tỷ đồng, trong đó chủ yếu là do tăng khoản lỗ tài sản tài chính FVTPL với gần 50 tỷ đồng (gấp 3,8 lần cùng kỳ). Chi phí tài chính trong kỳ đạt 112 tỷ đồng, tăng 61,3%. Trong khi đó, chi phí quản lý giảm 9% xuống 69 tỷ đồng. ([Link: https://ndh.vn/ket-qua-kinh-doanh/vndirect-lai-9-thang-hoan-thanh-48-ke-hoach-nam-1257412.html](https://ndh.vn/ket-qua-kinh-doanh/vndirect-lai-9-thang-hoan-thanh-48-ke-hoach-nam-1257412.html))

SRC: LNST 9 tháng tăng 16% cùng kỳ, vượt 23% kế hoạch năm. Công ty Cao su Sao vàng (HoSE: SRC) vừa công bố báo cáo tài chính quý III và 9 tháng đầu năm 2019. Trong riêng quý III, SRC đạt gần 232 tỷ đồng doanh thu thuần, giảm 5% so với cùng kỳ năm ngoái. Nhờ giá vật tư đầu vào giảm, chi phí trong sản xuất cũng giảm nên chi phí giá vốn hàng bán giảm 11% so với cùng kỳ, kết quả lợi nhuận gộp thu về tăng 29% so với cùng kỳ 2018, đạt hơn 46 tỷ đồng. Doanh thu hoạt động tài chính tăng, mức chi phí tài chính lại giảm mạnh 44% từ 4,1 tỷ đồng quý 3/2018 về mức 2,3 tỷ đồng quý III/2019 do chiết khấu thanh toán giảm. Chi phí bán hàng trong kỳ tăng đột biến hơn 121%, lên mức 19,3 tỷ đồng do trả trước các khoản chi phí chiết khấu bán hàng, sau giảm trừ các khoản chi phí và thuế, lãi sau thuế SRC đạt 6,6 tỷ đồng. ([Link: https://ndh.vn/ket-qua-kinh-doanh/cao-su-sao-vang-src-lnst-9-thang-tang-16-cung-ky-vuot-23-ke-hoach-nam-1257393.html](https://ndh.vn/ket-qua-kinh-doanh/cao-su-sao-vang-src-lnst-9-thang-tang-16-cung-ky-vuot-23-ke-hoach-nam-1257393.html))

TOP 5 GIAO DỊCH THỎA THUẬN

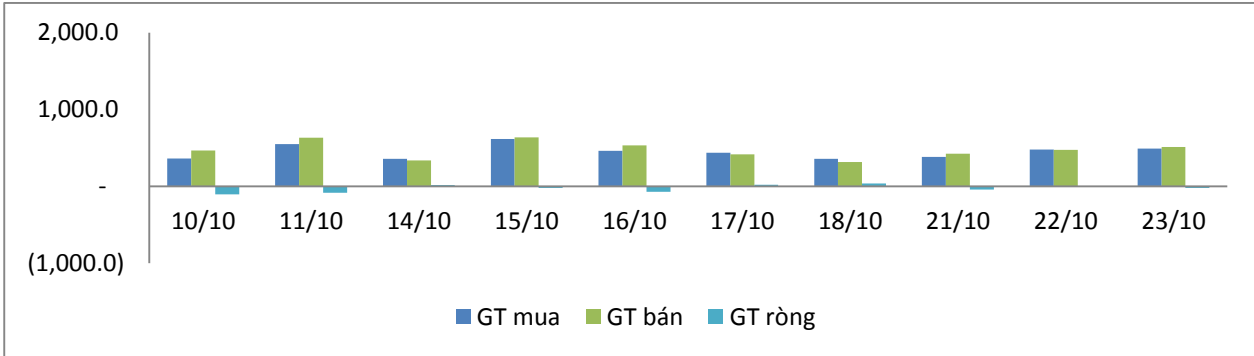
MÃ CK	KHỐI LƯỢNG (CP)	GTGD (Tỷ đồng)
HOSE		
VJC	748,260	107.7
NVL	1,288,900	77.6
HPX	2,980,100	77.4
CTI	2,714,130	66.6
ROS	2,400,000	65.5
HNX		
SHB	1,000,041	6.8
DL1	204,000	6.0
VCG	127,500	3.3
ACB	98,000	2.3
AMV	78,500	1.4

TOP 5 GIÁ TRỊ GIAO DỊCH

MÃ CK	KHỐI LƯỢNG (CP)	GTGD (Tỷ đồng)
HOSE		
ROS	23,061,720	583.8
HPG	6,895,670	151.1
VPB	5,490,120	120.4
VNM	847,820	111.8
FLC	25,462,500	111.6
HNX		
PVS	1,883,600	33.9
VCS	310,800	27.1
ACB	982,400	23.1
SHB	2,654,300	17.2
MBG	290,000	11.7

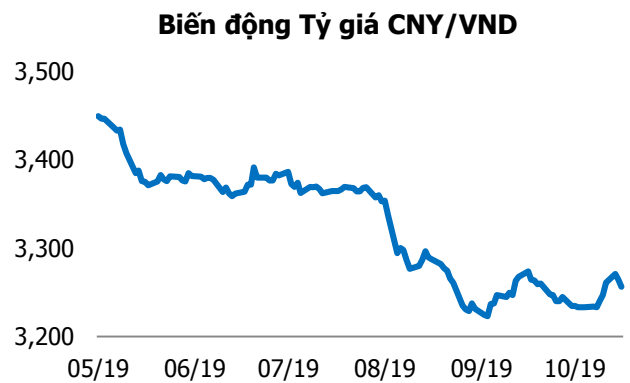
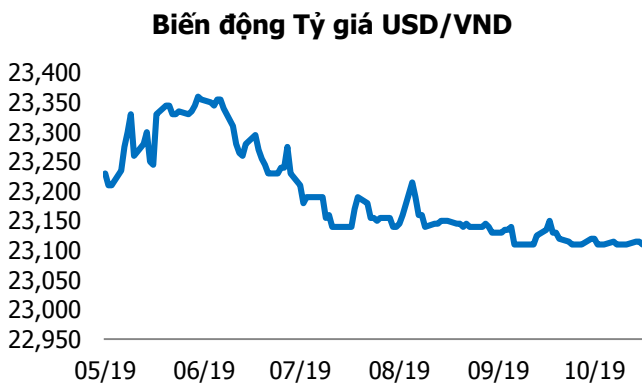
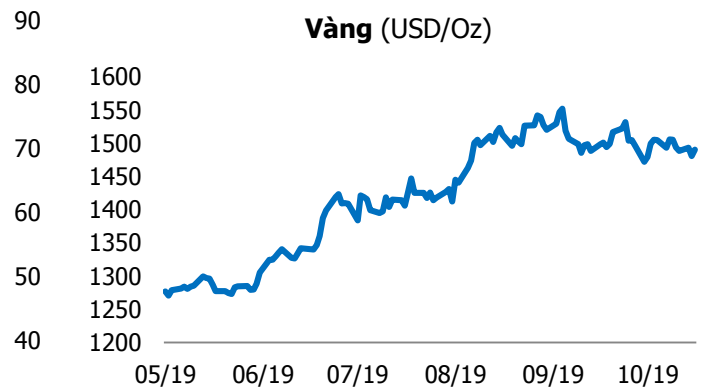
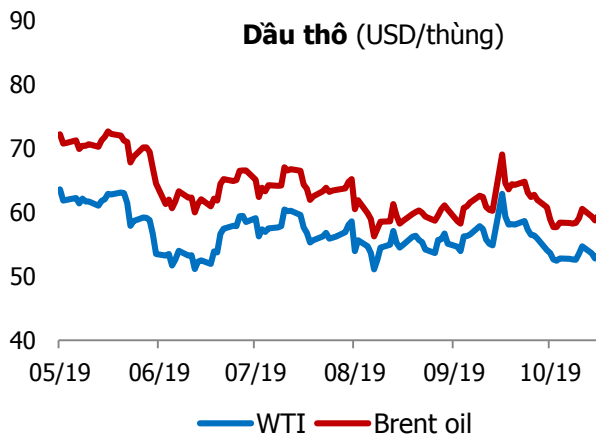
GIAO DỊCH NHÀ ĐẦU TƯ NƯỚC NGOÀI

Sàn GD	GT Mua (Tỷ)	% Thị trường	GT Bán (Tỷ)	% Thị trường	Mua-Bán
HOSE	489.6	14.0	498.6	14.26	-9.0
HNX	2.6	1.13	13.1	5.64	-10.5
Tổng số	492.2		511.7		-19.5



HOSE			
Top 5 mua ròng		Top 5 bán ròng	
Mã CK	Giá trị (tỷ đồng)	Mã CK	Giá trị (tỷ đồng)
ROS	17.0	PVD	21.5
VJC	14.9	VHM	18.9
PTB	14.2	SFI	16.1
HDB	10.5	VNM	10.6
SBT	10.3	HPG	10.3

HNX			
Top 5 mua ròng		Top 5 bán ròng	
Mã CK	Giá trị (tỷ đồng)	Mã CK	Giá trị (tỷ đồng)
BVS	0.6	PVS	10.0
SLS	0.3	CEO	1.1
TIG	0.2	PVG	0.2
TNG	0.1	VCS	0.2
LAS	0.1	NTP	0.1



TUYÊN BỐ MIỄN TRÁCH NHIỆM

Các thông tin và nhận định trong báo cáo này được cung cấp bởi TCSC dựa vào các nguồn thông tin mà TCSC coi là đáng tin cậy, có sẵn và mang tính hợp pháp. Tuy nhiên, chúng tôi không đảm bảo tính chính xác hay đầy đủ của các thông tin này.

Nhà đầu tư sử dụng báo cáo này cần lưu ý rằng các nhận định trong báo cáo này mang tính chất chủ quan của chuyên viên phân tích TCSC. Nhà đầu tư sử dụng báo cáo này tự chịu trách nhiệm về quyết định của mình.

TCSC có thể dựa vào các thông tin trong báo cáo này và các thông tin khác để ra quyết định đầu tư của mình mà không bị phụ thuộc vào bất kì ràng buộc nào về mặt pháp lý đối với các thông tin đưa ra.

Báo cáo này không được phép sao chép, tái tạo, phát hành và phân phối với bất kỳ mục đích nào nếu không được sự chấp thuận bằng văn bản của Công ty Cổ phần Chứng khoán Thành Công. Xin vui lòng ghi rõ nguồn trích dẫn nếu sử dụng các thông tin trong báo cáo này.

© Công ty Cổ phần Chứng khoán Thành Công (TCSC)

Lầu 2, Số 6 Hồ Tùng Mậu, P. Nguyễn Thái Bình, Quận 1, TP.HCM

Điện thoại: (028) 38270527 | Fax: (028) 38218010

E-mail: info@tcsc.vn

Web: www.tcsc.vn