

## ĐIỂM NHẤN THỊ TRƯỜNG

- Thị trường mở cửa phiên giao dịch (24/03) với diễn biến thận trọng khi sắc đỏ bao trùm lên nhóm cổ phiếu vốn hóa lớn và điều này khiến các chỉ số lao dốc. Trong đó, nhóm cổ phiếu dầu khí gồm PVD, PVS, GAS... đều giảm sâu: PVD giảm 3.2%, PVS giảm 2.6%, GAS giảm 2.2%. Bên cạnh đó, GVR giảm 1.5%, SHB giảm 3.2%.
- Tạm dừng phiên sáng, VN-Index giảm 28.22 điểm (-2.38%) xuống 1,155.23 điểm. Áp lực bán vào cuối phiên sáng là rất lớn khiến nhiều cổ phiếu vốn hóa lớn giảm sâu, các chỉ số vì vậy cũng lao dốc. Trong đó, nhóm cổ phiếu dầu khí và chứng khoán bị bán rất mạnh. PVD giảm 6.1%, VCI giảm 5.7%, SHB giảm 5.3%, PVS giảm 5.1%, VND giảm 4.6%, HCM giảm 4.3%.
- Phiên giao dịch chiều diễn ra khá ảm đạm với sắc đỏ bao trùm thị trường. Hầu hết các nhóm ngành như ngân hàng, chứng khoán, bất động sản, xây dựng, khu công nghiệp, dầu khí... đều giảm trong phiên hôm nay. Nhóm cổ phiếu Large Cap bị bán mạnh trong phiên giao dịch hôm nay: BID, CTG, VHM, GVR, VCB, TCB,... là những cổ phiếu kéo giảm chỉ số. Riêng VIC đi ngược thị trường chung và cố gắng kìm hãm đà giảm của chỉ số.
- Kết thúc phiên giao dịch, VN-Index giảm **21.64** điểm (**-1.83%**) xuống mức **1,161.81** điểm. Toàn sàn có **75** mã tăng, **408** mã giảm và **26** mã đứng giá.
- Thanh khoản thị trường phiên hôm nay tăng so với phiên trước. Tổng khối lượng giao dịch toàn phiên đạt 750.48 triệu cổ phiếu, trị giá 17,649.8 tỷ đồng. (Trong đó GDTT đạt hơn 2,822.0 tỷ đồng).
- Khối ngoại phiên hôm nay bán ròng trên HSX với giá trị 364.1 tỷ đồng. Trên HNX khối này mua ròng với giá trị 9.8 tỷ đồng.

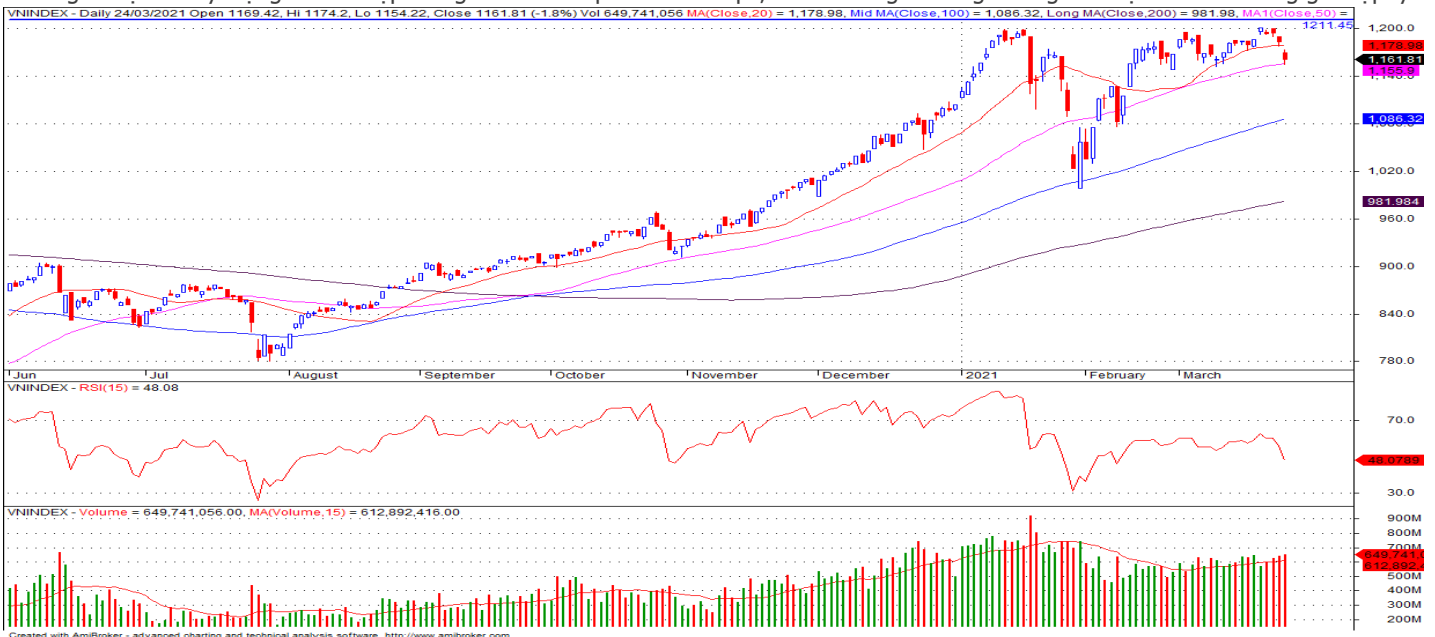
Giá trị đóng cửa	<b>1,161.81</b>
Biến động (%)	<b>-21.64 (-1.83%)</b>
KL (triệu CP)	750.48
Giá trị (tỷ đồng)	17,649.80
SLCP tăng giá	75
SLCP giảm giá	408
SLCP đứng giá	26

## GIAO DỊCH KHỐI NGOẠI

	HSX	HNX
<b>Mua</b>	909.1	18.6
<b>Bán</b>	1,273.2	8.8
<b>GTGD ròng</b>	<b>-364.1</b>	<b>9.8</b>

## NHẬN ĐỊNH THỊ TRƯỜNG

Chỉ số VN-Index khép lại phiên giao dịch với mức giảm mạnh khi nhóm 1 số cổ phiếu ngành ngân hàng và vốn hóa lớn tiếp tục có sự điều chỉnh mạnh. Chỉ số VN-Index ghi nhận phiên giảm điểm mạnh thứ 3 liên tiếp trong bối cảnh áp lực chốt lời tiếp tục diễn ra mạnh ở nhiều nhóm cổ phiếu qua đó tiếp tục gây áp lực mạnh lên chỉ số. Về mặt kỹ thuật, Vùng 1,150-1,160 điểm (vùng hội tụ của đường MA 50 ngày và ngưỡng Fibonacci Projection 38.2%) sẽ là hỗ trợ quan trọng của chỉ số trong phiên giao dịch tiếp theo. Dự báo trong các phiên tới khả năng chỉ số VN-Index sẽ tiếp tục có xu hướng giằng co rung lắc quanh vùng điểm hiện tại với sự phân hóa mạnh diễn ra ở nhóm các cổ phiếu ngành ngân hàng và vốn hóa lớn. Do đó, TCSC cho rằng Nhà đầu tư có thể giữ tỷ trọng cổ phiếu danh mục ở mức 60 – 70% với mục tiêu trung, dài hạn. Nhà đầu tư có tỷ trọng tiền mặt cao hoặc đã bán trước đó có thể xem xét mở các vị thế mua ngắn hạn với tỷ trọng nhỏ và tập trung ở nhóm cổ phiếu bluechips, tài chính ngân hàng... đã giảm mạnh về các vùng giá hợp lý.



## DANH MỤC KHUYẾN NGHỊ

STT	Mã CK	Khuyến nghị	Ngày khuyến nghị	Giá hiện tại	Giá thực hiện	LN/Lỗ hiện tại	Giá mục tiêu 1	Giá mục tiêu 2	Giá cắt lỗ	Lỗ dự kiến
1	D2D	Nắm Giữ	29/10/2020	57.20	43.0	33.0%	60.0	75.0	38.0	-11.6%
2	CTD	Nắm Giữ	24/12/2020	73.30	72.0	1.8%	95.0	105.0	65.0	-9.7%
3	GAS	Nắm Giữ	05/02/2021	90.10	81.2	11.0%	95.0	103.0	73.0	-10.1%

## TIN TỨC NỔI BẬT

**Chứng khoán châu Á giảm, nhà đầu tư lo ngại đà phục hồi kinh tế thế giới.** Chỉ số MSCI châu Á – Thái Bình Dương không gồm Nhật Bản giảm 0,43%. Tại Nhật Bản, Nikkei 225 giảm 1,1% còn Topix giảm 1,49%. Thị trường Trung Quốc giảm từ đầu phiên với Shanghai Composite giảm 0,5% còn Shenzhen Component giảm 0,308%. Hang Seng của Hong Kong giảm 0,49%. Chỉ số Kospi của Hàn Quốc giảm 0,11%. ASX 200 của Australia đi ngược xu hướng chung, tăng 0,55%. Tổ chức Y tế Thế giới (WHO) hồi đầu tuần cảnh báo nhiều khu vực trên thế giới đang ghi nhận số ca nhiễm Covid-19 tăng nhanh do sự xuất hiện của nhiều biến chủng virus corona. Tại châu Âu, nhà chức trách vẫn chặt vật ứng phó làn sóng Covid-19 thứ ba. ([Link: https://ndh.vn/quoc-te/chung-khoan-chau-a-giam-nha-dau-tu-lo-ngai-da-phuc-hoi-kinh-te-the-gioi-1287810.html](https://ndh.vn/quoc-te/chung-khoan-chau-a-giam-nha-dau-tu-lo-ngai-da-phuc-hoi-kinh-te-the-gioi-1287810.html))

**Lo ngại liên quan Covid-19, giá dầu 'bốc hơi' 6%.** Giá dầu Brent tương lai giảm 3,83 USD, tương đương 5,9%, xuống 60,79 USD/thùng, trong phiên có lúc chỉ còn 60,5 USD/thùng. Giá dầu WTI tương lai giảm 3,8 USD, tương đương 6,2%, xuống 57,76 USD/thùng, trong phiên có lúc chạm 57,32 USD/thùng. Cả hai loại dầu đều giao dịch ở mức thấp chưa từng thấy kể từ ngày 9/2. Trong phiên ngoài giờ, giá dầu Brent, WTI có lúc chỉ còn 60,27 USD/thùng và 57,25 USD/thùng. Viện Dầu mỏ Mỹ cho biết tồn kho tại Mỹ tăng 2,9 triệu thùng trong tuần kết thúc ngày 19/3, trái ngược dự báo giảm 300.000 thùng từ giới phân tích. Số liệu chính thức sẽ được Cơ quan thông tin năng lượng Mỹ (EIA) công bố hôm nay. ([Link: https://ndh.vn/nang-luong/lo-ngai-lien-quan-covid-19-gia-dau-boc-hoi-6-1287798.html](https://ndh.vn/nang-luong/lo-ngai-lien-quan-covid-19-gia-dau-boc-hoi-6-1287798.html))

**PDN: Cảng Đồng Nai đặt kế hoạch lợi nhuận 182 tỷ đồng, tăng trưởng liên tiếp 12 năm.** HĐQT Cảng Đồng Nai (HoSE: PDN) vừa thông qua kế hoạch kinh doanh năm 2021 gồm 820 tỷ đồng tổng doanh thu thuần và 182 tỷ đồng lợi nhuận trước thuế, cùng tăng nhẹ 3% so với kết quả năm ngoái. Nếu đạt được đây là năm tăng trưởng lợi nhuận liên tiếp từ 2009 đến nay. Trong năm 2020, Cảng Đồng Nai đạt gần 794 tỷ đồng doanh thu thuần và hơn 159 tỷ đồng lợi nhuận sau thuế, lần lượt tăng 7% và 17% so với năm 2019. Công ty vượt 6% chỉ tiêu doanh thu và 11% mục tiêu lợi nhuận sau thuế. Mới đây, công ty thông báo sẽ tạm ứng cổ tức bằng tiền mặt với tỷ lệ 15%/cp, tương ứng 1 cổ phiếu sẽ được nhận 1.500 đồng vào cuối tháng 3. Với 18,52 triệu cổ phiếu đang niêm yết và lưu hành, ước tính số tiền phải chi gần 28 tỷ đồng cho đợt này. ([Link: https://ndh.vn/ket-qua-kinh-doanh/cang-dong-nai-dat-ke-hoach-loi-nhuan-182-ty-dong-tang-truong-lien-tiep-12-nam-1287803.html](https://ndh.vn/ket-qua-kinh-doanh/cang-dong-nai-dat-ke-hoach-loi-nhuan-182-ty-dong-tang-truong-lien-tiep-12-nam-1287803.html))

**FLC đặt kế hoạch lãi hợp nhất 416 tỷ đồng năm 2021, tăng vốn thêm gần 5 ngàn tỷ.** Trong năm 2021, CTCP Tập đoàn FLC (HOSE: FLC) định hướng tiếp tục đẩy mạnh đầu tư trọng điểm vào 3 trụ cột chính là bất động sản, hàng không và du lịch nghỉ dưỡng. Năm 2021, FLC đặt mục tiêu doanh thu hợp nhất 9,500 tỷ đồng và lãi sau thuế hợp nhất 416 tỷ đồng. So với thực hiện năm trước, kế hoạch doanh thu giảm 30% trong khi lãi sau thuế tăng 35%. Công ty vẫn sẽ tiếp tục đẩy mạnh đầu tư trọng điểm xoay quanh 3 trụ cột chính là bất động sản, hàng không và du lịch nghỉ dưỡng, kết hợp chặt chẽ cùng các lĩnh vực kinh doanh bổ trợ trong hệ sinh thái kinh tế FLC. Dự kiến trong năm 2021, FLC có kế hoạch phát triển và ra mắt gần 20 dự án, trong đó, nhiều dự án đã, đang được triển khai tại nhiều tỉnh, thành từ Bắc vào Nam gồm: Hà Nội, Quảng Ninh, Vĩnh Phúc, Thanh Hoá, Bình Định, Quảng Bình, Gia Lai, Kontum, Đồng Tháp. ([Link: https://vietstock.vn/2021/03/flc-dat-ke-hoach-lai-hop-nhat-416-ty-dong-nam-2021-tang-von-them-gan-5-ngan-ty-737-837340.htm](https://vietstock.vn/2021/03/flc-dat-ke-hoach-lai-hop-nhat-416-ty-dong-nam-2021-tang-von-them-gan-5-ngan-ty-737-837340.htm))

## TOP 5 CP CÓ KL KHỚP LỆNH CAO NHẤT

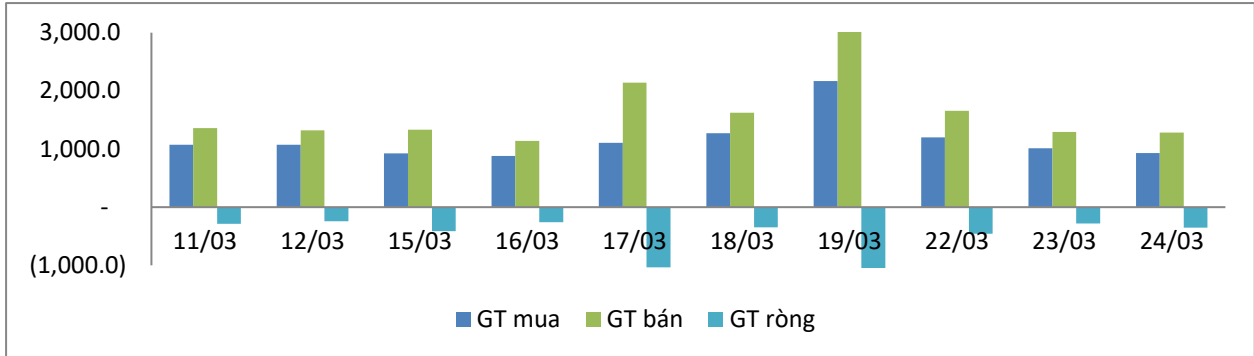
MÃ CK	KHỐI LƯỢNG (CP)
<b>HSX</b>	
FLC	42,615,000
POW	24,200,900
HPG	23,653,500
ROS	23,288,800
STB	22,973,200
<b>HNX</b>	
SHB	25,709,476
PVS	19,520,938
KLF	15,153,920
SHS	10,455,831
CEO	9,256,728

## TOP 5 CP CÓ GIÁ TRỊ GIAO DỊCH CAO NHẤT

MÃ CK	GTGD (Tỷ đồng)
<b>HSX</b>	
HPG	1,082.1
CTG	726.2
TCB	549.2
MBB	448.1
STB	427.8
<b>HNX</b>	
SHB	464.3
PVS	439.6
SHS	285.9
NVB	116.2
CEO	115.4

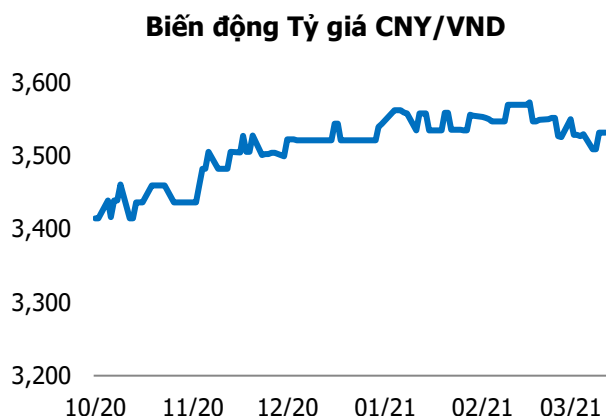
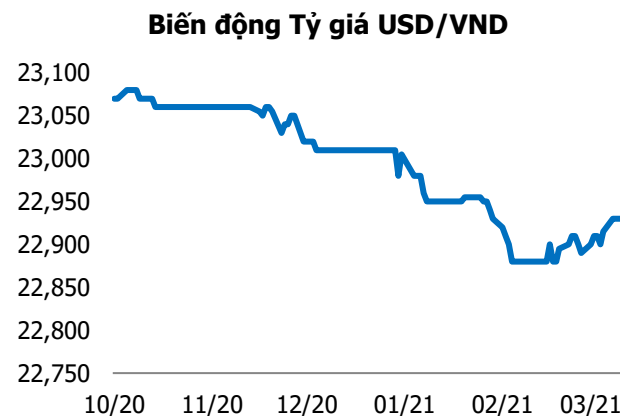
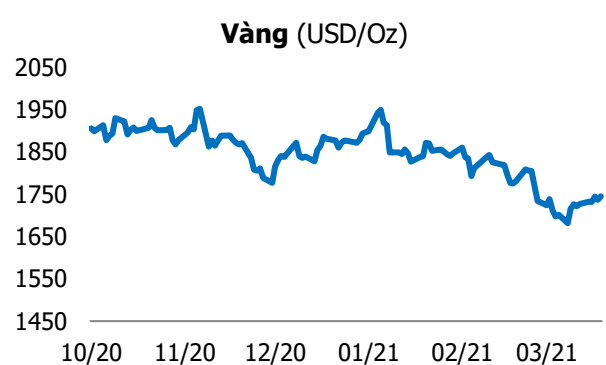
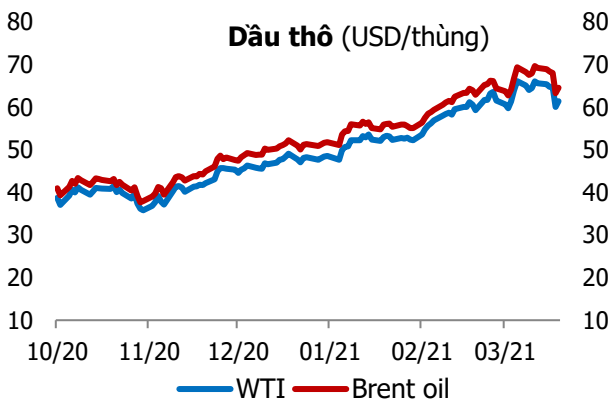
## GIAO DỊCH NHÀ ĐẦU TƯ NƯỚC NGOÀI

Sàn GD	GT Mua (Tỷ)	% Thị trường	GT Bán (Tỷ)	% Thị trường	Mua-Bán
<b>HSX</b>	909.1	5.15	1,273.2	7.21	<b>-364.1</b>
<b>HNX</b>	18.6	0.66	8.8	0.32	<b>9.8</b>
<b>Tổng số</b>	<b>927.7</b>		<b>1,282.0</b>		<b>-354.3</b>



HSX			
Top 5 mua ròng		Top 5 bán ròng	
Mã CK	Giá trị (tỷ đồng)	Mã CK	Giá trị (tỷ đồng)
GAS	170.5	KBC	150.7
CII	23.0	POW	81.1
FUEVFNVD	15.6	HPG	55.3
GVR	14.5	CTG	53.4
DBC	13.0	VNM	51.0

HNX			
Top 5 mua ròng		Top 5 bán ròng	
Mã CK	Giá trị (tỷ đồng)	Mã CK	Giá trị (tỷ đồng)
PVS	6.31	PVC	0.64
VCS	1.95	GIC	0.59
DP3	1.30	CEO	0.56
BAX	0.77	PPS	0.47
PVG	0.53	NRC	0.36



## TUYÊN BỐ MIỄN TRÁCH NHIỆM

Các thông tin và nhận định trong báo cáo này được cung cấp bởi TCSC dựa vào các nguồn thông tin mà TCSC coi là đáng tin cậy, có sẵn và mang tính hợp pháp. Tuy nhiên, chúng tôi không đảm bảo tính chính xác hay đầy đủ của các thông tin này.

Nhà đầu tư sử dụng báo cáo này cần lưu ý rằng các nhận định trong báo cáo này mang tính chất chủ quan của chuyên viên phân tích TCSC. Nhà đầu tư sử dụng báo cáo này tự chịu trách nhiệm về quyết định của mình.

TCSC có thể dựa vào các thông tin trong báo cáo này và các thông tin khác để ra quyết định đầu tư của mình mà không bị phụ thuộc vào bất kì ràng buộc nào về mặt pháp lý đối với các thông tin đưa ra.

Báo cáo này không được phép sao chép, tái tạo, phát hành và phân phối với bất kỳ mục đích nào nếu không được sự chấp thuận bằng văn bản của Công ty Cổ phần Chứng khoán Thành Công. Xin vui lòng ghi rõ nguồn trích dẫn nếu sử dụng các thông tin trong báo cáo này.

### © Công ty Cổ phần Chứng khoán Thành Công (TCSC)

Lầu 2, Số 6 Hồ Tùng Mậu, P. Nguyễn Thái Bình, Quận 1, TP.HCM

Điện thoại: (028) 38270527 | Fax: (028) 38218010

E-mail:

Web: [www.tcsc.vn](http://www.tcsc.vn)