

## ĐIỂM NHẤN THỊ TRƯỜNG

- Thị trường mở cửa phiên giao dịch 24/04 với diễn biến rung lắc điều chỉnh, sự phân hoá trở nên rõ nét hơn ở nhiều nhóm ngành như ngân hàng, chứng khoán, dầu khí, bán lẻ, bất động sản... Đối với nhóm cổ phiếu ngân hàng, trong khi TCB tăng 0.3%, TPB tăng 2%, KLB tăng 1.8%... thì VCB giảm 0.9%, CTG giảm 0.5%, BID giảm 1.1%...
- Tạm dừng phiên sáng, chỉ số VN-Index giảm nhẹ 0.55 điểm (0.07%) xuống 773.36 điểm. VNM là tâm điểm khi tăng 5% lên 100.900 đồng/cp, đóng vai trò chính giúp VN-Index thu hẹp đà giảm về gần tham chiếu. Bên cạnh đó, các cổ phiếu khác như VPB tăng 2%, HPG tăng 2.1%, VIC, TCB, GAS, PNJ, PLX... đều giao dịch tích cực trở lại. Trong khi đó, VHM giảm 2.4%, VCB giảm 1.3%...
- Phiên giao dịch chiều diễn ra khá tích cực khi thị trường xuất hiện thêm nhiều mã tăng điểm. Ở nhóm Bluechips, VNM tăng kịch trần lên 102.800 đồng là cổ phiếu tác động tích cực nhất tới thị trường. Bên cạnh đó, HPG, MSN, REE, PLX, VPB, PNJ, POW,... cũng đồng loạt tăng điểm giúp sắc xanh thị trường được củng cố. Với nhóm midcap, CTD, HAG, FRT, QCG cũng là những cổ phiếu tăng trần đáng chú ý.
- Kết thúc phiên giao dịch, VN-Index tăng 2.75 điểm (+0.36%) lên mức 776.66 điểm. Toàn sàn có 177 mã tăng, 159 mã giảm và 73 mã đứng giá.
- Thanh khoản thị trường phiên hôm nay tăng so với phiên trước. Tổng khối lượng giao dịch toàn phiên đạt 262.27 triệu cổ phiếu, trị giá 3,932.91 tỷ đồng. (Trong đó GDTT đạt hơn 732.0 tỷ đồng).
- Khối ngoại phiên hôm nay bán ròng trên Hose với giá trị 344.9 tỷ đồng. Trên HNX khối này bán ròng với giá trị 22.7 tỷ đồng.

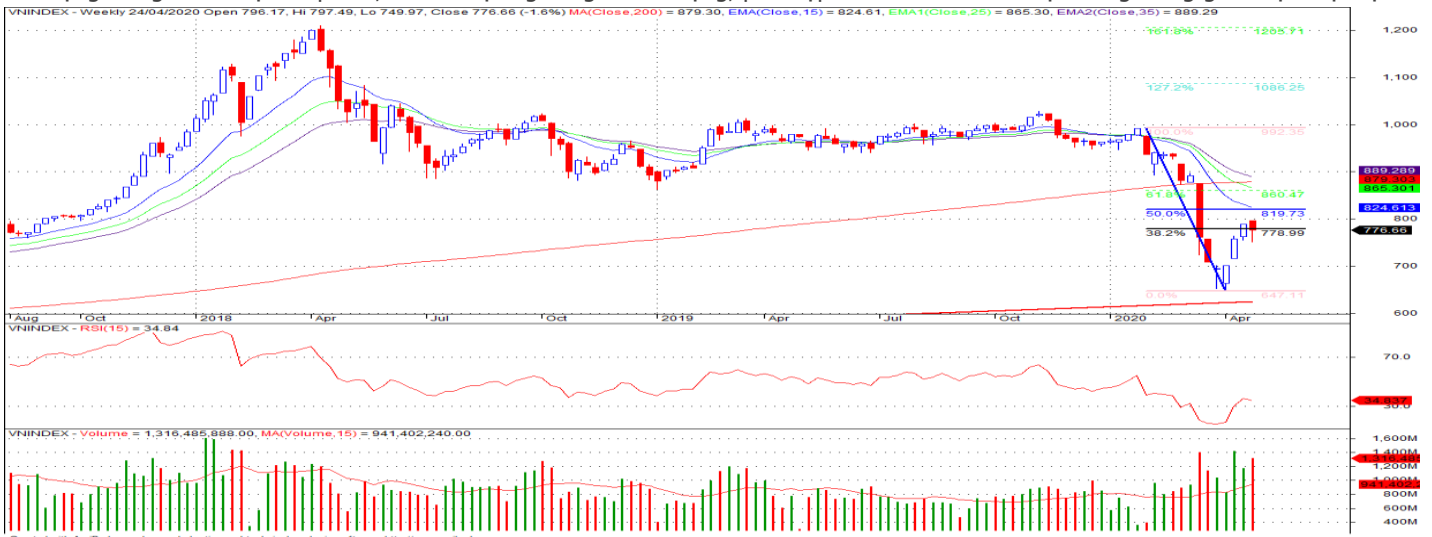
Giá trị đóng cửa	<b>776.66</b>
Biến động (%)	<b>+2.75 (+0.36%)</b>
KL(triệu CP)	262.27
Giá trị (tỷ đồng)	3,932.91
SLCP tăng giá	177
SLCP giảm giá	159
SLCP đứng giá	73

## GIAO DỊCH KHỐI NGOẠI

	HOSE	HNX
<b>Mua</b>	337.9	1.5
<b>Bán</b>	682.8	24.2
<b>GTGD ròng</b>	<b>-344.9</b>	<b>-22.7</b>

## NHẬN ĐỊNH THỊ TRƯỜNG

Thị trường đóng cửa phiên 24/04 với diễn biến tăng điểm nhẹ khi có hiện tượng đảo "trụ" thay nhau dẫn dắt thị trường ở 1 vài cổ phiếu vốn hóa lớn. Mặc dù thị trường có phiên tăng điểm thứ 3 liên tiếp tuy nhiên xét về đồ thị tuần thì chỉ số VN-Index đang có sự điều chỉnh giảm -1.6% trong tuần này sau 3 tuần tăng điểm hồi phục liên tiếp, kèm theo đó là sự sụt giảm dần về thanh khoản, áp lực bán ròng mạnh của khối ngoại càng cho thấy sự thận trọng của nhà đầu tư và rủi ro điều chỉnh đang dần hiện hữu đối với thị trường ở thời điểm hiện tại. Về tổng thể, khả năng áp lực điều chỉnh của chỉ số VN-Index sẽ còn tiếp diễn trong các phiên sắp tới với mức hỗ trợ kỹ thuật ngắn hạn tại vùng 720 – 730 điểm. Tuy nhiên, thị trường có thể sẽ xuất hiện các phiên hồi phục kỹ thuật (Bull trap) đan xen trong quá trình giảm điểm. Do đó, TCSC khuyến nghị đối với NĐT dài hạn tiếp tục xem xét tạm thời nắm giữ tỷ trọng cổ phiếu trong danh mục ở mức 20% ưu tiên vào các nhóm cổ phiếu có cơ bản tốt và các phiên tăng điểm mang tính phục hồi kỹ thuật sẽ là cơ hội để nhà đầu tư giảm tỷ trọng cổ phiếu về ngưỡng an toàn. Đối với nhà đầu tư đang nắm giữ tiền mặt cao hoặc đã bán trước đó cần cẩn trọng trong cách chọn cổ phiếu, có kế hoạch giải ngân linh động, phù hợp với diễn biến của thị trường trong giai đoạn hiện tại.



## DANH MỤC KHUYẾN NGHỊ

STT	Mã CK	Khuyến nghị	Ngày khuyến nghị	Giá hiện tại	Giá thực hiện	LN/Lỗ hiện tại	Giá mục tiêu	LN dự kiến	Giá cắt lỗ	Lỗ dự kiến
1	VEA	Giữ	17/03/2020	33.80	30.5	10.8%	42.0	37.7%	27.5	-9.8%
2	REE	Giữ	17/03/2020	30.60	28.5	7.4%	34.0	19.3%	25.5	-10.5%

## TIN TỨC NỔI BẬT

**Kỳ vọng vào thuốc chữa Covid-19 giảm kéo chứng khoán châu Á đi xuống.** MSCI châu Á – Thái Bình Dương trừ Nhật Bản giảm 0,6% trong phiên sáng 24/4, với hầu hết chỉ số trong khu vực đều giảm điểm. Nikkei 225 của Nhật Bản và Kospi của Hàn Quốc lần lượt giảm 0,8% và 0,6%. Tại Trung Quốc, Shanghai Composite và Shenzhen Composite đều giảm 0,6%. Hang Seng của Hong Kong giảm 0,4%. Tại Đông Nam Á, Straits Times của Singapore giảm 0,9%, Jakarta Composite giảm 0,2% và KLCI của Malaysia giảm 0,7%. Ngược lại, ASX 200 của Australia và NZX 50 của New Zealand lần lượt tăng 0,7% và 0,1%. Cổ phiếu tại châu Á giảm điểm sau khi Financial Times đưa tin thuốc Remdesivir của Gilead Sciences không giúp cải thiện tình trạng của bệnh nhân nhiễm Covid-19. ([Link: https://ndh.vn/quoc-te/ky-vong-vao-thuoc-chua-covid-19-giam-keo-chung-khoan-chau-a-di-xuong-1267414.html](https://ndh.vn/quoc-te/ky-vong-vao-thuoc-chua-covid-19-giam-keo-chung-khoan-chau-a-di-xuong-1267414.html))

**Kỳ vọng đẩy nhanh tốc độ giảm sản lượng, giá dầu tăng.** Giá dầu Brent tương lai tăng 96 cent, tương đương 4,7%, lên 21,33 USD/thùng. Giá dầu WTI tương lai tăng 2,72 USD, tương đương 19,7%, lên 16,5 USD/thùng. Thị trường dầu thô vừa có tuần biến động chưa từng có. Giá dầu WTI giao tháng 5 chốt phiên 20/4 ở -37,63 USD/thùng vì bị bán tháo mạnh. Giá dầu Brent cũng bị ảnh hưởng, xuống đáy 20 năm trong phiên 21/4 trước khi phục hồi. Kể từ đầu năm, giá dầu Brent và WTI đều đã giảm hơn 2/3. Nhu cầu năng lượng thế giới trong tháng 4 ước tính giảm 30% và nguồn cung sẽ còn dư thừa trong nhiều tháng tới vì Covid-19. "Chúng ta đang chứng kiến phản ứng thực sự trong ngành công nghiệp Mỹ với giá dầu siêu thấp, tạo ra lực đẩy giúp giá dầu phục hồi", theo John Kilduff, nhà phân tích tại Again Capital, New York, nói. ([Link: https://ndh.vn/nang-luong/ky-vong-day-nhanh-toc-do-giam-san-luong-gia-dau-tang-1267393.html](https://ndh.vn/nang-luong/ky-vong-day-nhanh-toc-do-giam-san-luong-gia-dau-tang-1267393.html))

**PHR: Phước Hòa lãi hợp nhất quý I đạt 211 tỷ đồng, tăng 88%.** Cao su Phước Hòa (HoSE: PHR) công bố BCTC hợp nhất quý I với doanh thu thuần đạt 221 tỷ đồng, giảm 24% cùng kỳ năm trước. Lãi gộp giảm 19% xuống 58 tỷ đồng. Doanh nghiệp cho biết lợi nhuận bán mủ tại công ty con ở Campuchia quý này tăng hơn 11 tỷ đồng song cùng kỳ năm trước ghi nhận 1 lần phần lợi nhuận từ cho thuê khu công nghiệp 20,8 tỷ đồng mà kỳ này không có. Doanh thu tài chính tăng từ 20 tỷ lên 29 tỷ đồng nhờ lãi tiền gửi tăng; hoạt động liên doanh, liên kết đem về lãi 28 tỷ đồng, tăng 22%. Đặc biệt, hoạt động khác lãi 170 tỷ đồng, gấp 3,3 lần cùng kỳ năm trước nhờ ghi nhận khoản tiền đền bù đất cho dự án khu công nghiệp Nam Tân Uyên 156 tỷ đồng. Hoạt động thanh lý cao su giảm 25,6 tỷ đồng, tương ứng giảm 65% so cùng kỳ. ([Link: https://ndh.vn/doanh-nghiep/phuoc-hoa-lai-hop-nhat-quy-i-dat-211-ty-dong-tang-88-1267417.html](https://ndh.vn/doanh-nghiep/phuoc-hoa-lai-hop-nhat-quy-i-dat-211-ty-dong-tang-88-1267417.html))

**VNM: Vinamilk muốn mua 17,5 triệu cổ phiếu quỹ.** Vinamilk (HoSE: VNM) công bố quyết định HĐQT về việc mua lại 17,5 triệu cổ phiếu làm cổ phiếu quỹ, tương đương 1% vốn điều lệ thông qua khớp lệnh hoặc thỏa thuận. Công ty hiện có hơn 310.099 cổ phiếu quỹ. Công ty sẽ lấy quỹ đầu tư phát triển để mua lại cổ phiếu. Tại thời điểm 31/12/2019, Vinamilk có 2.200 tỷ đồng quỹ đầu tư phát triển. Dưới ảnh hưởng của dịch bệnh Covid-19, cổ phiếu Vinamilk cũng tương tự như nhiều cổ phiếu khác trên thị trường giảm giá khá mạnh về 83.700 đồng/cp, giảm 30% trong vòng 1 năm qua và về vùng giá của năm 2016. ([Link: https://ndh.vn/doanh-nghiep/vinamilk-muon-mua-17-5-trieu-co-phieu-quy-1267400.html](https://ndh.vn/doanh-nghiep/vinamilk-muon-mua-17-5-trieu-co-phieu-quy-1267400.html))

## TOP 5 GIAO DỊCH THỎA THUẬN

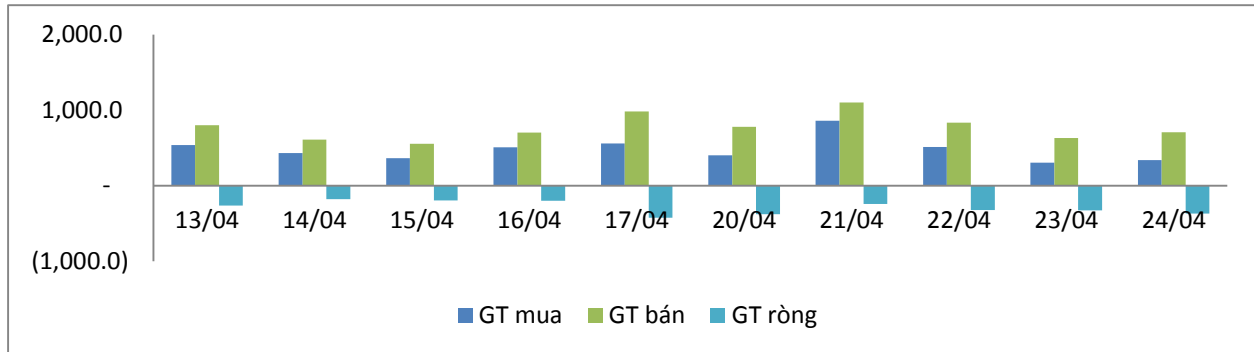
MÃ CK	KHỐI LƯỢNG (CP)	GTGD (Tỷ đồng)
<b>HOSE</b>		
EIB	6,770,000	101.5
CII	2,587,000	49.5
CRE	2,500,000	39.0
VPB	1,800,000	36.0
VND	3,000,000	33.0
<b>HNX</b>		
BCC	300,000	2.20
VC3	90,000	1.48
ACB	30,023	0.58
-	-	-
-	-	-

## TOP 5 GIÁ TRỊ GIAO DỊCH

MÃ CK	KHỐI LƯỢNG (CP)	GTGD (Tỷ đồng)
<b>HOSE</b>		
VNM	3,624,460	365.6
HPG	8,301,090	181.7
HSG	21,089,490	152.7
VHM	2,147,870	139.4
MWG	1,028,080	84.9
<b>HNX</b>		
PVS	3,860,100	45.4
ACB	1,263,700	25.5
KLF	11,872,700	21.9
MBG	2,370,700	21.8
SHB	1,235,600	20.1

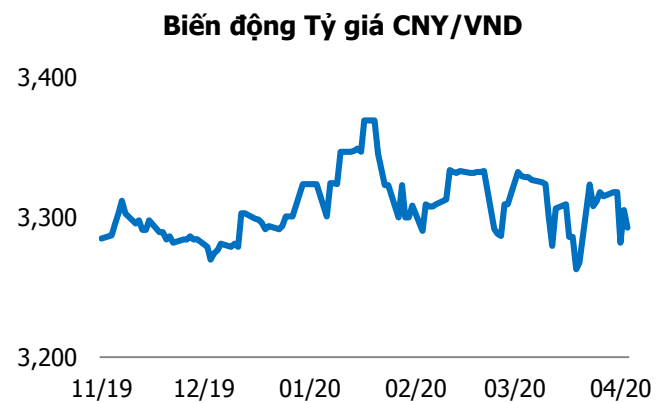
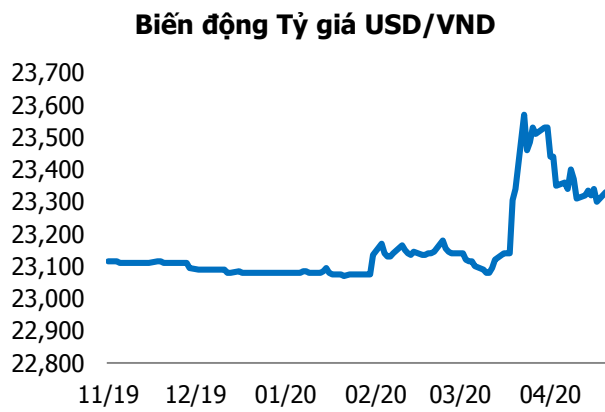
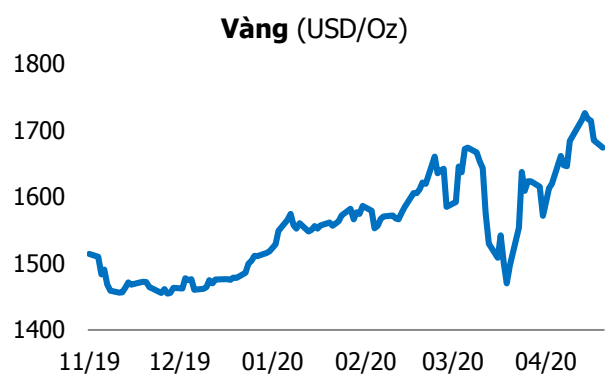
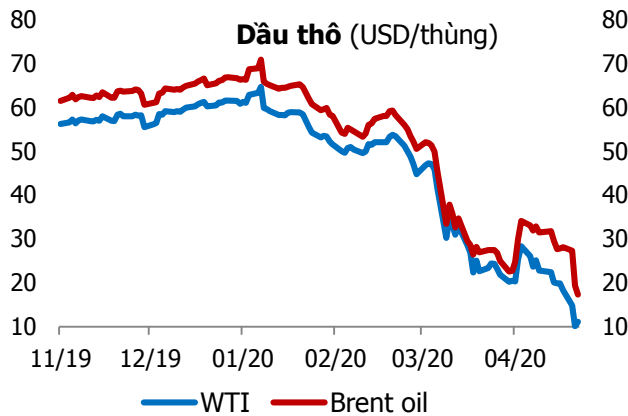
## GIAO DỊCH NHÀ ĐẦU TƯ NƯỚC NGOÀI

Sàn GD	GT Mua (Tỷ )	% Thị trường	GT Bán (Tỷ)	% Thị trường	Mua-Bán
<b>HOSE</b>	337.9	10.56	682.8	21.33	<b>-344.9</b>
<b>HNX</b>	1.5	0.49	24.2	7.95	<b>-22.7</b>
<b>Tổng số</b>	<b>339.4</b>		<b>707.0</b>		<b>-367.6</b>



HOSE			
Top 5 mua ròng		Top 5 bán ròng	
Mã CK	Giá trị (tỷ đồng)	Mã CK	Giá trị (tỷ đồng)
HPG	27.3	VNM	96.7
HCM	7.7	CRE	38.5
POW	4.6	VCB	37.0
PLX	4.2	HDB	31.2
NT2	2.8	VRE	23.8

HNX			
Top 5 mua ròng		Top 5 bán ròng	
Mã CK	Giá trị (tỷ đồng)	Mã CK	Giá trị (tỷ đồng)
VCS	0.16	PVS	16.06
PLC	0.15	LAS	4.20
SDT	0.14	TIG	0.83
SLS	0.12	SHS	0.51
SHB	0.09	BVS	0.43



## TUYÊN BỐ MIỄN TRÁCH NHIỆM

Các thông tin và nhận định trong báo cáo này được cung cấp bởi TCSC dựa vào các nguồn thông tin mà TCSC coi là đáng tin cậy, có sẵn và mang tính hợp pháp. Tuy nhiên, chúng tôi không đảm bảo tính chính xác hay đầy đủ của các thông tin này.

Nhà đầu tư sử dụng báo cáo này cần lưu ý rằng các nhận định trong báo cáo này mang tính chất chủ quan của chuyên viên phân tích TCSC. Nhà đầu tư sử dụng báo cáo này tự chịu trách nhiệm về quyết định của mình.

TCSC có thể dựa vào các thông tin trong báo cáo này và các thông tin khác để ra quyết định đầu tư của mình mà không bị phụ thuộc vào bất kì ràng buộc nào về mặt pháp lý đối với các thông tin đưa ra.

Báo cáo này không được phép sao chép, tái tạo, phát hành và phân phối với bất kỳ mục đích nào nếu không được sự chấp thuận bằng văn bản của Công ty Cổ phần Chứng khoán Thành Công. Xin vui lòng ghi rõ nguồn trích dẫn nếu sử dụng các thông tin trong báo cáo này.

### © Công ty Cổ phần Chứng khoán Thành Công (TCSC)

Lầu 2, Số 6 Hồ Tùng Mậu, P. Nguyễn Thái Bình, Quận 1, TP.HCM

Điện thoại: (028) 38270527 | Fax: (028) 38218010

E-mail: [info@tcsc.vn](mailto:info@tcsc.vn)

Web: [www.tcsc.vn](http://www.tcsc.vn)