

ĐIỂM NHẤN THỊ TRƯỜNG

- Thị trường mở cửa phiên giao dịch ngày thứ Tư (24/04) với những diễn biến khá tích cực. Nhiều cổ phiếu vốn hóa lớn đồng loạt tăng giá mạnh và kéo các chỉ số lên trên mốc tham chiếu. Đà tăng được dẫn dắt bởi các cổ phiếu Bluechips như GAS, FPT, VNM, VIC, VHM, VRE... cũng như các cổ phiếu ngân hàng CTG, MBB, BID, VCB, VPB, TCB, TPB...
- Diễn biến thị trường trong phiên sáng khá sôi động. Đà tăng không chỉ tập trung vào một vài cổ phiếu Bluechips mà có sự lan tỏa khá đều ra nhiều nhóm ngành. Các cổ phiếu Bluechips như FPT, GAS, VCB, CTG, PLX, BID, VHM, VRE, VIC, VNM... tăng khá mạnh và đang dẫn dắt đà bứt phá của thị trường. Bên cạnh đó, các nhóm ngành chứng khoán, dầu khí, bất động sản, xây dựng, thủy sản, dệt may... cũng đồng loạt tăng điểm.
- Phiên giao dịch buổi chiều diễn ra khá tích cực và VN-Index có lúc tăng hơn 10 điểm. Về cuối phiên, áp lực chốt lời xuất hiện tại một số cổ phiếu khiến thị trường "hạ nhiệt", nhưng nhìn chung vẫn là phiên tăng điểm tích cực. Trong phiên chiều nay, nhóm cổ phiếu dầu khí bị chốt lời khá mạnh. PVD, PVB đồng loạt giảm điểm, GAS lùi về tham chiếu và chỉ còn PVS giữ được sắc xanh. Trong khi đó, các Bluechips như VHM, VIC, VRE, VJC, PLX, PNJ, MWG, cùng với các cổ phiếu ngân hàng ACB, BID, CTG, MBB, VCB, TCB... vẫn tăng khá mạnh giúp duy trì đà tăng thị trường.
- Kết thúc phiên giao dịch, VN-Index tăng nhẹ 2.14 điểm (0.22%) lên mức 976.92 điểm. Toàn sàn có 156 mã tăng, 122 mã giảm và 68 mã đứng giá.
- Thanh khoản thị trường phiên hôm nay giảm so phiên trước. Tổng khối lượng giao dịch đạt 134.07 triệu cổ phiếu, trị giá 2,827.04 tỷ đồng.
- Khối ngoại hôm nay mua ròng trên Hosed với giá trị gần 186 tỷ đồng. Trên HNX khối này mua ròng nhẹ với giá trị 0.3 tỷ đồng.

Giá trị đóng cửa	976.92
Biến động (%)	+8.92 (+0.92%)
KL(triệu CP)	134.07
Giá trị (tỷ đồng)	2,827.04
SLCP tăng giá	190
SLCP giảm giá	92
SLCP đứng giá	65

GIAO DỊCH KHỐI NGOẠI

	HOSE	HNX
Mua	492.3	12.1
Bán	306.6	11.8
GTGD ròng	185.7	0.3

NHẬN ĐỊNH THỊ TRƯỜNG

Phiên giao dịch (24/04) thị trường diễn khá tích cực khi chỉ số VN-Index hồi phục mạnh lên mức 976.92 điểm (+0.92%), thanh khoản chung của thị trường đã có sự cải thiện nhẹ. Nhìn nhận chung về phiên giao dịch hôm nay, có thể nói chỉ số VN-Index đã có sự hồi phục tích cực về điểm số, nhiều nhóm cổ phiếu cũng đã có sự đồng thuận, lan tỏa khi sắc xanh chiếm đa số trên bảng điện ngày hôm nay. Tuy nhiên, nếu nhìn về yếu tố thanh khoản có thể nói sự thận trọng vẫn còn chi phối lên thị trường ở giai đoạn hiện tại cho thấy dòng tiền lớn vẫn chưa thực sự quay trở lại thị trường. Vì vậy, nhiều khả năng VN-Index sẽ gặp áp lực ở các phiên tới khi chỉ số này hồi phục về ngưỡng 980 – 985 điểm, việc bán hạ tỷ trọng cổ phiếu trước kỳ nghỉ lễ dài sắp tới cũng là một yếu tố gây áp lực lên chỉ số. Do đó, TCSC khuyến nghị các nhà đầu tư cần tiếp tục quan sát, chờ đợi sự rõ ràng về xu hướng chung của thị trường để có chiến lược giao dịch hợp lý sau kỳ nghỉ kéo dài 5 ngày sắp tới. Các nhà đầu tư ưa thích lướt sóng có thể tận dụng trading các cổ phiếu có sẵn trong danh mục với tỷ lệ hợp lý và hạn chế vị thế mua đuổi giá trong các phiên tăng điểm.



DANH MỤC KHUYẾN NGHỊ

STT	Mã CK	Khuyến nghị	Ngày khuyến nghị	Giá hiện tại	Giá thực hiện	LN/Lỗ hiện tại	Giá mục tiêu	LN dự kiến	Giá cắt lỗ	Lỗ dự kiến
1	BWE	Giữ	13/02/2019	25.90	25.0	3.6%	30.0	20.0%	23.4	-6.4%
2	NLG	Giữ	29/03/2019	29.75	27.2	9.4%	32.0	17.6%	25.5	-6.3%
3	FPT	Giữ	03/04/2019	48.6	46.5	4.4%	52.0	11.8%	44.0	-5.4%

TIN TỨC NỔI BẬT

Lợi nhuận nhiều công ty vượt kỳ vọng, Nasdaq, S&P 500 đóng cửa cao kỷ lục: Chỉ số S&P 500 và Nasdaq ngày 23/4 đóng cửa cao kỷ lục nhờ hàng loạt báo cáo lợi nhuận doanh nghiệp vượt kỳ vọng, xoa dịu lo ngại về một đợt giảm tốc kinh tế. Dow Jones tăng 145,34 điểm, tương đương 0,55%, lên 26.656,39 điểm. S&P 500 tăng 25,71 điểm, tương đương 0,88%, lên 2.933,68 điểm. Nasdaq tăng 105,56 điểm, tương đương 1,32%, lên 8.120,82 điểm. 10 trên 11 lĩnh vực chính của S&P tăng điểm, lĩnh vực y tế phục hồi, tăng 1,6%, tạo ra lực đẩy mạnh nhất. Lĩnh vực này từng giảm 6,7% trong hai tuần qua. Tiêu dùng là lĩnh vực duy nhất giảm điểm trong ngày 23/4. ([Link: http://ndh.vn/loi-nhuan-nhieu-cong-ty-vuot-ky-vong-nasdaq-s-p-500-dong-cua-cao-ky-luc-2019042406359615p146c158.news](http://ndh.vn/loi-nhuan-nhieu-cong-ty-vuot-ky-vong-nasdaq-s-p-500-dong-cua-cao-ky-luc-2019042406359615p146c158.news))

OPEC sẵn sàng tăng sản lượng nếu cần, giá dầu chạm đỉnh 6 tháng: Giá dầu ngày 23/4 lập đỉnh 6 tháng mới trong bối cảnh các nguồn tin cho biết OPEC sẵn sàng tăng sản lượng nếu cần để bù đắp thiếu hụt nguồn cung từ việc Mỹ thắt chặt trừng phạt Iran. Giá dầu Brent tương lai tăng 47 cent, tương đương 0,6%, lên 74,51 USD/thùng, trong phiên có lúc chạm 74,73 USD/thùng, cao nhất kể từ ngày 1/11/2018. Giá dầu WTI tương lai tăng 75 cent, tương đương 1,1%, lên 66,3 USD/thùng, trong phiên có lúc chạm 66,6 USD/thùng, cao nhất kể từ ngày 31/10/2018. ([Link: http://ndh.vn/opec-san-sang-tang-san-luong-neu-can-gia-dau-cham-dinh-6-thang-20190424065857896p150c169.news](http://ndh.vn/opec-san-sang-tang-san-luong-neu-can-gia-dau-cham-dinh-6-thang-20190424065857896p150c169.news))

WB dự báo tăng trưởng GDP Việt Nam 2019 thấp hơn 2 năm trước: Ngân hàng Thế giới nhận định kinh tế Việt Nam nhìn chung vẫn tích cực nhưng sẽ chững lại và giảm dần trong trung hạn. Báo cáo "Vượt qua trở ngại" cập nhật tình hình kinh tế tại các quốc gia khu vực Đông Á và Thái Bình Dương vừa Ngân hàng Thế giới (WB) công bố hôm nay (24/4) dự báo tăng trưởng GDP của Việt Nam chững lại, còn 6,6% năm 2019. Hai năm trước đó, số liệu được ghi nhận lần lượt là 6,8% và 7,1%. Nguyên nhân đến từ việc tín dụng được thắt lại, tiêu dùng tư nhân giảm và nhu cầu bên ngoài yếu hơn. Mức tăng trưởng theo dự báo của WB vẫn nằm trong khoảng mục tiêu 6,6 - 6,8% mà Quốc hội đề ra, song thấp hơn kỳ vọng 6,8% mà Thủ tướng Nguyễn Xuân Phúc nhấn mạnh tại kỳ phiên họp thường kỳ Chính phủ đầu tháng 4. Về trung hạn, WB dự báo sẽ xoay quanh mức 6,5% vào các năm 2020, 2021 do tác động tăng theo chu kỳ như hiện nay sẽ giảm dần. ([Link: http://ndh.vn/wb-du-bao-tang-truong-gdp-viet-nam-2019-thap-hon-2-nam-truoc-20190424095245745p145c152.news](http://ndh.vn/wb-du-bao-tang-truong-gdp-viet-nam-2019-thap-hon-2-nam-truoc-20190424095245745p145c152.news))

Mỹ, Trung tiếp tục đàm phán vào tuần sau, cố nhất trí thỏa thuận trong tháng 5: Phái đoàn đàm phán Mỹ do đại diện thương mại Robert Lighthizer và Bộ trưởng Tài chính Steven Mnuchin sẽ tới Bắc Kinh vào tuần sau, trong bối cảnh hai bên đang cố gắng nhất trí về một bản dự thảo thỏa thuận thương mại vào tháng 5. Các cuộc đàm phán thương mại Mỹ - Trung sẽ bắt đầu từ ngày 30/4, "đề cập đến các vấn đề như tài sản trí tuệ, ép buộc chuyển giao công nghệ, rào cản phi thuế quan, nông nghiệp, dịch vụ, các hợp đồng mua bán và cách thực thi", Nhà Trắng cho biết trong thông báo ngày 23/4. Phái đoàn Trung Quốc do Phó thủ tướng Lưu Hạc dẫn đầu dự kiến tới Washington để thảo luận vào ngày 8/5. ([Link: http://ndh.vn/my-trung-tiep-tuc-dam-phan-vao-tuan-sau-co-nhat-tri-thoa-thuan-trong-thang-5-20190424111022290p145c151.news](http://ndh.vn/my-trung-tiep-tuc-dam-phan-vao-tuan-sau-co-nhat-tri-thoa-thuan-trong-thang-5-20190424111022290p145c151.news))

TOP 5 GIAO DỊCH THỎA THUẬN

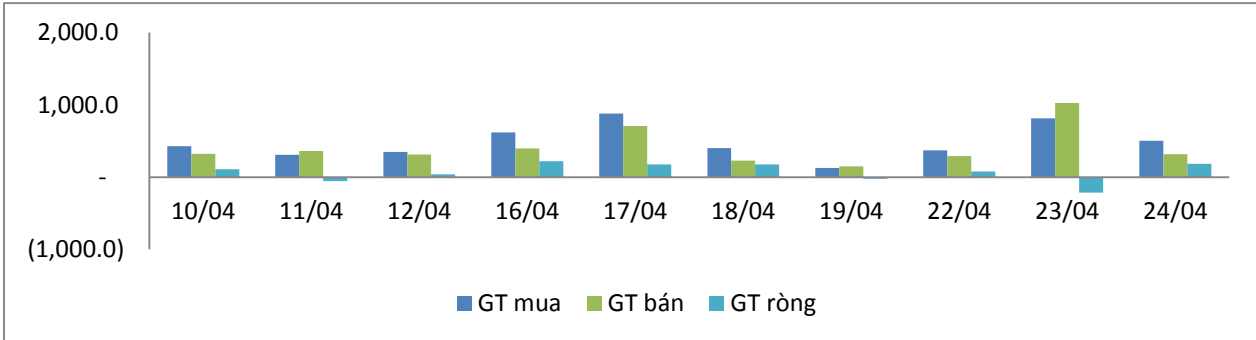
MÃ CK	KHỐI LƯỢNG (CP)	GTGD (Tỷ đồng)
HOSE		
HPG	1,050,000	3434
THI	788,010	29.9
NVL	415,000	24.3
E1VFN30	1,555,000	22.9
VNM	115,250	15.0
HNX		
PCG	1,901,800	23.9
TIG	1,391,304	5.1
VMC	171,000	2.6
SCL	500,000	1.5
DNC	50,000	1.0

TOP 5 GIÁ TRỊ GIAO DỊCH

MÃ CK	KHỐI LƯỢNG (CP)	GTGD (Tỷ đồng)
HOSE		
ROS	9,364,080	286.9
HPG	5,801,340	191.0
AAA	4,053,550	72.5
HBC	3,737,360	65.1
VNM	482,490	62.2
HNX		
PVS	3,002,700	69.8
SHB	7,728,300	58.9
ACB	1,061,800	31.6
VGC	632,300	11.9
NDN	818,700	10.2

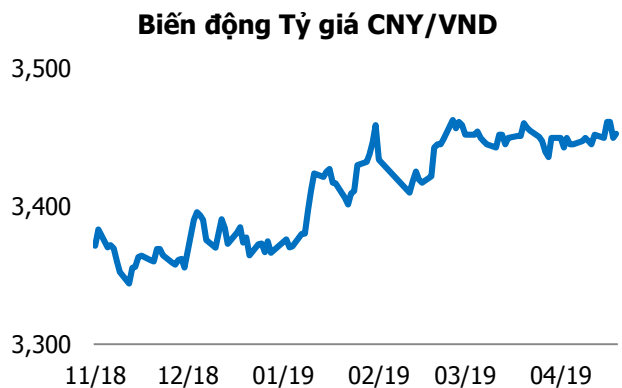
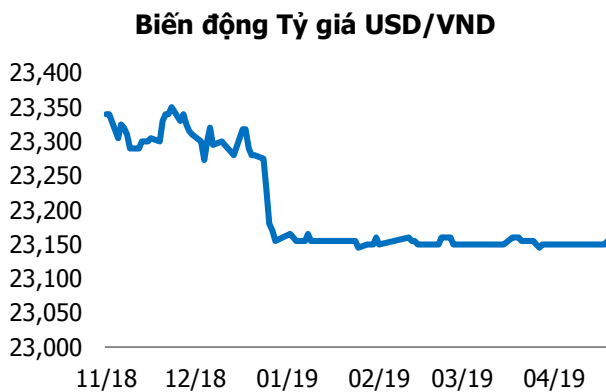
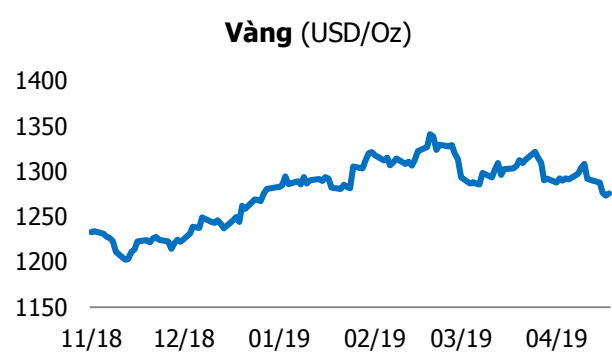
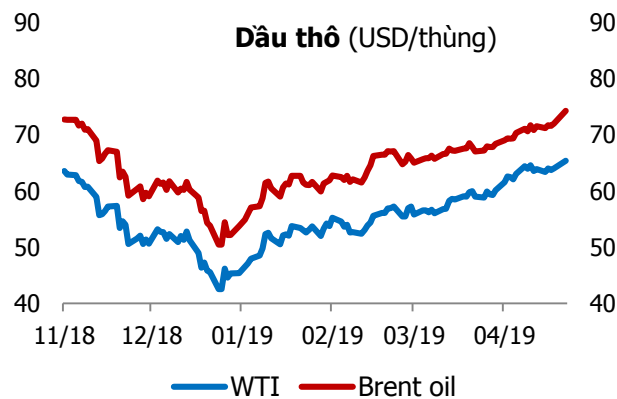
GIAO DỊCH NHÀ ĐẦU TƯ NƯỚC NGOÀI

Sàn GD	GT Mua (Tỷ)	% Thị trường	GT Bán (Tỷ)	% Thị trường	Mua-Bán
HOSE	492.3	17.41	306.6	10.84	185.7
HNX	12.1	3.46	11.8	3.39	0.3
Tổng số	504.4		318.4		186.0



HOSE			
Top 5 mua ròng		Top 5 bán ròng	
Mã CK	Giá trị (tỷ đồng)	Mã CK	Giá trị (tỷ đồng)
HPG	70.0	HBC	31.2
MSN	33.1	E1VFN30	19.8
GAS	22.6	PPC	3.8
VRE	19.7	SSI	2.9
PLX	16.2	VNM	2.8

HNX			
Top 5 mua ròng		Top 5 bán ròng	
Mã CK	Giá trị (tỷ đồng)	Mã CK	Giá trị (tỷ đồng)
PVS	5.6	SHS	5.6
VCS	0.3	INN	0.4
DGC	0.3	BVS	0.2
TV2	0.2	ART	0.1
AMV	0.2	PVC	0.1



TUYÊN BỐ MIỄN TRÁCH NHIỆM

Các thông tin và nhận định trong báo cáo này được cung cấp bởi TCSC dựa vào các nguồn thông tin mà TCSC coi là đáng tin cậy, có sẵn và mang tính hợp pháp. Tuy nhiên, chúng tôi không đảm bảo tính chính xác hay đầy đủ của các thông tin này.

Nhà đầu tư sử dụng báo cáo này cần lưu ý rằng các nhận định trong báo cáo này mang tính chất chủ quan của chuyên viên phân tích TCSC. Nhà đầu tư sử dụng báo cáo này tự chịu trách nhiệm về quyết định của mình.

TCSC có thể dựa vào các thông tin trong báo cáo này và các thông tin khác để ra quyết định đầu tư của mình mà không bị phụ thuộc vào bất kì ràng buộc nào về mặt pháp lý đối với các thông tin đưa ra.

Báo cáo này không được phép sao chép, tái tạo, phát hành và phân phối với bất kỳ mục đích nào nếu không được sự chấp thuận bằng văn bản của Công ty Cổ phần Chứng khoán Thành Công. Xin vui lòng ghi rõ nguồn trích dẫn nếu sử dụng các thông tin trong báo cáo này.

© Công ty Cổ phần Chứng khoán Thành Công (TCSC)

Lầu 2, Số 6 Hồ Tùng Mậu, P. Nguyễn Thái Bình, Quận 1, TP.HCM

Điện thoại: (028) 38270527 | Fax: (028) 38218010

E-mail: info@tcsc.vn

Web: www.tcsc.vn