

## ĐIỂM NHẤN THỊ TRƯỜNG

- Phiên giao dịch 24/06 với nhiều thông tin vĩ mô tích cực trên thế giới, thị trường tiếp tục mở cửa với sắc xanh tuy nhiên dòng tiền tham gia thị trường khá yếu khiến các chỉ số không bứt phá mạnh và thanh khoản thị trường khá thấp.
- Đà tăng của VIC vẫn là nguồn lực chính cho sắc xanh của chỉ số VN-Index, theo sau là các Large Cap VHM, VCB, VRE. Ở chiều ngược lại, mức giảm hơn 1% của GAS tiếp tục là tác nhân kìm hãm đà tăng của thị trường, kể tiếp hai Large Cap VNM và PLX.
- Nhóm ngân hàng với sự dẫn dắt của VCB đã bất ngờ bùng nổ từ sau 10h30. Tín hiệu tích cực được lan tỏa giúp VN-Index tăng mạnh hơn 5 điểm. Dù vậy, đà tăng chủ yếu tập trung ở nhóm Large Cap khi số mã giảm trên thị trường vẫn đang lớn hơn số mã tăng điểm.
- Phiên giao dịch buổi chiều dòng tiền vào thị trường khá dè dặt và chưa có sự lan tỏa tốt. Mức tăng mạnh trên 3% của VCB tiếp tục được giữ vững là trụ chính hướng chỉ số VN-Index đi lên. Ngoài ra còn phải kể đến công lớn của ba anh em nhà họ Vingroup là VIC, VHM, VRE khi đều tăng mạnh trên 1.5%. Tuy nhiên, điểm khác biệt của các mã trên đến từ dòng tiền của khối ngoại khi hiện tại, khối này đang mua ròng VIC, VRE và VCB, trong khi lại bán ròng VHM.
- Kết thúc phiên giao dịch, VN-Index tăng 3.65 điểm (+0.38%) lên mức 962.85 điểm. Toàn sàn có 115 mã tăng, 166 mã giảm và 67 mã đứng giá.
- Thanh khoản thị trường phiên hôm nay giảm so với phiên trước đó. Tổng khối lượng giao dịch toàn phiên đạt 150.3 triệu cổ phiếu, trị giá 3,386.51 tỷ đồng. (Trong đó GDTT đạt hơn 840.0 tỷ đồng).
- Khối ngoại phiên hôm nay bán ròng trên Hose với giá trị hơn 88 tỷ đồng. Trên HNX khối này mua ròng nhẹ với giá trị 1.4 tỷ đồng.

Giá trị đóng cửa	<b>962.85</b>
Biến động (%)	<b>+3.65 (+0.38%)</b>
KL(triệu CP)	150.3
Giá trị (tỷ đồng)	3,386.51
SLCP tăng giá	115
SLCP giảm giá	166
SLCP đứng giá	67

## GIAO DỊCH KHỐI NGOẠI

	HOSE	HNX
<b>Mua</b>	417.7	3.8
<b>Bán</b>	506.4	2.4
<b>GTGD ròng</b>	<b>-88.7</b>	<b>1.4</b>

## NHẬN ĐỊNH THỊ TRƯỜNG

Phiên giao dịch ngày 24/06 thị trường diễn ra với tâm lý tích cực, kèm theo sự phân hóa mạnh tại nhóm các cổ phiếu vốn hóa lớn. Kết thúc phiên VN-Index tăng +3.65 điểm khi đóng cửa lên mức 962.85 điểm (+0.38%). Thị trường đóng cửa phiên đầu tuần với sắc xanh khá tích cực với sự chủ động của 2 bên cung – cầu, thanh khoản có sự cải thiện, kèm theo đó là sự phân hóa diễn ra ở nhiều nhóm cổ phiếu. Với những diễn biến như vậy, TCSC cho rằng khả năng thị trường sẽ tiếp tục có diễn biến tích cực hồi phục, tăng giảm đan xen với sự phân hóa ở các nhóm cổ phiếu vốn hóa lớn trong các phiên tới. Tuy nhiên, thị trường sẽ gặp những áp lực nhất định nếu tiệm cận vùng kháng cự 975 -980 điểm. Do đó, TCSC khuyến nghị nhà đầu tư có thể cân nhắc giải ngân với tỷ trọng thấp và hạn chế mua đuổi giá vào cổ phiếu thuộc các nhóm ngành có sự thu hút dòng tiền mạnh, dự báo có KQKD tốt trong quý II/2019 như: ngân hàng, bán lẻ, CNTT...cho mục tiêu đầu tư trung và dài hạn. Đối với các NĐT ưa thích lướt sóng, có thể thực hiện các hoạt động mua trading với tỷ trọng thấp, ưu tiên các vị thế có sẵn trong danh mục, các nhóm cổ phiếu đang thu hút dòng tiền mạnh để tìm kiếm lợi nhuận. Tuy nhiên NĐT cần chú ý tuân thủ nguyên tắc quản trị rủi ro để phòng khi thị trường có những diễn biến xấu bất ngờ trở lại.



## DANH MỤC KHUYẾN NGHỊ

STT	Mã CK	Khuyến nghị	Ngày khuyến nghị	Giá hiện tại	Giá thực hiện	LN/Lỗ hiện tại	Giá mục tiêu	LN dự kiến	Giá cắt lỗ	Lỗ dự kiến
1	BWE	Giữ	13/02/2019	26.30	25.0	5.2%	30.0	20.0%	23.4	-6.4%
2	NLG	Giữ	29/03/2019	29.60	26.9	10.0%	31.7	17.8%	25.2	-6.3%
3	FPT	Giữ	03/04/2019	45.15	41.1	9.9%	52.0	26.5%	38.6	-6.1%
4	PNJ	Giữ	20/05/2019	73.60	79.6	-7.5%	95.0	19.3%	73.6	-7.5%

## TIN TỨC NỔI BẬT

**Chiến tranh thương mại: Trung Quốc thề "đấu đến cùng"**. Chỉ còn vài ngày nữa là đến cuộc gặp giữa ông Trump và ông Tập, nhưng căng thẳng Mỹ-Trung vẫn đang ở mức cao... Trung Quốc có sức mạnh và sự kiên trì để trụ vững trong chiến tranh thương mại, và sẽ chiến đấu tới cùng nếu Mỹ không nhượng bộ - tờ Nhân dân Nhật báo, cơ quan ngôn luận của Đảng Cộng sản Trung Quốc, cảnh báo trong một bài xã luận vào cuối tuần. Bài báo nói rằng Mỹ phải xóa bỏ toàn bộ thuế quan đã áp lên hàng hóa Trung Quốc trong chiến tranh thương mại nếu muốn nối lại đàm phán, và chỉ có đối thoại bình đẳng mới có thể giải quyết vấn đề và mang lại một giải pháp có lợi cho cả đôi bên. ([Link: http://vneconomy.vn/chien-tranh-thuong-mai-trung-quoc-the-dau-den-cung-20190624085901943.htm](http://vneconomy.vn/chien-tranh-thuong-mai-trung-quoc-the-dau-den-cung-20190624085901943.htm))

**Bắc Kinh muốn Mỹ dừng các hành động "không thích đáng" với các công ty Trung Quốc.** Trong ngày thứ Hai (24/06), Thứ trưởng Thương mại Trung Quốc Wang Shouwen cho biết Chính phủ Trung Quốc muốn Mỹ hủy bỏ các hành động "không thích đáng" với các công ty Trung Quốc. Hôm thứ Sáu tuần trước (21/06), Bộ Thương mại Mỹ đã thêm 5 công ty công nghệ vào danh sách đen, theo đó cấm họ mua linh kiện và phần mềm từ các công ty Mỹ. "Chúng tôi hy vọng, theo các nguyên tắc thương mại tự do và tinh thần của các nguyên tắc từ Tổ chức Thương mại Thế giới (WTO), Mỹ có thể hủy bỏ các biện pháp không thích đáng với các công ty Trung Quốc và có thể loại bỏ chúng ra khỏi danh sách đen. Điều này sẽ có lợi cho cả đôi bên", ông Wang cho biết. ([Link: https://vietstock.vn/2019/06/bac-kinh-muon-my-dung-cac-hanh-dong-khong-thich-dang-voi-cac-cong-ty-trung-quoc-775-686243.htm](https://vietstock.vn/2019/06/bac-kinh-muon-my-dung-cac-hanh-dong-khong-thich-dang-voi-cac-cong-ty-trung-quoc-775-686243.htm))

**MWG: Thế Giới Di Động 5 tháng lãi 1.792 tỷ đồng, tăng 39% so với cùng kỳ.** Nhóm điện lạnh là động lực quan trọng, tăng hơn 2.300 tỷ đồng doanh thu, chiếm tỷ trọng 40% trong tổng giá trị doanh thu tăng thêm. CTCP Đầu tư Thế Giới Di Động (HoSE: MWG) ghi nhận 5 tháng đầu năm, doanh thu thuần đạt 42.784 tỷ đồng và lợi nhuận sau thuế 1.792 tỷ đồng, tăng lần lượt 15% và 39% cùng kỳ. Như vậy, công ty thực hiện 39% kế hoạch doanh thu và 50% kế hoạch lợi nhuận. Mảng online đóng góp 16% doanh thu, tăng 52%. Dưới góc độ ngành hàng, nhóm điện lạnh là động lực quan trọng, tăng hơn 2.300 tỷ đồng doanh thu, chiếm tỷ trọng 40% trong tổng giá trị doanh thu tăng thêm. Với sản phẩm điện thoại, theo ước tính của GfK, thị phần của MWG tăng thêm 2% so với cuối năm trước, đạt 47%. ([Link: http://ndh.vn/the-gioi-di-dong-5-thang-lai-1-792-ty-dong-tang-39-so-voi-cung-ky-20190624083226204p4c147.news](http://ndh.vn/the-gioi-di-dong-5-thang-lai-1-792-ty-dong-tang-39-so-voi-cung-ky-20190624083226204p4c147.news))

**TTF: Gổ Trường Thành dự kiến lỗ tiếp 588 tỷ đồng năm 2019.** Kinh doanh dưới giá vốn, TTF đặt kế hoạch lỗ thêm 588 tỷ đồng trong năm 2019. Chiều ngày 24/6, Tập đoàn Kỹ nghệ Gổ Trường Thành (HoSE: TTF) tiến hành họp ĐHCĐ năm 2019 với những thay đổi lớn trong cơ cấu lãnh đạo cũng như biến động cổ đông sau khi nhập sáp nhập Sứ Thiên Thanh. Năm 2018, doanh thu thuần của TTF đạt 1.045 tỷ đồng, giảm 23% so với năm trước và chỉ hoàn thành 69% kế hoạch năm. Nguyên nhân được lý giải là nhu cầu thị trường giảm, công ty chủ động chia tay các khách hàng không hiệu quả, dành thời gian xử lý dứt điểm các tồn đọng, mạnh tay xử lý trích lập dự phòng các khoản phải thu khó đòi và hàng tồn kho. ([Link: http://ndh.vn/go-truong-thanh-du-kien-lo-tiep-588-ty-dong-nam-2019-2019062402359879p4c147.news](http://ndh.vn/go-truong-thanh-du-kien-lo-tiep-588-ty-dong-nam-2019-2019062402359879p4c147.news))

## TOP 5 GIAO DỊCH THỎA THUẬN

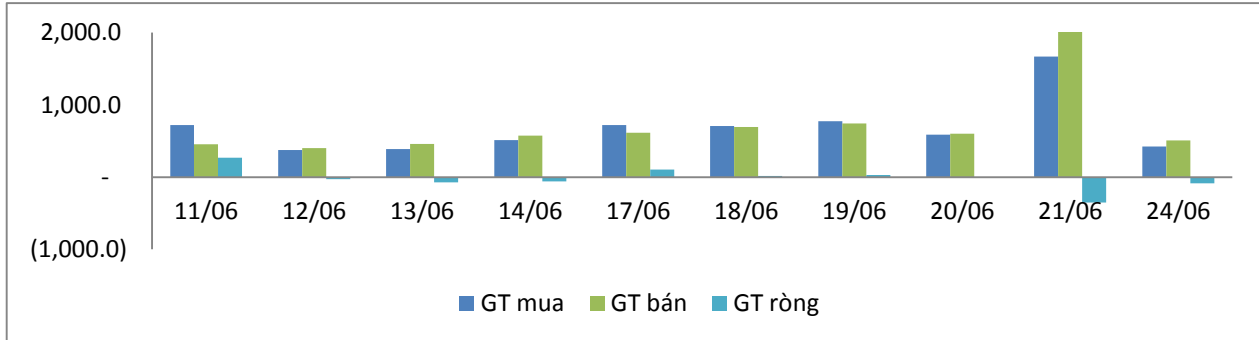
MÃ CK	KHỐI LƯỢNG (CP)	GTGD (Tỷ đồng)
<b>HOSE</b>		
EIB	10,311,000	176.3
SBT	5,270,000	94.8
GMD	2,594,000	67.5
NVL	675,000	39.0
TTB	1,786,270	37.6
<b>HNX</b>		
VCS	358,000	22.1
OCH	2,462,000	17.2
DGC	376,550	10.5
DHT	147,000	4.6
SHB	100,000	0.6

## TOP 5 GIÁ TRỊ GIAO DỊCH

MÃ CK	KHỐI LƯỢNG (CP)	GTGD (Tỷ đồng)
<b>HOSE</b>		
ROS	11,558,790	344.4
VHM	1,452,270	115.4
VCB	1,407,410	102.3
CTG	3,859,260	82.4
VJC	628,250	77.5
<b>HNX</b>		
PVS	2,613,300	60.8
ACB	1,420,600	41.9
SHB	2,293,500	16.0
TNG	778,800	14.9
NDN	874,000	14.5

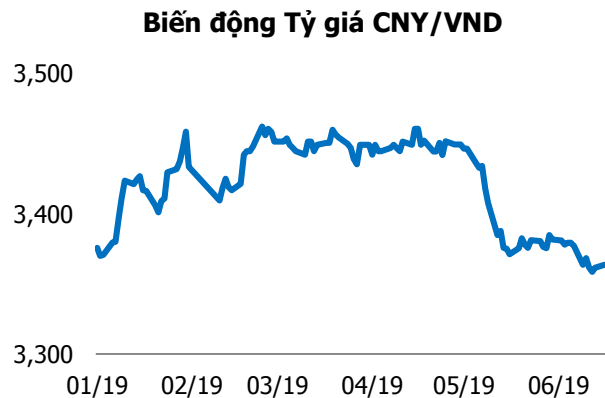
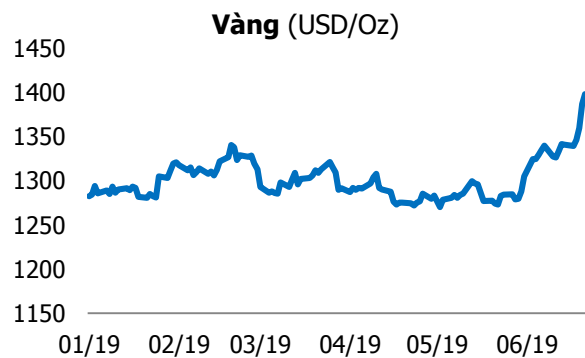
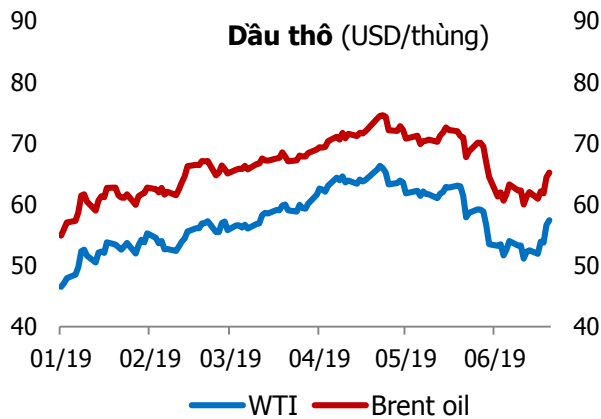
## GIAO DỊCH NHÀ ĐẦU TƯ NƯỚC NGOÀI

Sàn GD	GT Mua (Tỷ )	% Thị trường	GT Bán (Tỷ)	% Thị trường	Mua-Bán
<b>HOSE</b>	417.7	12.33	506.4	14.95	<b>-88.7</b>
<b>HNX</b>	3.8	1.19	2.4	0.75	<b>1.4</b>
<b>Tổng số</b>	<b>421.5</b>		<b>508.8</b>		<b>-87.3</b>



HOSE			
Top 5 mua rỗng		Top 5 bán rỗng	
Mã CK	Giá trị (tỷ đồng)	Mã CK	Giá trị (tỷ đồng)
VCB	52.9	SBT	106.5
BVH	25.9	VNM	23.8
VJC	15.1	VHM	23.5
E1VFN30	12.7	YEG	18.3
PVD	12.6	SSI	11.7

HNX			
Top 5 mua rỗng		Top 5 bán rỗng	
Mã CK	Giá trị (tỷ đồng)	Mã CK	Giá trị (tỷ đồng)
SHB	1.0	DBC	0.7
BCC	0.6	CEO	0.5
TIG	0.5	PTI	0.2
TTT	0.3	CSC	0.1
PVS	0.1	BVS	0.1



## TUYÊN BỐ MIỄN TRÁCH NHIỆM

Các thông tin và nhận định trong báo cáo này được cung cấp bởi TCSC dựa vào các nguồn thông tin mà TCSC coi là đáng tin cậy, có sẵn và mang tính hợp pháp. Tuy nhiên, chúng tôi không đảm bảo tính chính xác hay đầy đủ của các thông tin này.

Nhà đầu tư sử dụng báo cáo này cần lưu ý rằng các nhận định trong báo cáo này mang tính chất chủ quan của chuyên viên phân tích TCSC. Nhà đầu tư sử dụng báo cáo này tự chịu trách nhiệm về quyết định của mình.

TCSC có thể dựa vào các thông tin trong báo cáo này và các thông tin khác để ra quyết định đầu tư của mình mà không bị phụ thuộc vào bất kì ràng buộc nào về mặt pháp lý đối với các thông tin đưa ra.

Báo cáo này không được phép sao chép, tái tạo, phát hành và phân phối với bất kỳ mục đích nào nếu không được sự chấp thuận bằng văn bản của Công ty Cổ phần Chứng khoán Thành Công. Xin vui lòng ghi rõ nguồn trích dẫn nếu sử dụng các thông tin trong báo cáo này.

### © Công ty Cổ phần Chứng khoán Thành Công (TCSC)

Lầu 2, Số 6 Hồ Tùng Mậu, P. Nguyễn Thái Bình, Quận 1, TP.HCM

Điện thoại: (028) 38270527 | Fax: (028) 38218010

E-mail: [info@tcsc.vn](mailto:info@tcsc.vn)

Web: [www.tcsc.vn](http://www.tcsc.vn)