

ĐIỂM NHẤN THỊ TRƯỜNG

- Sau phiên giao dịch có phần hưng phấn hôm qua, thị trường bước vào phiên giao dịch (24/07) với những diễn biến tích cực. Nhóm cổ phiếu họ 'Vin' là VIC, VHM và VRE tiếp tục tăng giá và giúp duy trì vững sắc xanh của thị trường chung. Bên cạnh đó, nhóm cổ phiếu dầu khí bao gồm GAS, PLX, PVB, PVD hay PVS cũng đồng loạt tăng.
- Bước vào giữa phiên sáng, thị trường không còn duy trì được đà hưng phấn như ở đầu phiên, thay vào đó, lực bán bất ngờ dâng cao đã đẩy hàng loạt cổ phiếu trụ cột giảm giá. Các cổ phiếu vốn hóa lớn như MWG, PNJ, VRE, FPT, GAS, HPG... cũng như nhóm ngân hàng ACB, BID, CTG, VCB, VPB, HDB... đồng loạt giảm điểm đã ảnh hưởng không nhỏ tới xu hướng thị trường.
- Diễn biến trong phiên chiều vẫn không có nhiều thay đổi, nhóm cổ phiếu ngân hàng và chứng khoán sụt giảm mạnh và tạo áp lực rất lớn đến thị trường chung. Trong đó, VCB giảm mạnh 2.5%, BID giảm 2.3%, CTG tăng 1.8%, HCM giảm 2.8%.
- Chiều ngược lại, VIC đóng vai trò quan trọng trong việc giúp nâng đỡ thị trường chung khi tăng 1,8% lên 122.000 đồng/cp. Bên cạnh đó, các cổ phiếu như VNM, VJC, VRE, VCS, SAB, PLX, MSN, BVH... vẫn duy trì được sắc xanh tốt nên đà giảm của thị trường chung vẫn không quá mạnh.
- Kết thúc phiên giao dịch, VN-Index giảm 1.05 điểm (-0.11%) xuống mức 988.41 điểm. Toàn sàn có 130 mã tăng, 184 mã giảm và 52 mã đứng giá.
- Thanh khoản thị trường phiên hôm nay giảm nhẹ so với phiên hôm trước. Tổng khối lượng giao dịch toàn phiên đạt 169.64 triệu cổ phiếu, trị giá 4,243.57 tỷ đồng. (Trong đó GDTT đạt hơn 1,200.0 tỷ đồng).
- Khối ngoại phiên hôm nay mua ròng trên Hose với giá trị hơn 183 tỷ đồng. Trên HNX khối này bán ròng với giá trị hơn 10.0 tỷ đồng.

Giá trị đóng cửa	988.41
Biến động (%)	-1.05 (-0.11%)
KL(triệu CP)	169.64
Giá trị (tỷ đồng)	4,243.57
SLCP tăng giá	130
SLCP giảm giá	184
SLCP đứng giá	52

GIAO DỊCH KHỐI NGOẠI

	HOSE	HNX
Mua	552.5	2.3
Bán	369.0	12.9
GTGD ròng	183.5	-10.6

NHẬN ĐỊNH THỊ TRƯỜNG

Thị trường đóng cửa phiên 24/07 với phiên giảm điểm khi áp lực chốt lời gia tăng mạnh đến từ nhóm cổ phiếu ngành ngân hàng. Với phiên giảm điểm, kèm thanh khoản giảm nhẹ so với phiên hôm trước khi chỉ số VN-Index vượt ngưỡng 990 điểm vào đầu ngày cho thấy áp lực chốt lời đã có sự gia tăng đáng kể, cũng như tâm lý thận trọng hơn của giới đầu tư trên thị trường trước khi chỉ số VN-Index tiếp cận ngưỡng kháng cự mạnh 1.000 điểm. Đồng thời, thông tin kết quả kinh doanh của các doanh nghiệp đang được công bố vẫn sẽ tạo ra sự phân hóa mạnh giữa các nhóm ngành dựa trên kết quả lợi nhuận của từng doanh nghiệp cụ thể. Với quan điểm đó, TCSC cho rằng thị trường có khả năng sẽ tiếp tục rung lắc, giằng co trong phiên tới trước khi có sự gia tăng mạnh về thanh khoản cho 1 đợt bứt phá hướng tới chinh phục ngưỡng kháng cự 1.000 điểm. Do đó, TCSC khuyến nghị nhà đầu tư tạm ngừng việc giải ngân mới, xem xét chốt lời 1 phần danh mục khi đạt mức lợi nhuận kỳ vọng và việc nắm giữ chỉ được xem xét đối với các cổ phiếu có vị thế tốt, có triển vọng kinh doanh 2019 khả quan cho mục tiêu trung, dài hạn với tỷ lệ hợp lý. Nhà đầu tư ngắn hạn có thể thực hiện chốt lời danh mục với những cổ phiếu đã đạt mức lợi nhuận mục tiêu và chờ đợi, xem xét mua vào ở những phiên điều chỉnh, rung lắc của thị trường.



DANH MỤC KHUYẾN NGHỊ

STT	Mã CK	Khuyến nghị	Ngày khuyến nghị	Giá hiện tại	Giá thực hiện	LN/Lỗ hiện tại	Giá mục tiêu	LN dự kiến	Giá cắt lỗ	Lỗ dự kiến
1	BWE	Giữ	13/02/2019	28.30	25.0	13.2%	30.0	20.0%	23.4	-6.4%
2	NLG	Giữ	29/03/2019	29.90	26.9	11.2%	31.7	17.8%	25.2	-6.3%
3	FPT	Giữ	03/04/2019	48.60	41.1	18.2%	52.0	26.5%	38.6	-6.1%
4	PNJ	Giữ	20/05/2019	76.70	78.8	-2.7%	95.0	20.6%	72.8	-7.6%

TIN TỨC NỔI BẬT

IMF lại hạ dự báo tăng trưởng toàn cầu. Quỹ Tiền tệ Quốc tế (IMF) lại giảm dự báo tăng trưởng toàn cầu – dù đang ở mức thấp nhất kể từ cuộc khủng hoảng tài chính năm 2008-2009 – và cho biết những “bước đi sai lầm” về chính sách thương mại và Brexit có thể hủy hoại tiềm năng phục hồi của nền kinh tế toàn cầu. Nền kinh tế thế giới sẽ tăng trưởng 3.2% trong năm nay và 3.5% vào năm 2020, cả hai đều giảm 0.1 điểm phần trăm so với dự báo tháng 4/2019, IMF cho biết trong báo cáo Dự báo Kinh tế Thế giới (WEO) mới được công bố ngày thứ Ba (23/07). Mức 3.2% là mức tăng trưởng yếu nhất kể từ năm 2009. Ngoài ra, IMF cũng có thể hạ kỳ vọng tăng trưởng về khối lượng thương mại hàng hóa và dịch vụ trên toàn cầu, giảm ước tính của họ bớt 0.9 điểm phần trăm xuống 2.5% trong năm 2019. ([Link: https://vietstock.vn/2019/07/imf-lai-ha-du-bao-tang-truong-toan-cau-775-693273.htm](https://vietstock.vn/2019/07/imf-lai-ha-du-bao-tang-truong-toan-cau-775-693273.htm))

Mỹ-Trung sắp đàm phán trực tiếp, chứng khoán châu Á khởi sắc. Phần lớn chứng khoán châu Á-Thái Bình Dương đều “khoác” sắc xanh trong ngày thứ Tư (24/07) sau diễn biến tích cực về thương mại Mỹ-Trung. Tính tới lúc 14h20 ngày thứ Tư (24/07 – giờ Việt Nam), chỉ số Nikkei 225 của Nhật Bản tiến 0.41% vào phiên chiều, còn Topix cộng 0.32%. Ở Hàn Quốc, chỉ số Kospi quay đầu giảm 0.91%. Cổ phiếu của nhà cung ứng thiết bị cho Apple, LG Display, sụt hơn 2.5% sau khi Công ty này ghi nhận lỗ hoạt động lớn hơn dự báo trong quý 2/2019. LG Display cũng cho biết họ muốn đa dạng hóa cơ sở nhà cung ứng giữa lúc xung đột ngoại giao giữa Tokyo và Seoul vì Nhật Bản áp lệnh kiểm soát xuất khẩu những nguyên vật liệu quan trọng cho Hàn Quốc. ([Link: https://vietstock.vn/2019/07/my-trung-sap-dam-phan-truc-tiep-chung-khoan-chau-a-khoi-sac-775-693337.htm](https://vietstock.vn/2019/07/my-trung-sap-dam-phan-truc-tiep-chung-khoan-chau-a-khoi-sac-775-693337.htm))

DHC: Lãi ròng Đông Hải Bến Tre đạt 25 tỷ đồng, giảm 38%. Lũy kế 6 tháng đầu năm, công ty ghi nhận lãi ròng là 46,5 tỷ đồng, giảm 27,5%. Công ty cổ phần Đông Hải Bến Tre (Dohaco - HoSE: DHC) vừa công bố báo cáo tài chính quý II với doanh thu thuần và lợi nhuận đều giảm. Cụ thể, doanh thu giảm 4,1%, giá vốn hàng bán tăng 3,1%, dẫn đến lợi nhuận gộp giảm 25,7%, đạt 44,6 tỷ đồng. Bên cạnh đó, các loại chi phí đều tăng. Cụ thể, chi phí bán hàng, chủ yếu là chi phí vận chuyển và tiếp thị khách hàng tăng 2,6% lên 8,2 tỷ đồng. Chi phí quản lý doanh nghiệp là 4,4 tỷ đồng, tăng 37,5%. Theo Dohaco, tháng 6/2018, công ty hoàn nhập dự phòng nợ phải thu khó đòi, với 1,3 tỷ đồng. Chi phí tài chính, chủ yếu từ lãi vay, tăng nhẹ 6,1%, lên 3,5 tỷ đồng. Lợi nhuận sau thuế do đó giảm 37,8% xuống là 25,3 tỷ đồng. EPS là 559 đồng. ([Link: http://ndh.vn/lai-rong-dong-hai-ben-tre-dat-25-ty-dong-giam-38-201907241051755p4c147.news](http://ndh.vn/lai-rong-dong-hai-ben-tre-dat-25-ty-dong-giam-38-201907241051755p4c147.news))

BBC: Lợi nhuận Bibica tăng 66% trong quý II. Theo BCTC hợp nhất quý II, CTCP Bibica (HoSE: BBC) ghi nhận doanh thu thuần 209 tỷ đồng, tương đương cùng kỳ năm trước. Lợi nhuận gộp tăng 20%, đạt 62,6 tỷ đồng nhờ giá vốn hàng bán giảm 7%. Biên lợi nhuận gộp nâng từ 25% lên 30%. Trừ các chi phí, lợi nhuận sau thuế của Bibica tăng 66% lên 12,8 tỷ đồng. Lũy kế 6 tháng, Bibica đạt doanh thu thuần 505,8 tỷ đồng, tương đương mỗi ngày thu về 700 triệu đồng. Lợi nhuận sau thuế 6 tháng đạt gần 24,7 tỷ đồng. EPS 1.519 đồng. ([Link: http://ndh.vn/loi-nhuan-bibica-tang-66-trong-quy-ii-20190724104454908p147c159.news](http://ndh.vn/loi-nhuan-bibica-tang-66-trong-quy-ii-20190724104454908p147c159.news))

TOP 5 GIAO DỊCH THỎA THUẬN

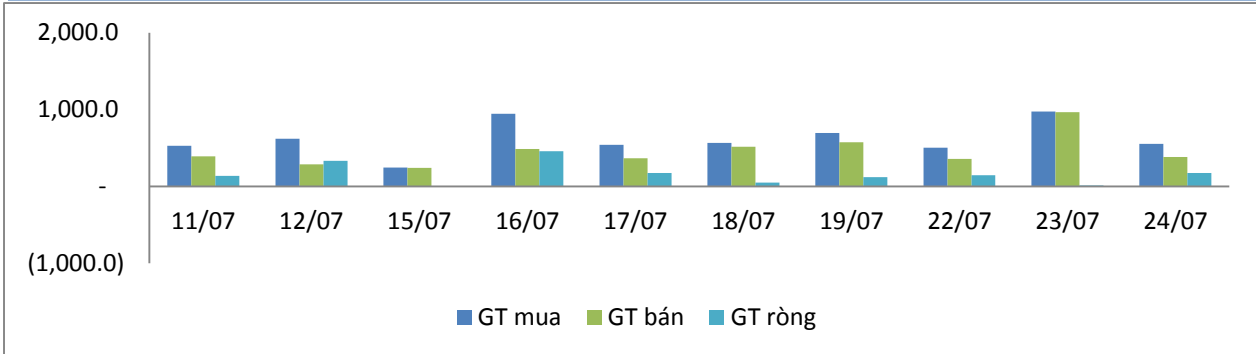
MÃ CK	KHỐI LƯỢNG (CP)	GTGD (Tỷ đồng)
HOSE		
ROS	7,440,000	219.4
VJC	1,000,000	136.0
KBC	5,300,000	80.0
GEX	3,232,610	70.1
EIB	3,859,000	69.4
HNX		
NVB	2,150,000	15.7
SHB	2,265,229	15.4
SIC	714,000	6.8
VIX	696,495	4.7
TVC	300,000	4.1

TOP 5 GIÁ TRỊ GIAO DỊCH

MÃ CK	KHỐI LƯỢNG (CP)	GTGD (Tỷ đồng)
HOSE		
ROS	11,188,810	307.7
PLX	2,628,590	172.9
MBB	5,461,810	124.3
VCB	1,380,620	107.1
FPT	1,952,770	95.5
HNX		
ACB	3,958,600	121.2
SHB	6,612,500	45.7
PVS	1,960,900	45.1
VCS	313,800	24.6
TNG	1,123,800	23.2

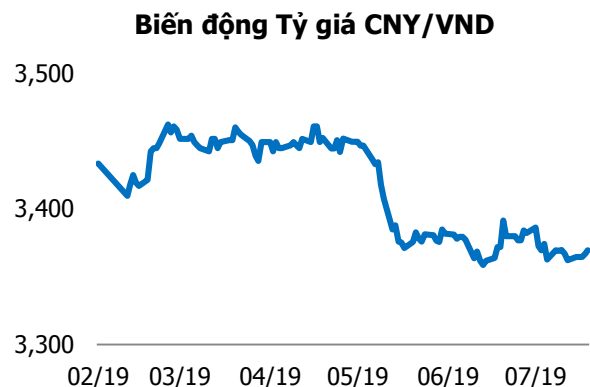
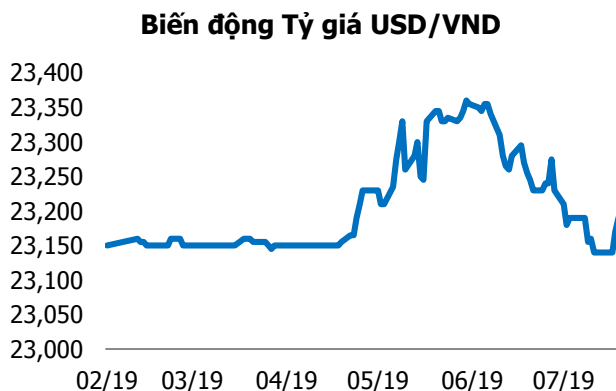
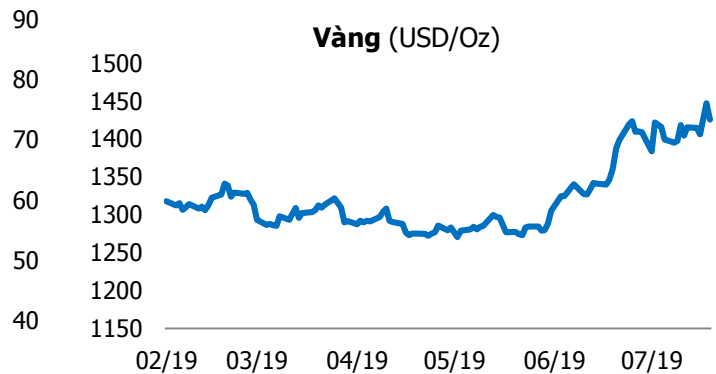
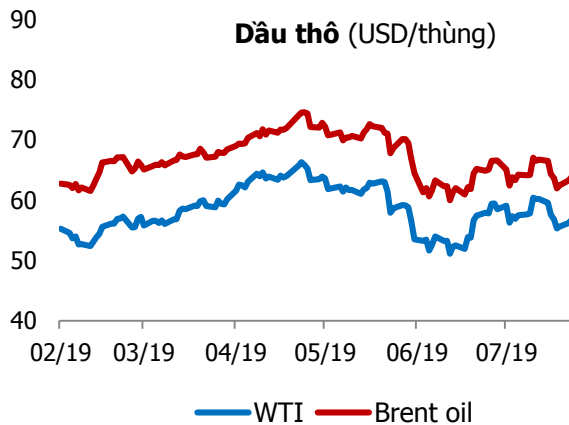
GIAO DỊCH NHÀ ĐẦU TƯ NƯỚC NGOÀI

Sàn GD	GT Mua (Tỷ)	% Thị trường	GT Bán (Tỷ)	% Thị trường	Mua-Bán
HOSE	552.5	13.02	369.0	8.70	183.5
HNX	2.3	0.47	12.9	2.69	-10.6
Tổng số	554.8		381.9		172.9



HOSE			
Top 5 mua ròng		Top 5 bán ròng	
Mã CK	Giá trị (tỷ đồng)	Mã CK	Giá trị (tỷ đồng)
VJC	116.6	HBC	26.5
VIC	32.4	STB	20.9
MSN	18.6	VCB	10.0
HPG	18.0	PVT	7.9
VRE	17.6	VNM	5.3

HNX			
Top 5 mua ròng		Top 5 bán ròng	
Mã CK	Giá trị (tỷ đồng)	Mã CK	Giá trị (tỷ đồng)
DGC	0.6	SHS	4.9
SHB	0.1	PVS	3.9
BAX	0.07	CEO	1.1
AMV	0.06	INN	0.8
TTT	0.05	BCC	0.2



TUYÊN BỐ MIỄN TRÁCH NHIỆM

Các thông tin và nhận định trong báo cáo này được cung cấp bởi TCSC dựa vào các nguồn thông tin mà TCSC coi là đáng tin cậy, có sẵn và mang tính hợp pháp. Tuy nhiên, chúng tôi không đảm bảo tính chính xác hay đầy đủ của các thông tin này.

Nhà đầu tư sử dụng báo cáo này cần lưu ý rằng các nhận định trong báo cáo này mang tính chất chủ quan của chuyên viên phân tích TCSC. Nhà đầu tư sử dụng báo cáo này tự chịu trách nhiệm về quyết định của mình.

TCSC có thể dựa vào các thông tin trong báo cáo này và các thông tin khác để ra quyết định đầu tư của mình mà không bị phụ thuộc vào bất kì ràng buộc nào về mặt pháp lý đối với các thông tin đưa ra.

Báo cáo này không được phép sao chép, tái tạo, phát hành và phân phối với bất kỳ mục đích nào nếu không được sự chấp thuận bằng văn bản của Công ty Cổ phần Chứng khoán Thành Công. Xin vui lòng ghi rõ nguồn trích dẫn nếu sử dụng các thông tin trong báo cáo này.

© Công ty Cổ phần Chứng khoán Thành Công (TCSC)

Lầu 2, Số 6 Hồ Tùng Mậu, P. Nguyễn Thái Bình, Quận 1, TP.HCM

Điện thoại: (028) 38270527 | Fax: (028) 38218010

E-mail: info@tcsc.vn

Web: www.tcsc.vn