

ĐIỂM NHẤN THỊ TRƯỜNG

- Thị trường mở cửa phiên giao dịch (24/09) với diễn biến thận trọng bởi những tác động tiêu cực từ thị trường tài chính thế giới vào đêm qua. Với sắc đỏ bao trùm lên nhóm cổ phiếu vốn hóa lớn và điều này khiến 2 chỉ số chính là VN-Index và HNX-Index đều lùi xuống dưới mốc tham chiếu. Tuy nhiên, nhiều mã trụ cột nhanh chóng hồi phục trở lại và giúp thu hẹp đáng kể đà giảm của các chỉ số.

- Tạm dừng phiên sáng, VN-Index bật tăng trở lại 1.05 điểm (0.12%) lên 913.55 điểm. Các cổ phiếu tác động tốt nhất đến VN-Index gồm VCB, VIC, GAS... Trong đó, VCB tăng 0.7%, VIC tăng 0.6%, GAS tăng 1.1%. Đáng chú ý, HSG tăng mạnh 5.6%. Chiều ngược lại, áp lực lớn vẫn đến từ các cổ phiếu như BCM, PNJ, MWG, VJC, FPT, VNM...

- Diễn biến trong phiên chiều diễn ra theo chiều hướng tiêu cực khi nhiều nhóm cổ phiếu gặp áp lực điều chỉnh trở lại. Các cổ phiếu như VRE, PNJ, VIC, SAB, STB, VNM hay ACB... đều lùi sâu xuống dưới mốc tham chiếu và tạo áp lực lớn khiến 2 chỉ số chính VN-Index và HNX-Index giảm điểm. PNJ giảm 1.7%, STB giảm 1.6%, VRE giảm 1.7%, VIC giảm 1.6%, SAB giảm 1.6%.

- Kết thúc phiên giao dịch, VN-Index giảm 3.92 điểm (-0.43%) xuống mức 908.58 điểm. Toàn sàn có 133 mã tăng, 271 mã giảm và 70 mã đứng giá.

- Thanh khoản thị trường phiên hôm nay tương đương so với phiên trước. Tổng khối lượng giao dịch toàn phiên đạt 398.46 triệu cổ phiếu, trị giá 6,408.17 tỷ đồng. (Trong đó GDTT đạt hơn 791.0 tỷ đồng).

- Khối ngoại phiên hôm nay bán ròng trên Hose với giá trị 120.2 tỷ đồng. Trên HNX khối này bán ròng với giá trị 27.8 tỷ đồng.

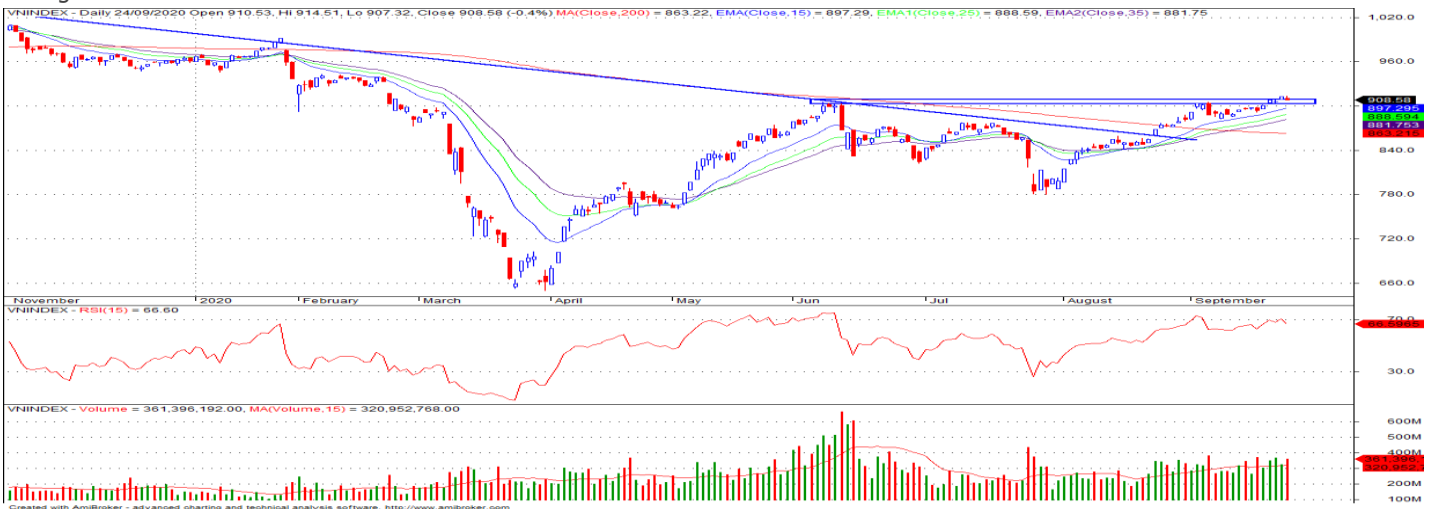
Giá trị đóng cửa	908.58
Biến động (%)	-3.92 (-0.43%)
KL(triệu CP)	398.46
Giá trị (tỷ đồng)	6,408.17
SLCP tăng giá	133
SLCP giảm giá	271
SLCP đứng giá	70

GIAO DỊCH KHỐI NGOẠI

	HOSE	HNX
Mua	492.2	3.2
Bán	612.4	31.0
GTGD ròng	-120.2	-27.8

NHẬN ĐỊNH THỊ TRƯỜNG

Trong phiên hôm nay chỉ số VN-Index đã có diễn biến rung lắc điều chỉnh với mức giảm 0.43% khi nhóm các cổ phiếu vốn hóa lớn và 1 số cổ phiếu ngành ngân hàng gặp áp lực chốt lời mạnh. Trong phiên hôm nay chỉ số VN-Index đã bắt đầu xuất hiện các nhịp rung lắc điều chỉnh mạnh hơn khi nhiều nhóm cổ phiếu trên thị trường có trạng thái quá mua trong các phiên tăng vừa qua gặp áp lực chốt lời mạnh đã tác động mạnh đến chỉ số. TCSC vẫn tiếp tục kỳ vọng vào 1 xu hướng tích cực của chỉ số VN-Index trong giai đoạn hiện tại và sự bứt phá lên các ngưỡng kháng cự cao tại vùng 920 – 930 điểm với sự hỗ trợ đến từ nhóm cơ bản tốt và các cổ phiếu vốn hóa lớn mang tính dẫn dắt, tuy nhiên các nhịp rung lắc, tăng giảm đan xen có thể sẽ xuất hiện trong các phiên tới khi mà chỉ số dần tiệm cận các ngưỡng kháng cự nói trên. Do đó, TCSC khuyến nghị nhà đầu tư có thể xem xét duy trì tỷ trọng nắm giữ trong danh mục ở mức 50-60% cho mục tiêu trung, dài hạn. Nhà đầu tư đang có tỷ trọng cổ phiếu cao tiếp tục tận dụng các nhịp tăng điểm của thị trường để bán chốt lời các vị thế ngắn hạn đã đạt lợi nhuận kỳ vọng trong danh mục. Đồng thời tiếp tục xem xét cơ cấu danh mục vào nhóm các cổ phiếu cơ bản tốt dự báo có KQKD tốt trong quý 3 và đang có xu hướng tích cực ở các nhịp rung lắc, điều chỉnh của thị trường.



DANH MỤC KHUYẾN NGHỊ

STT	Mã CK	Khuyến nghị	Ngày khuyến nghị	Giá hiện tại	Giá thực hiện	LN/Lỗ hiện tại	Giá mục tiêu	LN dự kiến	Giá cắt lỗ	Lỗ dự kiến
1	REE	Nắm Giữ	17/03/2020	40.40	28.5	41.8%	34.0	19.3%	25.5	-10.5%
2	FPT	Nắm Giữ	28/07/2020	50.50	44.7	13.0%	55.0	23.0%	40.0	-10.5%
3	PPC	Nắm Giữ	09/09/2020	23.60	24.4	-3.3%	30.0	23.0%	22.0	-9.8%

TIN TỨC NỔI BẬT

Căng thẳng bán đảo Triều Tiên tái bùng phát, chứng khoán châu Á giảm. Chỉ số MSCI châu Á – Thái Bình Dương không bao gồm Nhật Bản giảm 1,72%. Thị trường Hàn Quốc giảm với KOSPI mất hơn 2%. Trước đó, hãng thông tấn quốc gia Hàn Quốc Yonhap đưa tin Bộ Quốc phòng nước này cho biết phía Triều Tiên đã bắn chết một quan chức mất tích của Seoul hồi đầu tuần. Nếu xác thực, đây sẽ là lần đầu tiên kể từ tháng 7/2008 một dân thường Hàn Quốc bị bắn chết ở Triều Tiên. Cổ phiếu công ty quốc phòng Victek của Hàn Quốc tăng giá hơn 21% sau thông tin trên trong khi những cổ phiếu nhạy cảm với tình hình bán đảo Triều Tiên như Hanil Hyundai Cement và Hyundai Elevator lần lượt giảm 1,97% và 0,75%. Thị trường chứng khoán Trung Quốc giảm với Shanghai Composite mất 1,46%, Shenzhen Component mất 1,915%. ([Link: https://ndh.vn/quoc-te/cang-thang-ban-dao-trieu-tien-tai-bung-phat-chung-khoan-chau-a-giam-1276678.html](https://ndh.vn/quoc-te/cang-thang-ban-dao-trieu-tien-tai-bung-phat-chung-khoan-chau-a-giam-1276678.html))

Tồn kho tại Mỹ giảm, giá dầu tăng, giá vàng thấp nhất 8 tuần. Giá dầu Brent tương lai tăng 5 cent lên 41,77 USD/thùng. Giá dầu WTI tương lai tăng 13 cent lên 39,93 USD/thùng. Cơ quan thông tin năng lượng Mỹ (EIA) ngày 23/9 cho biết tồn kho dầu thô tại Mỹ trong tuần kết thúc ngày 18/9 giảm 1,6 triệu thùng, ít hơn dự báo. Tồn kho xăng giảm 4 triệu thùng, vượt ước tính, còn tồn kho sản phẩm tinh chế bất ngờ giảm 3,4 triệu thùng. "Tồn kho sản phẩm tinh chế bất ngờ giảm mạnh, sâu hơn mức trung bình", Phil Flynn, nhà phân tích cấp cao tại Price Futures Group, Chicago, bang Illinois, nói. Tuy nhiên, số ca nhiễm Covid-19 tại những quốc gia như Ấn Độ, Pháp và Tây Ban Nha cùng những hạn chế mới với hoạt động kinh doanh ở Anh làm dấy lên lo ngại về lực cầu năng lượng. ([Link: https://ndh.vn/nang-luong/ton-kho-tai-my-giam-gia-dau-tang-gia-vang-thap-nhat-8-tuan-1276646.html](https://ndh.vn/nang-luong/ton-kho-tai-my-giam-gia-dau-tang-gia-vang-thap-nhat-8-tuan-1276646.html))

VHC: Thị trường châu Âu tăng mạnh, doanh thu xuất khẩu Vĩnh Hoàn tháng 8 vẫn giảm. Vĩnh Hoàn (HoSE: VHC) thông báo tổng doanh thu xuất khẩu tháng 8 đạt 617 tỷ đồng, giảm 5% so với cùng kỳ năm trước và giảm 2% so với tháng trước, chủ yếu do doanh thu bán sản phẩm cá tra giảm 9%. Ngược lại, các sản phẩm khác như sản phẩm phụ, giá trị gia tăng, chăm sóc sức khỏe đều tăng trưởng. Xét theo thị trường, doanh thu ở Mỹ tương đương cùng kỳ năm trước nhưng giảm 17% so với tháng trước, châu Âu tăng 40% so cùng kỳ và tăng 4% so tháng trước nhờ hưởng lợi bởi kênh bán lẻ hiện đại. Ngược lại, Trung Quốc và các thị trường khác giảm 26% và 13% so cùng kỳ năm trước do mức tồn kho tại các thị trường này vẫn cao. ([Link: https://ndh.vn/ket-qua-kinh-doanh/thi-truong-chau-au-tang-manh-doanh-thu-xuat-khau-vinh-hoan-thang-8-van-giam-1276665.html](https://ndh.vn/ket-qua-kinh-doanh/thi-truong-chau-au-tang-manh-doanh-thu-xuat-khau-vinh-hoan-thang-8-van-giam-1276665.html))

FCN: Fecon ước lãi tăng 42% trong quý III. Theo tài liệu tại buổi gặp gỡ chuyên viên phân tích sáng 24/9, CTCP Fecon (HoSE: FCN) ước tính doanh thu quý III đạt 1.000 tỷ đồng, cao hơn 40% so với cùng kỳ năm 2019. Lợi nhuận sau thuế ước đạt 50 tỷ đồng, tăng 42%. Ước tính 9 tháng, doanh thu thuần đạt 2.190 tỷ đồng, tăng 21% nhưng lợi nhuận giảm 60%, đạt 86 tỷ đồng. Ông Nguyễn Văn Thanh, Tổng giám đốc Fecon cho biết kết quả này dù cải thiện so với 2 quý trước và cùng kỳ nhưng chưa đạt được kỳ vọng của ban lãnh đạo. Công ty sẽ phấn đấu lợi nhuận 9 tháng đạt khoảng 100 tỷ đồng. Theo ông Thanh, kết quả kinh doanh quý IV thường sẽ chiếm 40% cả năm, do đó ban lãnh đạo tin tưởng có thể hoàn thành kế hoạch năm với doanh thu 4.000 tỷ đồng. ([Link: https://ndh.vn/ket-qua-kinh-doanh/fecon-uoc-lai-tang-42-trong-quy-iii-1276693.html](https://ndh.vn/ket-qua-kinh-doanh/fecon-uoc-lai-tang-42-trong-quy-iii-1276693.html))

TOP 5 GIAO DỊCH THỎA THUẬN

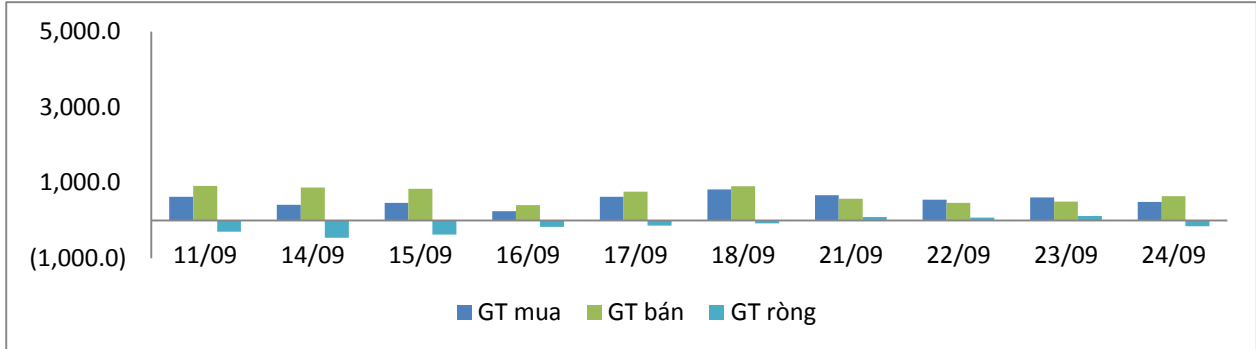
MÃ CK	KHỐI LƯỢNG (CP)	GTGD (Tỷ đồng)
HOSE		
TCB	6,193,910	132.4
DBD	1,810,410	78.7
NVL	980,000	60.6
MBB	2,552,530	49.5
TTF	8,946,264	43.7
HNX		
SHB	8,280,105	128.7
SRA	93,500	1.4
CEO	200,000	1.3
VGP	56,699	1.1
HLD	40,000	1.0

TOP 5 GIÁ TRỊ GIAO DỊCH

MÃ CK	KHỐI LƯỢNG (CP)	GTGD (Tỷ đồng)
HOSE		
HSG	22,459,970	330.7
HPG	12,435,190	319.6
OGC	40,415,190	245.0
MBB	12,357,250	240.1
STB	17,728,750	222.3
HNX		
ACB	5,597,000	125.0
PVS	5,009,600	67.6
SHB	3,041,400	46.8
MBG	5,628,100	33.0
SHS	2,518,700	30.0

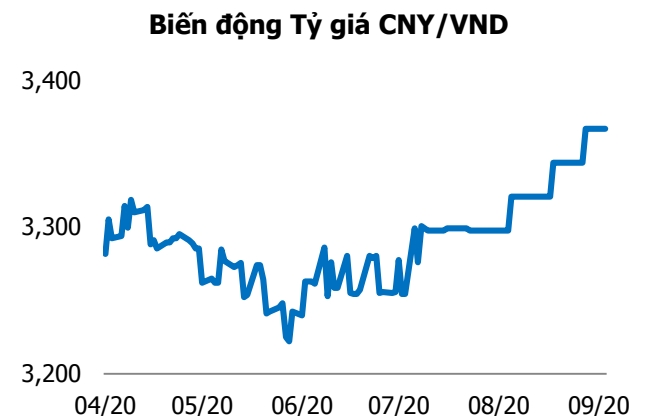
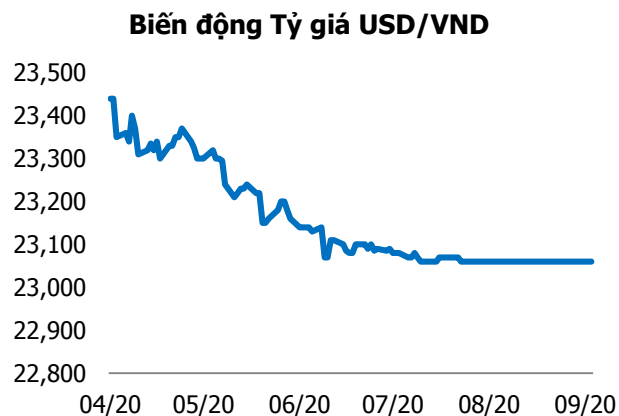
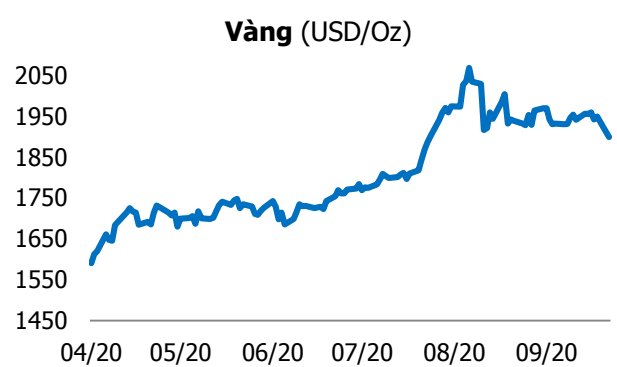
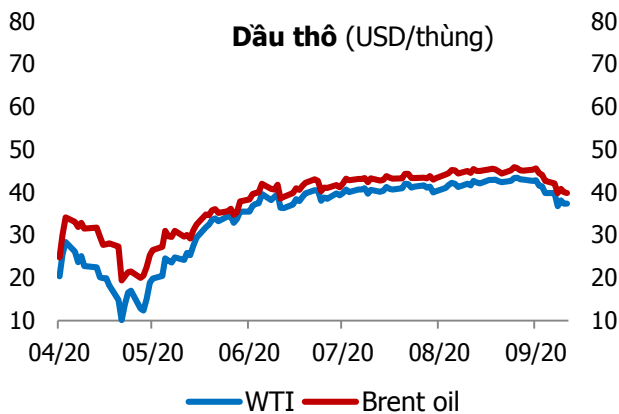
GIAO DỊCH NHÀ ĐẦU TƯ NƯỚC NGOÀI

Sàn GD	GT Mua (Tỷ)	% Thị trường	GT Bán (Tỷ)	% Thị trường	Mua-Bán
HOSE	492.2	7.68	612.4	9.56	-120.2
HNX	3.2	0.46	31.0	4.44	-27.8
Tổng số	495.4		643.4		-148.0



HOSE			
Top 5 mua ròng		Top 5 bán ròng	
Mã CK	Giá trị (tỷ đồng)	Mã CK	Giá trị (tỷ đồng)
MBB	50.2	HPG	78.9
VCB	46.0	VNM	61.6
PLX	13.5	VHM	50.7
HSG	12.5	E1VFN30	15.1
GAS	11.3	BID	15.0

HNX			
Top 5 mua ròng		Top 5 bán ròng	
Mã CK	Giá trị (tỷ đồng)	Mã CK	Giá trị (tỷ đồng)
TIG	1.07	PMC	25.36
SHB	0.85	VCG	2.37
DP3	0.18	DXP	1.07
IDV	0.15	PVB	0.36
BAX	0.11	RCL	0.22



TUYÊN BỐ MIỄN TRÁCH NHIỆM

Các thông tin và nhận định trong báo cáo này được cung cấp bởi TCSC dựa vào các nguồn thông tin mà TCSC coi là đáng tin cậy, có sẵn và mang tính hợp pháp. Tuy nhiên, chúng tôi không đảm bảo tính chính xác hay đầy đủ của các thông tin này.

Nhà đầu tư sử dụng báo cáo này cần lưu ý rằng các nhận định trong báo cáo này mang tính chất chủ quan của chuyên viên phân tích TCSC. Nhà đầu tư sử dụng báo cáo này tự chịu trách nhiệm về quyết định của mình.

TCSC có thể dựa vào các thông tin trong báo cáo này và các thông tin khác để ra quyết định đầu tư của mình mà không bị phụ thuộc vào bất kì ràng buộc nào về mặt pháp lý đối với các thông tin đưa ra.

Báo cáo này không được phép sao chép, tái tạo, phát hành và phân phối với bất kỳ mục đích nào nếu không được sự chấp thuận bằng văn bản của Công ty Cổ phần Chứng khoán Thành Công. Xin vui lòng ghi rõ nguồn trích dẫn nếu sử dụng các thông tin trong báo cáo này.

© Công ty Cổ phần Chứng khoán Thành Công (TCSC)

Lầu 2, Số 6 Hồ Tùng Mậu, P. Nguyễn Thái Bình, Quận 1, TP.HCM

Điện thoại: (028) 38270527 | Fax: (028) 38218010

E-mail:

Web: www.tcsc.vn