

ĐIỂM NHẤN THỊ TRƯỜNG

- Thị trường mở cửa phiên giao dịch (24/10) với tâm lý thận trọng. Nhóm Bluechips giao dịch khá tích cực với nhiều mã tăng điểm như BVH, FPT, GAS, HPG, REE, PLX, VRE, MWG,...giúp thị trường không quá ảm đạm. Ở chiều ngược lại, VHM, TCB, VPB, VIC, VCB, MSN đang kìm hãm thị trường bút phá.

- Sau gần nửa đầu phiên sáng giao dịch có phần tiêu cực, VN-Index lại tăng trở lại và hiện tại lên 989.78 điểm, tăng gần 2 điểm. Diễn biến thị trường trở nên khá tích cực với sự khởi sắc của nhóm Bluechips như FPT, GAS, HPG, REE, HVN, PLX, VRE, PNJ, MWG, POW...hay các cổ phiếu ngân hàng CTG, VCB, MBB,... Nhóm cổ phiếu dầu khí tiếp tục ghi nhận đà tăng tích cực. GAS tăng 1.1% lên 102.300 đồng/cp. PVS tăng 1.7% lên 18.200 đồng/cp. PVD tăng 1.6% lên 16.150 đồng/cp.

- Càng về cuối phiên, diễn biến thị trường càng trở nên tích cực. Dòng tiền đổ mạnh vào các Bluechips và lan tỏa ra nhiều nhóm ngành giúp các chỉ số bút phá. Các cổ phiếu trụ cột như VCB, MWG, HDB, FPT, SHB, SSI... và giúp nới rộng sắc xanh của VN-Index cũng như giúp HNX-Index tăng trở lại. Trong đó, VCB tăng 1.9% lên 86.900 đồng/cp và khớp lệnh hơn 660.000 cổ phiếu. MWG tăng 3.5% lên 127.500 đồng/cp. SSI tăng 2.4% lên 21.300 đồng/cp và khớp lệnh 1.4 triệu cổ phiếu.

- Kết thúc phiên giao dịch, VN-Index tăng 5.81 điểm (+0.59%) lên mức 993.6 điểm. Toàn sàn có 186 mã tăng, 135 mã giảm và 57 mã đứng giá.

- Thanh khoản thị trường phiên hôm nay giảm so với phiên trước. Tổng khối lượng giao dịch toàn phiên đạt 160.03 triệu cổ phiếu, trị giá 3,663.53 tỷ đồng. (Trong đó GDTT đạt hơn 617.0 tỷ đồng).

- Khối ngoại phiên hôm nay bán ròng trên Hose với giá trị 84.4 tỷ đồng. Trên HNX khối này bán ròng với giá trị 0.3 tỷ đồng.



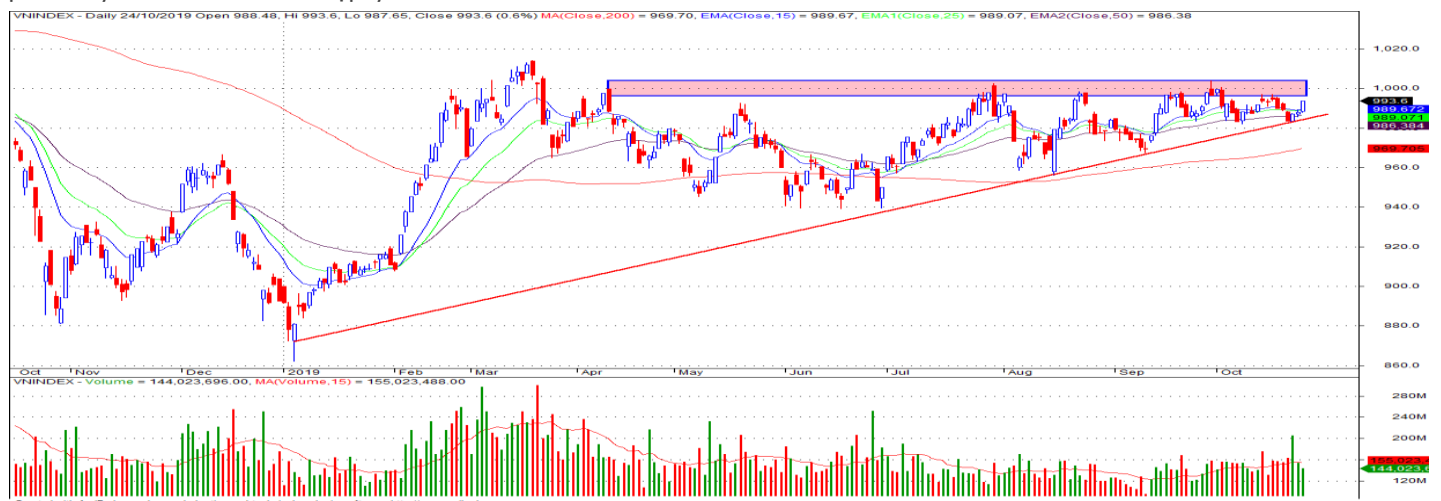
Giá trị đóng cửa	993.6
Biến động (%)	+5.81 (+0.59%)
KL(triệu CP)	160.03
Giá trị (tỷ đồng)	3,663.53
SLCP tăng giá	186
SLCP giảm giá	135
SLCP đứng giá	57

GIAO DỊCH KHỐI NGOẠI

	HOSE	HNX
Mua	373.2	2.9
Bán	457.6	3.2
GTGD ròng	-84.4	-0.3

NHẬN ĐỊNH THỊ TRƯỜNG

Thị trường đóng cửa phiên 24/10 với diễn biến tăng điểm tích cực về cuối ngày khi nhóm các cổ phiếu vốn hóa lớn có sự khởi sắc trở lại. Kết thúc phiên giao dịch hôm nay mặc dù tích cực về mặt điểm số nhưng nhìn chung tâm lý thận trọng vẫn tiếp tục diễn ra trên thị trường thể hiện qua yếu tố thanh khoản vẫn giữ ở mức thấp. Đồng thời, thị trường vẫn còn khá phụ thuộc vào nhóm các cổ phiếu vốn hóa lớn trong các phiên gần đây thể hiện qua việc chỉ số VN-Index liên tục biến động khi nhóm các cổ phiếu này tăng hoặc giảm. Do đó, trong giai đoạn hiện tại TCSC cho rằng chỉ số VN-Index có thể sẽ tiếp tục có sự giằng co tích lũy với các nhịp tăng giảm đan xen trong ngắn hạn. Với kịch bản tích cực vùng tiệm cận 1,000 – 1,005 điểm sẽ là thử thách cho chỉ số VN-Index trong các phiên tới. Do đó, trong giai đoạn hiện tại nhà đầu tư có thể cân nhắc nắm giữ danh mục với tỷ trọng cân bằng vào nhóm cổ phiếu có yếu tố cơ bản tốt với triển vọng khả quan trong năm 2019 cho mục tiêu trung, dài hạn. Có thể áp dụng các hoạt động trading, ưu tiên cổ phiếu có sẵn trong danh mục trong giai đoạn thị trường đi ngang hiện tại. Đồng thời, các nhà đầu tư có tỷ trọng tiền mặt cao có thể xem xét giải ngân với tỷ trọng thấp vào các cổ phiếu thuộc nhóm ngành có KQKD quý III khả quan như: Ngân hàng, BĐS, Bán lẻ...khi các cổ phiếu này có mức điều chỉnh hợp lý.



DANH MỤC KHUYẾN NGHỊ

STT	Mã CK	Khuyến nghị	Ngày khuyến nghị	Giá hiện tại	Giá thực hiện	LN/Lỗ hiện tại	Giá mục tiêu	LN dự kiến	Giá cắt lỗ	Lỗ dự kiến
1	NLG	Giữ	29/03/2019	28.50	24.7	15.6%	31.7	28.6%	23.0	-6.9%
2	FPT	Giữ	03/04/2019	58.20	40.1	45.1%	52.0	29.7%	38.6	-3.7%
3	PNJ	Giữ	20/05/2019	83.70	78.8	6.2%	95.0	20.6%	72.8	-7.6%
4	PTB	Giữ	15/10/2019	76.30	73.0	4.5%	80.0	9.6%	69.0	-5.5%

TIN TỨC NỔI BẬT

Kỳ vọng lãi suất tiếp tục giảm, chứng khoán châu Á phục hồi. Chỉ số MSCI châu Á - Thái Bình Dương trừ Nhật Bản tăng 0,4% trong đầu phiên 24/10. Các chỉ số lớn trong khu vực diễn biến trái chiều, riêng thị trường Trung Quốc và Hàn Quốc giảm vì lo ngại về tăng trưởng kinh tế. Nikkei 225 của Nhật Bản và Hang Seng của Hong Kong lần lượt tăng 0,6% và 0,4%. ASX 200 của Australia tăng 0,3% trong khi NZX 50 của New Zealand tăng giảm đan xen. Ngược lại, Shanghai Composite và Shenzhen Composite của Trung Quốc lần lượt tăng 0,1% và 0,3%. KOSPI của Hàn Quốc giảm 0,2%. Giới đầu tư tại Hàn Quốc giao dịch thận trọng trước khi một loạt doanh nghiệp lớn, như Posco, Hyundai Motor và Kia Motor, công bố kết quả kinh doanh quý III. ([Link: https://ndh.vn/quoc-te/ky-vong-lai-suot-tiep-tuc-giam-chung-khoan-chau-a-phuc-hoi-1257465.html](https://ndh.vn/quoc-te/ky-vong-lai-suot-tiep-tuc-giam-chung-khoan-chau-a-phuc-hoi-1257465.html))

NBB: Nhờ chuyển nhượng cổ phần, NBB báo lãi 9 tháng gập 5 lần cùng kỳ đạt 351 tỷ đồng. CTCP Đầu tư Năm Bảy Bảy (HoSE: NBB) vừa công bố báo cáo tài chính quý III với doanh thu tăng 9% lên 145 tỷ đồng. Tuy nhiên, giá vốn tăng nhanh khiến công ty chỉ còn lợi nhuận gộp 36 tỷ đồng, giảm 16%. Đáng chú ý là doanh thu tài chính của công ty ghi nhận sự đột biến gần 123 tỷ đồng nhờ việc chuyển nhượng vốn cổ phần. Năm Bảy Bảy không gánh chịu chi phí tài chính trong quý này. Chi phí quản lý và bán hàng gia tăng là yếu tố tiêu cực. Kết quả, Năm Bảy Bảy báo lãi sau thuế 118 tỷ đồng, gập 4 lần cùng kỳ năm trước. ([Link: https://ndh.vn/ket-qua-kinh-doanh/nho-chuyen-nhuong-co-phan-nbb-bao-lai-9-thang-gap-5-lan-cung-ky-dat-351-ty-dong-1257447.html](https://ndh.vn/ket-qua-kinh-doanh/nho-chuyen-nhuong-co-phan-nbb-bao-lai-9-thang-gap-5-lan-cung-ky-dat-351-ty-dong-1257447.html))

SKG: Superdong Kiên Giang lãi quý III tăng 33% nhờ hoàn nhập thuế. Công ty tàu cao tốc Superdong Kiên Giang (HoSE: SKG) ghi nhận 108 tỷ doanh thu trong quý III, tăng 8,6%. Giá vốn tăng cao hơn 17,3% nên lãi gộp giảm 7% về 32 tỷ đồng. Biên lãi gộp giảm từ 35% về 30%. Đơn vị cho biết trong mùa cao điểm, thời tiết tại Phú Quốc xấu gây ngập liên tục trong nhiều ngày, hành khách hủy vé làm ảnh hưởng đến doanh thu. Trong khi đó, giá vốn tăng do số chuyến tăng 15% so cùng kỳ làm số lít dầu tăng thêm 23%, thời tiết xấu làm nhiên liệu bị tiêu hao nhiều hơn. Các chi phí thay đổi không quá lớn, lãi trước thuế đạt 25 tỷ đồng, giảm 4% cùng kỳ. Tuy nhiên, nhờ khoản hoàn nhập thuế 7 tỷ đồng mà công ty báo lợi nhuận sau thuế tăng 33% đạt 32 tỷ đồng. ([Link: https://ndh.vn/ket-qua-kinh-doanh/superdong-kien-giang-lai-quy-iii-tang-33-nho-hoan-nhap-thue-1257467.html](https://ndh.vn/ket-qua-kinh-doanh/superdong-kien-giang-lai-quy-iii-tang-33-nho-hoan-nhap-thue-1257467.html))

NTL: Nhà Từ Liêm 9 tháng lãi 143 tỷ đồng, hoàn thành 61% kế hoạch năm. CTCP Phát triển Đô thị Từ Liêm (HoSE: NTL) công bố kết quả kinh doanh quý III với doanh thu giảm 32% đạt gần 145 tỷ đồng. Tuy nhiên, giá vốn giảm sâu khiến lợi nhuận gộp tăng 50%. Biên lợi nhuận gộp được cải thiện từ mức 14% cùng kỳ lên 31%. Doanh thu trong kỳ phần lớn được ghi nhận từ hoạt động kinh doanh bất động sản, từ việc bàn giao một số căn chung cư lô 4,5 TP Hạ Long. Công ty cho biết cũng đang đẩy mạnh kế hoạch bán hàng tại dự án Bắc Quốc lộ 32 huyện Hoài Đức, Hà Nội. Trong kỳ, Nhà Từ Liêm bị phạt vi phạm hành chính hơn 5 tỷ đồng khiến phần lợi nhuận khác bị âm tương ứng. Do đó quý III, công ty đạt lợi nhuận sau thuế gần 23 tỷ đồng, tăng 6% cùng kỳ. ([Link: https://ndh.vn/ket-qua-kinh-doanh/nha-tu-liem-9-thang-lai-143-ty-dong-hoan-thanh-61-ke-hoach-nam-1257474.html](https://ndh.vn/ket-qua-kinh-doanh/nha-tu-liem-9-thang-lai-143-ty-dong-hoan-thanh-61-ke-hoach-nam-1257474.html))

TOP 5 GIAO DỊCH THỎA THUẬN

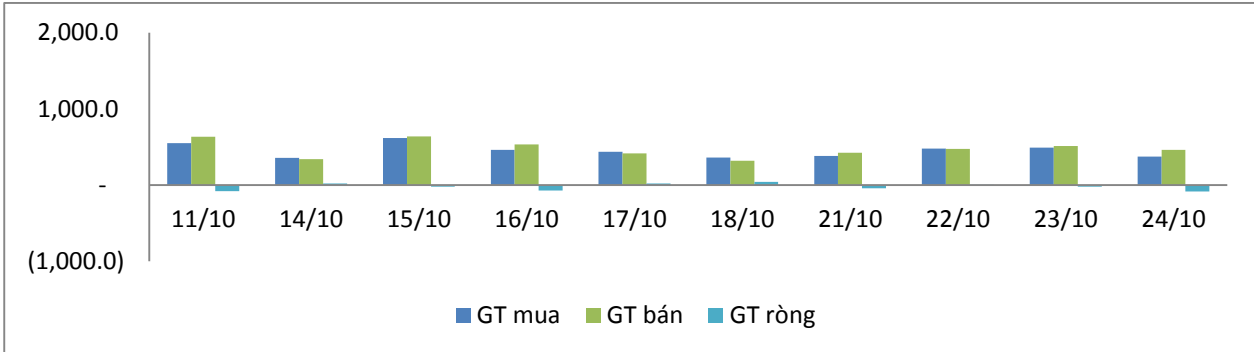
MÃ CK	KHỐI LƯỢNG (CP)	GTGD (Tỷ đồng)
HOSE		
VIC	535,200	62.5
EIB	3,000,000	52.8
GMD	1,575,680	45.2
NVL	544,100	32.7
VPB	1,500,000	32.5
HNX		
VCG	197,800	5.2
VIX	655,176	3.8
PVG	220,700	1.4
VCS	15,000	1.1
HTC	25,500	0.6

TOP 5 GIÁ TRỊ GIAO DỊCH

MÃ CK	KHỐI LƯỢNG (CP)	GTGD (Tỷ đồng)
HOSE		
ROS	24,172,010	607.4
MWG	1,551,290	195.7
HDB	4,608,210	131.6
FPT	2,233,890	128.6
HPG	5,143,080	112.9
HNX		
NVB	4,011,000	35.0
ACB	920,000	21.6
PVS	887,100	16.2
MBG	261,500	10.0
TNG	614,700	9.8

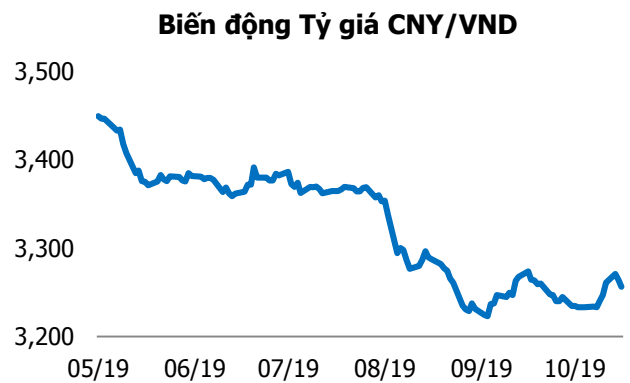
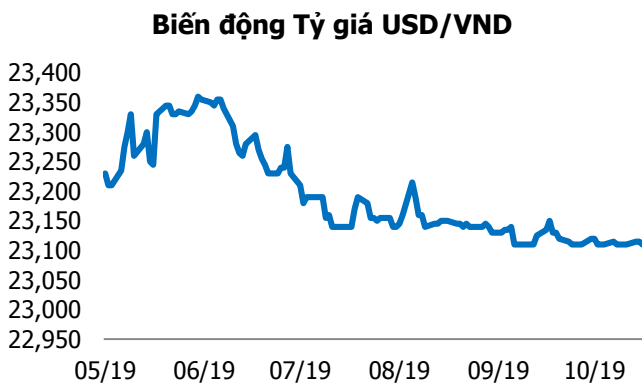
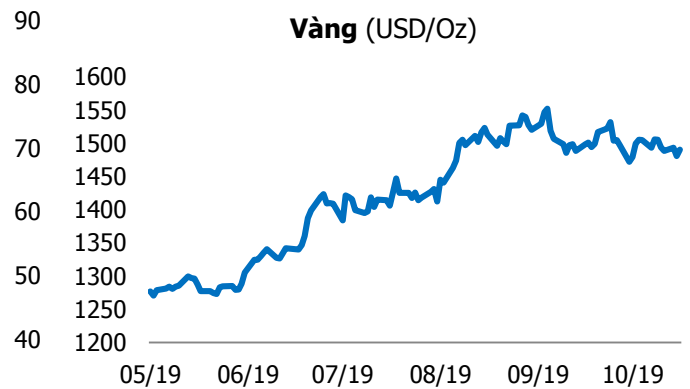
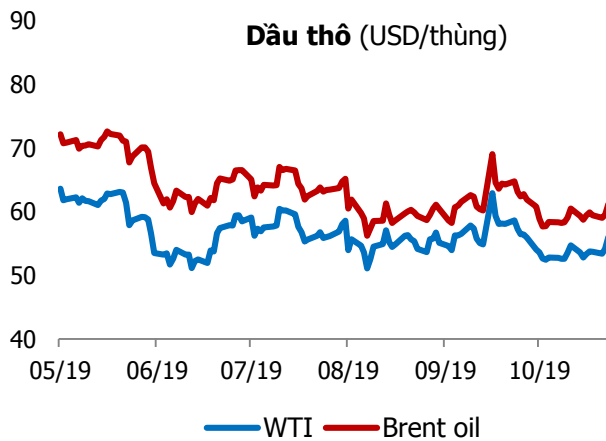
GIAO DỊCH NHÀ ĐẦU TƯ NƯỚC NGOÀI

Sàn GD	GT Mua (Tỷ)	% Thị trường	GT Bán (Tỷ)	% Thị trường	Mua-Bán
HOSE	373.2	8.72	457.6	10.69	-84.4
HNX	2.9	1.43	3.2	1.57	-0.3
Tổng số	376.1		460.8		-84.7



HOSE			
Top 5 mua ròng		Top 5 bán ròng	
Mã CK	Giá trị (tỷ đồng)	Mã CK	Giá trị (tỷ đồng)
VCB	23.2	GTN	89.1
PTB	16.8	VHM	34.4
VJC	16.4	VIC	26.7
VRE	9.5	ROS	10.6
HPG	9.3	POW	6.3

HNX			
Top 5 mua ròng		Top 5 bán ròng	
Mã CK	Giá trị (tỷ đồng)	Mã CK	Giá trị (tỷ đồng)
PVS	0.7	CEO	1.0
VCS	0.3	PVG	0.4
SHB	0.2	NTP	0.3
DGC	0.2	MAS	0.2
IDV	0.08	BVS	0.1



TUYÊN BỐ MIỄN TRÁCH NHIỆM

Các thông tin và nhận định trong báo cáo này được cung cấp bởi TCSC dựa vào các nguồn thông tin mà TCSC coi là đáng tin cậy, có sẵn và mang tính hợp pháp. Tuy nhiên, chúng tôi không đảm bảo tính chính xác hay đầy đủ của các thông tin này.

Nhà đầu tư sử dụng báo cáo này cần lưu ý rằng các nhận định trong báo cáo này mang tính chất chủ quan của chuyên viên phân tích TCSC. Nhà đầu tư sử dụng báo cáo này tự chịu trách nhiệm về quyết định của mình.

TCSC có thể dựa vào các thông tin trong báo cáo này và các thông tin khác để ra quyết định đầu tư của mình mà không bị phụ thuộc vào bất kì ràng buộc nào về mặt pháp lý đối với các thông tin đưa ra.

Báo cáo này không được phép sao chép, tái tạo, phát hành và phân phối với bất kỳ mục đích nào nếu không được sự chấp thuận bằng văn bản của Công ty Cổ phần Chứng khoán Thành Công. Xin vui lòng ghi rõ nguồn trích dẫn nếu sử dụng các thông tin trong báo cáo này.

© Công ty Cổ phần Chứng khoán Thành Công (TCSC)

Lầu 2, Số 6 Hồ Tùng Mậu, P. Nguyễn Thái Bình, Quận 1, TP.HCM

Điện thoại: (028) 38270527 | Fax: (028) 38218010

E-mail: info@tcsc.vn

Web: www.tcsc.vn