

ĐIỂM NHẤN THỊ TRƯỜNG

- Thị trường mở cửa phiên giao dịch (24/11) với diễn biến khởi sắc. Tuy nhiên, đà tăng của các chỉ số không duy trì được quá lâu khi áp lực bán dâng cao và khiến sự đảo chiều xảy ra. Các mã như SHB, VIB, MSN, GAS, VJC, BID... đều chìm trong sắc đỏ. Trong đó, SHB giảm 1.2%, VIB giảm 1.1%, MSN giảm 1.1%, GAS giảm 1%. Chiều ngược lại, một số cổ phiếu lớn khác như ACV, HPG, TPB, VHM... vẫn tăng giá và làm trụ đỡ cho thị trường chung. ACV tăng 1.6%, HPG tăng 0.5%, TPB tăng 1%.

- Tạm dừng phiên sáng, VN-Index giảm 4.53 điểm (-0.46%) xuống 989.66 điểm. Về cuối phiên sáng, áp lực bán dâng cao đã đẩy hàng loạt cổ phiếu vốn hóa lớn giảm. Trong đó, HPG gây bất ngờ khi giảm đến 1.7%. Bên cạnh đó, các cổ phiếu như GVR, MSN, VJC, HDB, PLX, VCS, VNM... cũng chìm trong sắc đỏ và gây áp lực lớn lên các chỉ số.

- Trong giờ giao dịch chiều, vào cuối phiên giao dịch, tương chừng như VN-Index sẽ kết thúc phiên trong sắc đỏ, nhưng sự bất ngờ đã xảy ra khi lực cầu mạnh quay trở lại giúp nhiều cổ phiếu lớn hồi phục và nhiều mã nổi rộng đà tăng. Các cổ phiếu như VHM, TPB, SSI, VRE, VCB... đồng loạt tăng giá và góp phần giúp kéo các chỉ số lên trên mốc tham chiếu. VHM tăng 4% lên mức cao nhất phiên 83.800 đồng/cp, TPB cũng tăng 3,1% lên 25.300 đồng/cp.

- Kết thúc phiên giao dịch, VN-Index tăng 1.57 điểm (+0.16%) lên mức 995.76 điểm. Toàn sàn có 169 mã tăng, 263 mã giảm và 64 mã đứng giá.

- Thanh khoản thị trường phiên hôm nay tăng so với phiên trước. Tổng khối lượng giao dịch toàn phiên đạt 550.07 triệu cổ phiếu, trị giá 12,374.07 tỷ đồng. (Trong đó GDTT đạt hơn 1,433.0 tỷ đồng).

- Khối ngoại phiên hôm nay mua ròng trên HSX với giá trị 141.8 tỷ đồng. Trên HNX khối này bán ròng với giá trị 19.4 tỷ đồng.

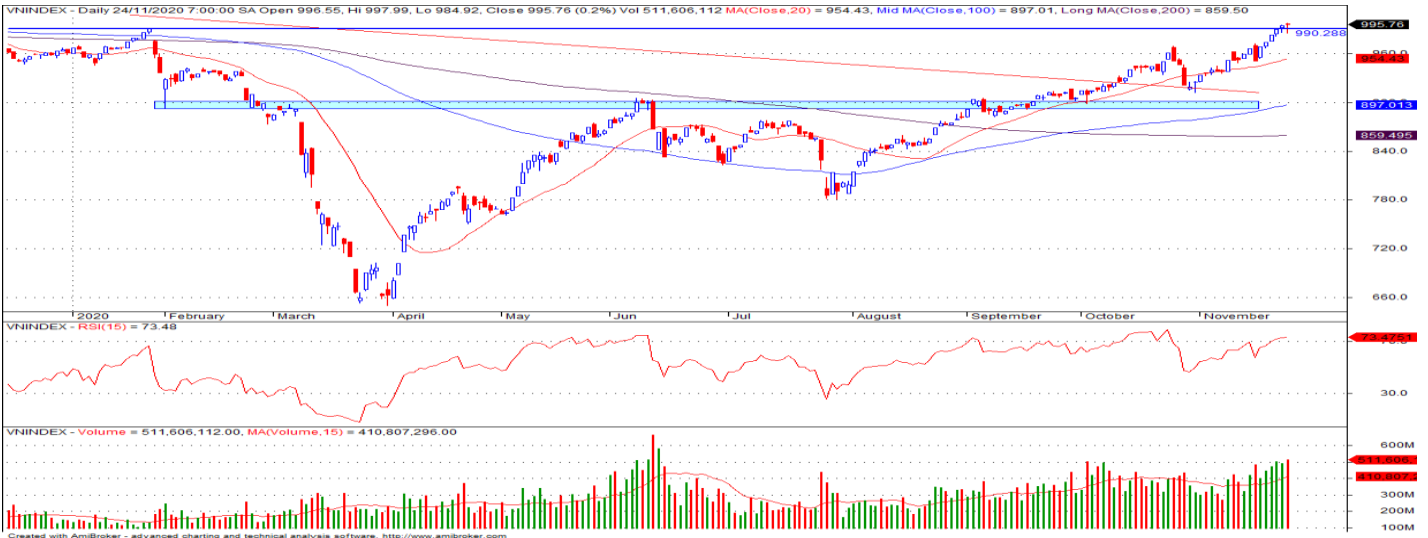
Giá trị đóng cửa	995.76
Biến động (%)	+1.57 (+0.16%)
KL(triệu CP)	550.07
Giá trị (tỷ đồng)	12,374.07
SLCP tăng giá	169
SLCP giảm giá	263
SLCP đứng giá	64

GIAO DỊCH KHỐI NGOẠI

	HSX	HNX
Mua	968.0	22.1
Bán	826.2	41.5
GTGD ròng	141.8	-19.4

NHẬN ĐỊNH THỊ TRƯỜNG

Thị trường khép lại phiên giao dịch với mức tăng 0.42% khi các cổ phiếu vốn hóa có sự phấn hóa hỗ trợ nâng đỡ thị trường. Chỉ số VN-Index khép lại phiên giao dịch tăng điểm thứ 6 liên tiếp, kèm mức thanh khoản tiếp tục giữ ở mức khá cao cho thấy dòng tiền tiếp tục được đẩy mạnh vào thị trường, bên cạnh đó là sự duy trì mua ròng của khối ngoại sẽ tiếp tục là động lực của thị trường. Tuy nhiên đà tăng của chỉ số VN-Index đã có phần chững lại và bắt đầu xuất hiện các nhịp rung lắc bởi áp lực chốt lời bắt đầu có sự gia tăng khi chỉ số dần tiếp cận vùng kháng cự tâm lý 1,000 điểm. Dự báo chỉ số VN-Index sẽ tiếp tục có xu hướng tích cực trong ngắn hạn tuy nhiên với việc đà tăng của chỉ số đã kéo dài và dần tiến sát vùng kháng cự 1000 điểm mà vẫn chưa có sự xuất hiện những phiên điều chỉnh rõ ràng nào thì việc xảy ra các nhịp rung lắc mạnh, điều chỉnh tăng giảm đan xen ở các phiên giao dịch tới là hoàn toàn có thể. Tuy vậy nhóm các cổ phiếu thu hút được dòng tiền như: Ngành Thép, BĐS khu công nghiệp, dầu khí, chứng khoán... vẫn sẽ là cơ hội, tâm điểm để NĐT lựa chọn tìm kiếm lợi nhuận. Vì vậy NĐT có thể xem xét duy trì tỷ trọng cổ phiếu danh mục ở mức 60 – 70%. Nhà đầu tư đang có tỷ trọng tiền mặt cao hoặc đã bán trước đó tiếp tục cân nhắc tận dụng các phiên rung lắc để gia tăng tỷ trọng, ưu tiên các nhóm cổ phiếu có cơ bản tốt và đang thu hút dòng tiền mà chúng tôi đề cập ở trên.



DANH MỤC KHUYẾN NGHỊ

STT	Mã CK	Khuyến nghị	Ngày khuyến nghị	Giá hiện tại	Giá thực hiện	LN/Lỗ hiện tại	Giá mục tiêu	LN dự kiến	Giá cắt lỗ	Lỗ dự kiến
1	REE	Nắm Giữ	17/03/2020	46.00	28.5	61.4%	34.0	19.3%	25.5	-10.5%
2	FPT	Nắm Giữ	28/07/2020	55.60	44.7	24.4%	55.0	23.0%	40.0	-10.5%
3	D2D	Nắm Giữ	29/10/2020	75.90	63.0	20.5%	75.0	19.0%	58.0	-7.9%

TIN TỨC NỔI BẬT

Chứng khoán châu Á trái chiều trước diễn biến của vaccine Covid-19. Chỉ số MSCI châu Á – Thái Bình Dương không gồm Nhật Bản tăng 0,09%. Thị trường Nhật Bản dẫn đầu khu vực với Nikkei 225 tăng 2,59% còn Topix tăng 2,31% sau khi nghỉ lễ ngày 23/11. Kospi của Hàn Quốc tăng 0,81%. Chỉ số ASX 200 của Australia tăng 1%. Thị trường Trung Quốc ở chiều ngược lại. Shanghai Composite giảm 0,3% trong khi Shenzhen Component giảm 0,614%. Hang Seng của Hong Kong giảm 0,18%. Nhà đầu tư tiếp tục theo dõi các diễn biến trong cuộc đua phát triển vaccine Covid-19 trên thế giới. Hãng dược phẩm Anh AstraZeneca ngày 23/11 thông báo kết quả thử nghiệm ban đầu cho thấy vaccine Covid-19 phát triển cùng Đại học Oxford có tỷ lệ hiệu quả trung bình 70%. ([Link: https://ndh.vn/quoc-te/chung-khoan-chau-a-trai-chieu-truoc-dien-bien-cua-vaccine-covid-19-1280685.html](https://ndh.vn/quoc-te/chung-khoan-chau-a-trai-chieu-truoc-dien-bien-cua-vaccine-covid-19-1280685.html))

Giá dầu tăng 2% nhờ tin tốt về vaccine Covid-19, vàng chạm đáy 4 tháng. Giá dầu Brent tương lai tăng 1,1 USD, tương đương 2,45%, lên 46,06 USD/thùng. Giá dầu WTI tương lai tăng 64 cent, tương đương 1,51%, lên 43,06 USD/thùng. Hãng dược phẩm Anh AstraZeneca ngày 23/11 thông báo vaccine Covid-19 thử nghiệm phát triển cùng Đại học Oxford có tỷ lệ hiệu quả quanh 90%. "Một liều thông tin tích cực về vaccine giúp thị trường cổ phiếu tăng và lan sang cả thị trường chứng khoán", Jim Ritterbusch, chủ tịch Ritterbusch & Associates, Galena, bang Illinois, nói. Chênh lệch giữa giá dầu giao tháng liền trước và giá dầu giao 6 tháng sau đó thu hẹp còn 31 cent, nhỏ nhất kể từ giữa tháng 6, phản ánh quan điểm của nhà giao dịch về việc nguồn cung dư thừa đang giảm. ([Link: https://ndh.vn/nang-luong/gia-dau-tang-2-nho-tin-tot-ve-vaccine-covid-19-vang-cham-day-4-thang-1280659.html](https://ndh.vn/nang-luong/gia-dau-tang-2-nho-tin-tot-ve-vaccine-covid-19-vang-cham-day-4-thang-1280659.html))

KDF chốt quyền nhận cổ tức đặc biệt và hoán đổi cổ phần vào ngày 14/12. CTCP Thực phẩm Đông lạnh KIDO (KIDO Foods, UPCoM: KDF) vừa ra thông báo về ngày chốt danh cổ đông để thực hiện quyền nhận cổ tức tiền mặt đặc biệt và hoán đổi cổ phiếu của CTCP Tập đoàn KIDO (HOSE: KDC). Cụ thể, ngày đăng ký cuối cùng sẽ nhằm ngày 14/12 sắp tới. Các cổ đông có tên trong danh sách tại ngày chốt quyền sẽ nhận được cổ tức 3,000 đồng/cp vào ngày 29/12. Đồng thời, mỗi cổ phiếu KDF sẽ được hoán đổi lấy 1.3 cổ phiếu KDC. Như vậy, 56 triệu cp KDF dự kiến hủy đăng ký giao dịch (UPCoM) tại Sở GDCK Hà Nội kể từ ngày 11/12, trước ba ngày so với ngày chốt quyền. Trước ngày rời sàn UPCoM, thị giá KDF leo dốc liên tục. Tính trong tháng 11, cổ phiếu này đã tăng gần 19.4%. ([Link: https://vietstock.vn/2020/11/kdf-chot-quyen-nhan-co-tuc-dac-biet-va-hoan-doi-co-phan-vao-ngay-14-12-764-808314.htm](https://vietstock.vn/2020/11/kdf-chot-quyen-nhan-co-tuc-dac-biet-va-hoan-doi-co-phan-vao-ngay-14-12-764-808314.htm))

PHR: Cao su Phước Hòa tạm ứng cổ tức tiền mặt 25%. Cao su Phước Hòa (HoSE: PHR) thông báo chốt danh sách cổ đông thực hiện việc tạm ứng cổ tức đợt 1 năm 2020 với tỷ lệ 25% (1 cổ phiếu được nhận 2.500 đồng). Ngày đăng ký cuối cùng là 10/12 và thời gian thanh toán dự kiến 4/2/2021. Với 135,5 triệu cổ phiếu đang lưu hành, số tiền chi trong đợt này là 339 tỷ đồng. Tập đoàn công nghiệp Cao su Việt Nam (HoSE: GVR) đang là công ty mẹ sở hữu 66,6% vốn sẽ nhận về gần 226 tỷ đồng. Năm 2020, doanh nghiệp xây dựng kế hoạch tổng doanh thu công ty mẹ đạt 2.460 tỷ đồng, lãi trước thuế 1.148 tỷ đồng; lần lượt tăng 46% và 115% so với thực hiện 2019. Chính sách cổ tức từ 40% trở lên. Báo cáo 9 tháng đầu năm, công ty mẹ Phước Hòa ghi nhận doanh thu thuần giảm 20% còn gần 545 tỷ đồng. ([Link: https://ndh.vn/doanh-nghiep/cao-su-phuoc-hoa-tam-ung-co-tuc-tien-mat-25-1280710.html](https://ndh.vn/doanh-nghiep/cao-su-phuoc-hoa-tam-ung-co-tuc-tien-mat-25-1280710.html))

TOP 5 GIAO DỊCH THỎA THUẬN

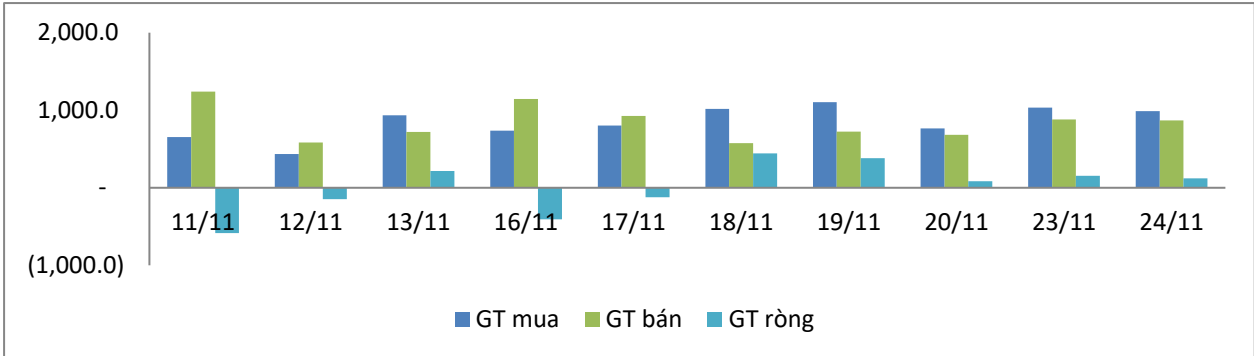
MÃ CK	KHỐI LƯỢNG (CP)	GTGD (Tỷ đồng)
HSX		
VJC	4,259,706	500.3
VSC	2,420,000	113.8
GEX	5,064,010	101.9
HPG	2,600,000	93.0
PDR	2,300,000	90.8
HNX		
DNP	3,570,000	58.2
ACB	1,262,171	34.2
VC3	1,080,000	17.8
GKM	567,000	9.0
SHS	517,000	6.7

TOP 5 GIÁ TRỊ GIAO DỊCH

MÃ CK	KHỐI LƯỢNG (CP)	GTGD (Tỷ đồng)
HSX		
HPG	48,936,510	1,832.1
TCB	22,530,770	535.2
VHM	5,065,140	415.6
APH	3,713,010	318.2
CTG	8,848,310	289.7
HNX		
ACB	10,353,900	282.8
PVS	11,342,900	168.6
VIX	5,831,800	101.4
VCG	2,212,200	94.0
SHB	4,967,600	83.3

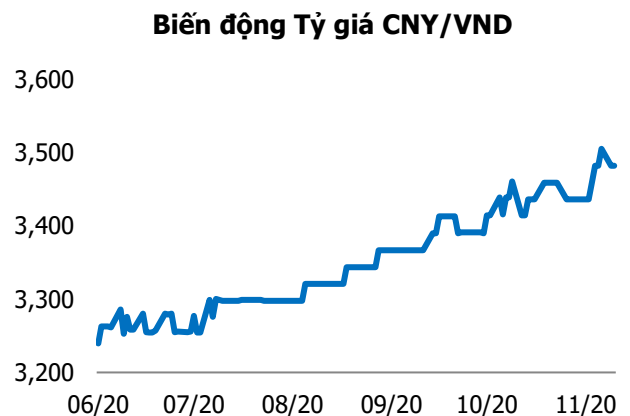
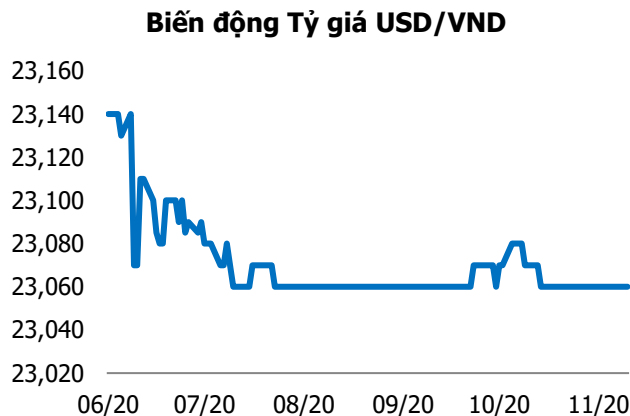
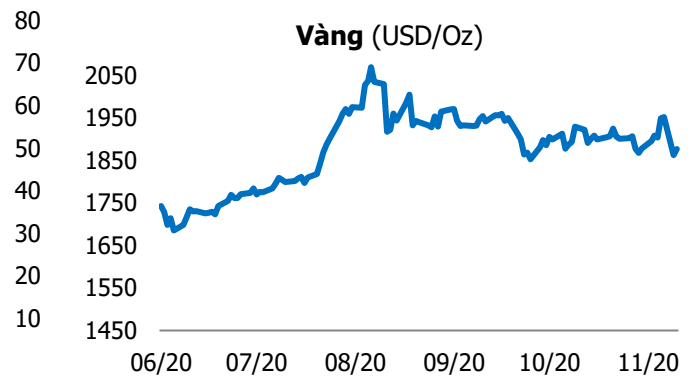
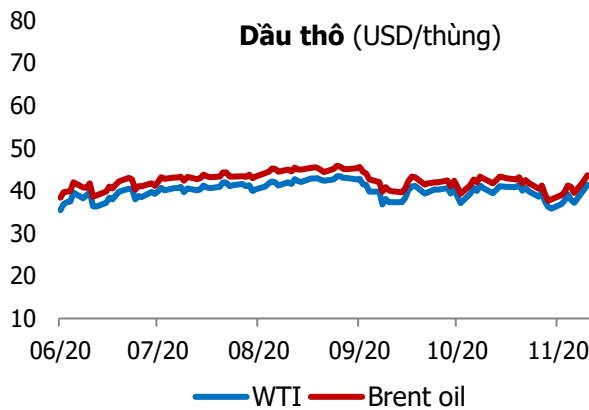
GIAO DỊCH NHÀ ĐẦU TƯ NƯỚC NGOÀI

Sàn GD	GT Mua (Tỷ)	% Thị trường	GT Bán (Tỷ)	% Thị trường	Mua-Bán
HSX	968.0	7.82	826.2	6.68	141.8
HNX	22.1	1.72	41.5	3.24	-19.4
Tổng số	990.1		867.7		122.4



HSX			
Top 5 mua ròng		Top 5 bán ròng	
Mã CK	Giá trị (tỷ đồng)	Mã CK	Giá trị (tỷ đồng)
HPG	123.8	HDB	36.2
VRE	69.2	MSN	23.9
GAS	28.3	DCM	19.9
DPM	19.1	VHM	18.3
PHR	14.7	VIC	18.1

HNX			
Top 5 mua ròng		Top 5 bán ròng	
Mã CK	Giá trị (tỷ đồng)	Mã CK	Giá trị (tỷ đồng)
ACB	10.70	PVS	30.69
VCS	3.71	DXP	5.77
AMV	2.75	SLS	1.23
PLC	2.26	PSD	0.63
BAX	0.92	BVS	0.57



TUYÊN BỐ MIỄN TRÁCH NHIỆM

Các thông tin và nhận định trong báo cáo này được cung cấp bởi TCSC dựa vào các nguồn thông tin mà TCSC coi là đáng tin cậy, có sẵn và mang tính hợp pháp. Tuy nhiên, chúng tôi không đảm bảo tính chính xác hay đầy đủ của các thông tin này.

Nhà đầu tư sử dụng báo cáo này cần lưu ý rằng các nhận định trong báo cáo này mang tính chất chủ quan của chuyên viên phân tích TCSC. Nhà đầu tư sử dụng báo cáo này tự chịu trách nhiệm về quyết định của mình.

TCSC có thể dựa vào các thông tin trong báo cáo này và các thông tin khác để ra quyết định đầu tư của mình mà không bị phụ thuộc vào bất kì ràng buộc nào về mặt pháp lý đối với các thông tin đưa ra.

Báo cáo này không được phép sao chép, tái tạo, phát hành và phân phối với bất kỳ mục đích nào nếu không được sự chấp thuận bằng văn bản của Công ty Cổ phần Chứng khoán Thành Công. Xin vui lòng ghi rõ nguồn trích dẫn nếu sử dụng các thông tin trong báo cáo này.

© Công ty Cổ phần Chứng khoán Thành Công (TCSC)

Lầu 2, Số 6 Hồ Tùng Mậu, P. Nguyễn Thái Bình, Quận 1, TP.HCM

Điện thoại: (028) 38270527 | Fax: (028) 38218010

E-mail:

Web: www.tcsc.vn