

## ĐIỂM NHẤN THỊ TRƯỜNG

- Thị trường mở cửa phiên giao dịch (24/12) với sự hồi phục của nhiều cổ phiếu trụ cột, các chỉ số vỹ vậy cũng được kéo lên trên mốc tham chiếu. Tuy nhiên, đà hồi phục của các chỉ số không được duy trì lâu khi áp lực bán nhanh chóng dâng cao. Nhiều cổ phiếu vốn hóa lớn như GVR, SSI, HDB, TCB, TPB, ACB... đều giảm rất sâu.

- Tạm dừng phiên sáng, VN-Index giảm 15.54 điểm (-1.44%) xuống 1,063.36 điểm. Về cuối phiên sáng, đà hồi phục tiếp tục diễn ra, khi nhiều mã vốn hóa lớn không còn giảm quá sâu, trong đó, HPG chỉ còn giảm 0.5%, PLX giảm 0.4%, VCB giảm 0.2%, VJC và SAB đảo chiều tăng giá trở lại.

- Diễn biến giao dịch trong phiên chiều cũng không có sự cải thiện. Các lệnh giao dịch trên HoS tiếp tục rơi vào trạng cầm chừng. Thanh khoản trong phiên chiều 24/12 ở mức rất thấp với giá trị giao dịch chỉ khoảng chưa đến 1.500 tỷ đồng. Về mặt điểm số của VN-Index, chỉ số này cũng không có biến động nhiều, VN-Index hầu như đi ngang ở mức giảm quanh 12 điểm.

- Kết thúc phiên giao dịch, VN-Index giảm **11.38** điểm (-1.05%) xuống mức **1,067.52** điểm. Toàn sàn có **88** mã tăng, **367** mã giảm và **35** mã đứng giá.

- Thanh khoản thị trường phiên hôm nay giảm so với phiên trước. Tổng khối lượng giao dịch toàn phiên đạt 757.32 triệu cổ phiếu, trị giá 14,181.31 tỷ đồng. (Trong đó GDTT đạt hơn 1,176.0 tỷ đồng).

- Khối ngoại phiên hôm nay bán ròng trên HSX với giá trị 70.7 tỷ đồng. Trên HNX khối này mua ròng với giá trị 11.1 tỷ đồng.

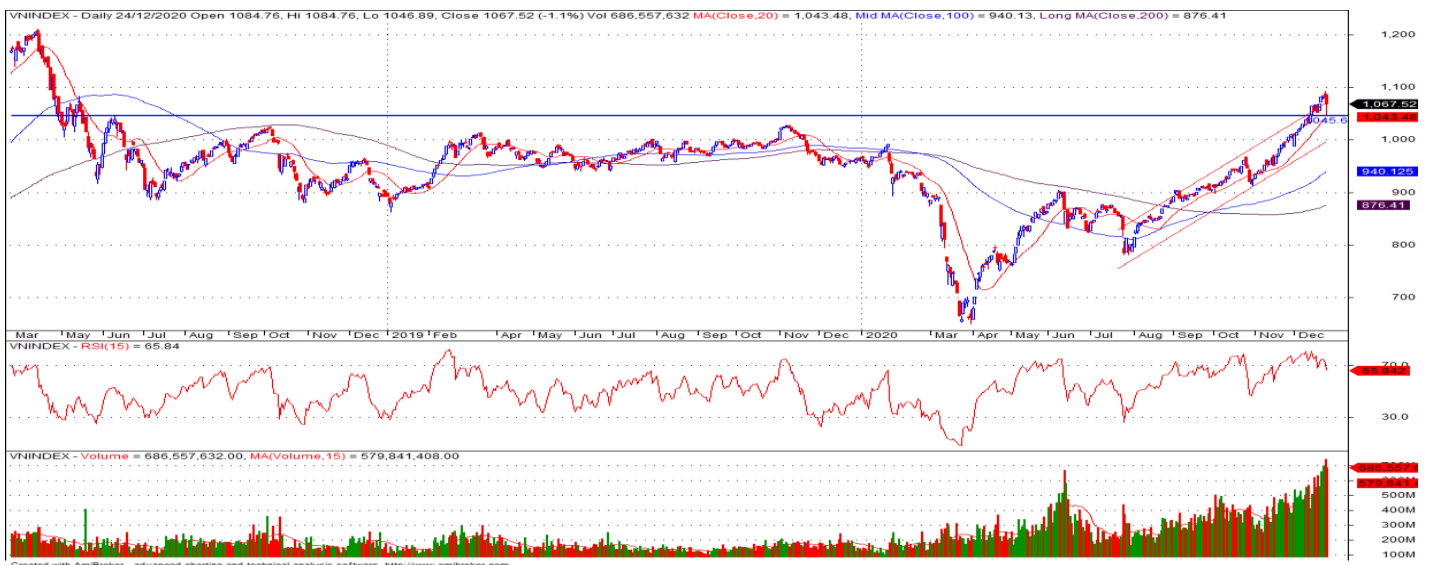
Giá trị đóng cửa	<b>1,067.52</b>
Biến động (%)	<b>-11.38 (-1.05%)</b>
KL(triệu CP)	757.32
Giá trị (tỷ đồng)	14,181.31
SLCP tăng giá	88
SLCP giảm giá	367
SLCP đứng giá	35

## GIAO DỊCH KHỐI NGOẠI

	HSX	HNX
<b>Mua</b>	684.6	22.4
<b>Bán</b>	755.3	11.3
<b>GTGD ròng</b>	<b>-70.7</b>	<b>11.1</b>

## NHẬN ĐỊNH THỊ TRƯỜNG

Thị trường khép lại phiên giao dịch với mức giảm 1.05% khi nhóm các cổ phiếu vốn hóa lớn và ngành ngân hàng tiếp tục gặp áp lực điều chỉnh. Chỉ số VN-Index khép lại phiên giao dịch với mức giảm mạnh, thanh khoản vào thị trường tiếp tục ghi nhận mức cao cho thấy dòng tiền vẫn tiếp tục luân chuyển trên thị trường. Tuy nhiên, NĐT cần lưu ý trạng thái quá mua ở nhiều nhóm cổ phiếu và áp lực chốt lời vẫn còn hiện hữu thì điều này có thể khiến thị trường sẽ tiếp tục xuất hiện các nhịp điều chỉnh, rung lắc thường xuyên hơn, bên cạnh nỗi lo về sự cố giao dịch trong các phiên gần đây trên HSX cũng có thể khiến tâm lý giao dịch của nhà đầu tư thận trọng hơn. Do đó đòi hỏi nhà đầu tư cần có linh hoạt trong chiến lược giao dịch ở thời điểm thị trường đang có những diễn biến khó lường như hiện tại, đồng thời có chiến lược quản lý rủi ro trong giai đoạn hiện tại và có thể xem xét nắm giữ tỷ trọng cổ phiếu danh mục ở mức 50 – 60%. Đối với Nhà đầu tư đang có tỷ trọng cổ phiếu cao trong danh mục có thể chủ động xem xét dần thực hiện hóa lợi nhuận để giảm thiểu rủi ro cho danh mục, đối với NĐT có tiền mặt cao có thể xem xét giải ngân chọn lọc một cách cẩn trọng vào các cổ phiếu có mức điều chỉnh mạnh trên cơ sở các yếu tố cơ bản cũng như triển vọng kinh doanh của từng cổ phiếu trong năm 2021.



## DANH MỤC KHUYẾN NGHỊ

STT	Mã CK	Khuyến nghị	Ngày khuyến nghị	Giá hiện tại	Giá thực hiện	LN/Lỗ hiện tại	Giá mục tiêu	LN dự kiến	Giá cắt lỗ	Lỗ dự kiến
1	FPT	Nắm Giữ	28/07/2020	57.00	44.7	27.5%	55.0	23.0%	40.0	-10.5%
2	D2D	Nắm Giữ	29/10/2020	61.00	43.0	41.9%	60.0	39.5%	38.0	-11.6%
3	CTD	Mua	24/12/2020	73.90	72.0	2.6%	95.0	31.9%	65.0	-9.7%

## TIN TỨC NỔI BẬT

**Chứng khoán châu Á tăng, cổ phiếu Alibaba lao dốc sau tin bị điều tra chống độc quyền.** Chỉ số MSCI châu Á – Thái Bình Dương không gồm Nhật Bản tăng 0,34%. Tại Nhật Bản, Nikkei 225 tăng 0,47% còn Topix tăng 0,51%. Chỉ số Kospi của Hàn Quốc tăng 0,78%. Thị trường Trung Quốc trái chiều với Shanghai Composite tăng 0,1% còn Shenzhen Component giảm 0,27%. Hang Seng tại Hong Kong tăng 0,2%. Cổ phiếu Alibaba mất giá 7,89% sau tin nhà chức trách Trung Quốc sẽ điều tra công ty này vì có hành vi nghi độc quyền. Ant Group, công ty con của Alibaba, hôm nay xác nhận "đã nhận thông báo hợp tử nhà chức trách". ASX 200 của Australia tăng 0,61%. Các thị trường Australia, Hong Kong và Singapore hôm nay đóng cửa sớm để đón lễ Giáng sinh. ([Link: https://ndh.vn/quoc-te/chung-khoan-chau-a-tang-co-phieu-alibaba-lao-doc-sau-tin-bi-dieu-tra-chong-doc-quyen-1282668.html](https://ndh.vn/quoc-te/chung-khoan-chau-a-tang-co-phieu-alibaba-lao-doc-sau-tin-bi-dieu-tra-chong-doc-quyen-1282668.html))

**Tồn kho tại Mỹ giảm, giá dầu tăng.** Giá dầu Brent tương lai tăng 1,12 USD, tương đương 2,2%, lên 51,2 USD/thùng. Giá dầu WTI tương lai tăng 1,1 USD, tương đương 2,3%, lên 48,12 USD/thùng. Tồn kho tại Mỹ trong tuần kết thúc ngày 18/12 giảm 562.000 thùng xuống còn 499,5 triệu thùng, theo số liệu từ Cơ quan thông tin năng lượng Mỹ (EIA). Tồn kho xăng tăng 1,1 triệu thùng lên 237,8 triệu thùng trong khi số lượng sản phẩm tinh chế giảm 2,3 triệu thùng xuống 148,9 triệu thùng. "Chúng ta ghi nhận sự phục hồi vừa phải trong lực cầu sản phẩm tinh chế và xăng nhờ mùa nghỉ lễ", Andrew Lipow, chủ tịch Lipow Oil Associates, Houston, bang Texas, nói. "Những số liệu trên giúp thúc đẩy thị trường". USD mất giá cũng phần nào tác động tích cực đến thị trường. ([Link: https://ndh.vn/nang-luong/ton-kho-tai-my-giam-gia-dau-tang-1282652.html](https://ndh.vn/nang-luong/ton-kho-tai-my-giam-gia-dau-tang-1282652.html))

**KBC: Kinh Bắc ký hợp đồng thuê đất tổng trị giá 150 triệu USD trong quý IV.** Tổng công ty phát triển Đô thị Kinh Bắc (HoSE: KBC) thông báo trong quý IV đơn vị và các công ty trực thuộc đã ký hàng loạt hợp đồng cho thuê lại đất với tổng diện tích lên tới 150 ha, tổng giá trị đạt được trên 150 triệu USD. Lĩnh vực thu hút đầu tư chủ yếu là công nghệ cao, công nghệ điện tử. Doanh nghiệp cho biết, dịch Covid-19 khiến nền kinh tế thế giới chịu ảnh hưởng nặng nề. Tuy nhiên, Việt Nam nhờ làm tốt công tác ngăn chặn dịch bệnh nên nền kinh tế vẫn đạt được tăng trưởng dương, đặc biệt là quý IV. Nhờ đó, uy tín của Việt Nam được nâng lên và các nhà đầu tư nước ngoài ồ ạt chuyển hướng đầu tư vào. Đó là những lợi thế và điều kiện tích cực giúp đơn vị thu hút đầu tư ngoại mục trong quý IV. ([Link: https://ndh.vn/doanh-nghiep/kinh-bac-ky-hop-dong-thue-dat-tong-tri-gia-150-trieu-usd-trong-quy-iv-1282687.html](https://ndh.vn/doanh-nghiep/kinh-bac-ky-hop-dong-thue-dat-tong-tri-gia-150-trieu-usd-trong-quy-iv-1282687.html))

**IDJ chào bán cổ phiếu tăng vốn gấp đôi, giá 10.000 đồng/cp.** Công ty Đầu tư IDJ Việt Nam (HNX: IDJ) thông báo sẽ phát hành cổ phiếu cho cổ đông hiện hữu với tỷ lệ 1:1 (1 cổ phiếu được hưởng 1 quyền, 1 quyền được mua 1 cổ phiếu mới). Theo đó, số lượng dự tính phát hành là 32,6 triệu cổ phiếu, tăng vốn lên 652 tỷ đồng. Giá phát hành 10.000 đồng/cp, tương ứng với số tiền cần huy động 326 tỷ đồng. Lượng vốn này dùng để nâng cao năng lực tài chính, huy động vốn đầu tư dự án Apec Mandala Wyndham Mũi Né (200 tỷ đồng) và dự án Apec Diamond Park Lạng Sơn (70 tỷ đồng). Còn lại 56 tỷ đồng bổ sung vốn lưu động. Trên thị trường cổ phiếu IDJ đã tăng mạnh từ đầu năm 2020 đến nay với mức tăng 160%, từ vùng giá 6.000 đồng/cổ phiếu hồi đầu năm lên khoảng 15.700 đồng/cổ phiếu (23/12). Như vậy, thị giá IDJ đang cao hơn 57% so với giá chào bán. ([Link: https://ndh.vn/doanh-nghiep/idj-cho-ban-co-phieu-tang-von-gap-doi-gia-10-000-dong-cp-1282667.html](https://ndh.vn/doanh-nghiep/idj-cho-ban-co-phieu-tang-von-gap-doi-gia-10-000-dong-cp-1282667.html))

## TOP 5 GIAO DỊCH THỎA THUẬN

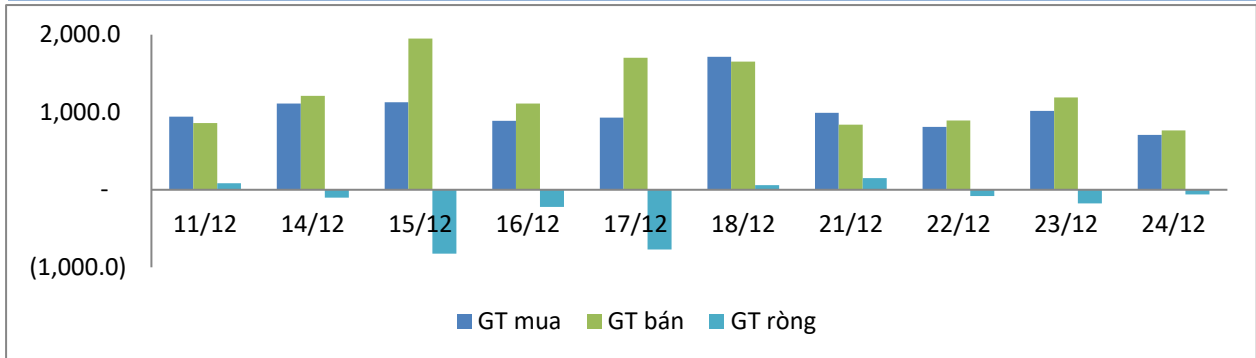
MÃ CK	KHỐI LƯỢNG (CP)	GTGD (Tỷ đồng)
<b>HSX</b>		
EIB	14,583,809	279.6
JVC	20,000,000	104.0
VSC	1,400,000	81.2
ASG	1,578,000	58.5
SCR	7,133,360	56.5
<b>HNX</b>		
SHB	11,850,101	208.5
IDC	1,485,300	60.0
TAR	1,544,792	32.4
VTH	1,245,300	11.7
NVB	1,200,000	9.4

## TOP 5 GIÁ TRỊ GIAO DỊCH

MÃ CK	KHỐI LƯỢNG (CP)	GTGD (Tỷ đồng)
<b>HSX</b>		
HPG	18,507,480	733.6
TCB	26,106,600	723.3
STB	29,370,800	480.7
SSI	15,882,040	440.0
ACB	15,831,250	433.2
<b>HNX</b>		
PVS	11,198,800	177.8
SHS	9,563,600	175.7
SHB	9,250,700	160.4
VIX	5,878,400	130.4
CEO	8,210,500	98.1

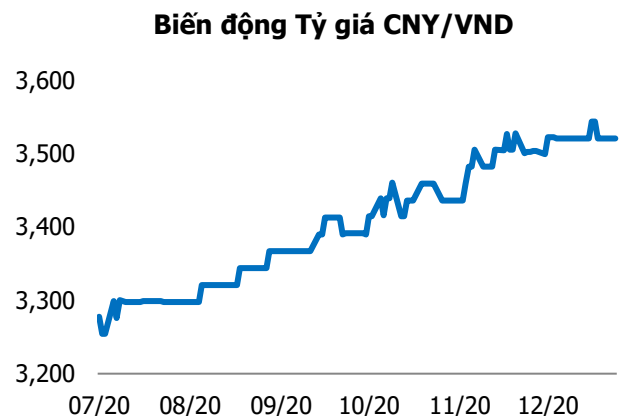
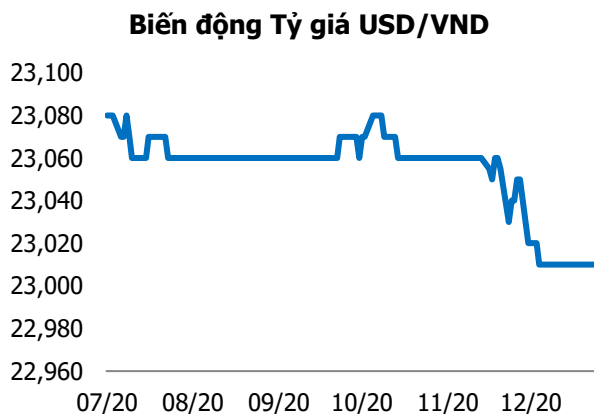
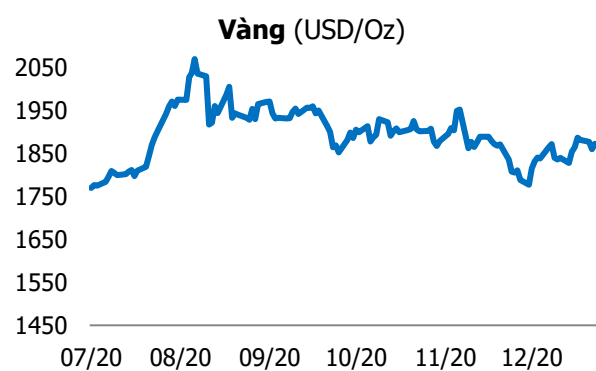
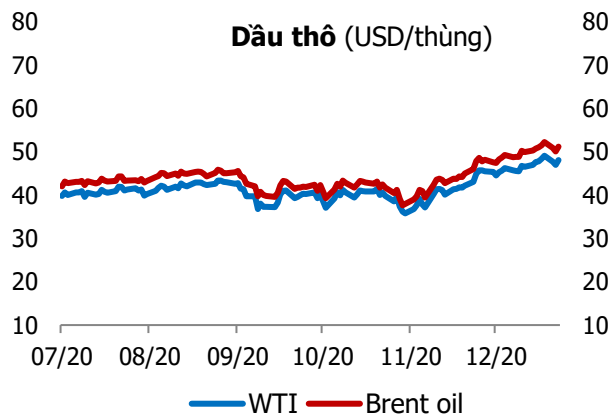
## GIAO DỊCH NHÀ ĐẦU TƯ NƯỚC NGOÀI

Sàn GD	GT Mua (Tỷ)	% Thị trường	GT Bán (Tỷ)	% Thị trường	Mua-Bán
<b>HSX</b>	684.6	4.83	755.3	5.33	<b>-70.7</b>
<b>HNX</b>	22.4	1.27	11.3	0.64	<b>11.1</b>
<b>Tổng số</b>	<b>707.0</b>		<b>766.6</b>		<b>-59.6</b>



HSX			
Top 5 mua ròng		Top 5 bán ròng	
Mã CK	Giá trị (tỷ đồng)	Mã CK	Giá trị (tỷ đồng)
VCI	50.7	VNM	60.4
VHM	30.5	HPG	32.5
MBB	28.5	SSI	27.0
VRE	22.8	HCM	21.2
APH	21.8	BID	19.6

HNX			
Top 5 mua ròng		Top 5 bán ròng	
Mã CK	Giá trị (tỷ đồng)	Mã CK	Giá trị (tỷ đồng)
PVS	7.45	SHS	1.79
PLC	4.86	TNG	1.15
SZB	1.44	IDC	1.06
NTP	1.03	TAR	0.97
IDV	0.84	GLT	0.73



## TUYÊN BỐ MIỄN TRÁCH NHIỆM

Các thông tin và nhận định trong báo cáo này được cung cấp bởi TCSC dựa vào các nguồn thông tin mà TCSC coi là đáng tin cậy, có sẵn và mang tính hợp pháp. Tuy nhiên, chúng tôi không đảm bảo tính chính xác hay đầy đủ của các thông tin này.

Nhà đầu tư sử dụng báo cáo này cần lưu ý rằng các nhận định trong báo cáo này mang tính chất chủ quan của chuyên viên phân tích TCSC. Nhà đầu tư sử dụng báo cáo này tự chịu trách nhiệm về quyết định của mình.

TCSC có thể dựa vào các thông tin trong báo cáo này và các thông tin khác để ra quyết định đầu tư của mình mà không bị phụ thuộc vào bất kì ràng buộc nào về mặt pháp lý đối với các thông tin đưa ra.

Báo cáo này không được phép sao chép, tái tạo, phát hành và phân phối với bất kỳ mục đích nào nếu không được sự chấp thuận bằng văn bản của Công ty Cổ phần Chứng khoán Thành Công. Xin vui lòng ghi rõ nguồn trích dẫn nếu sử dụng các thông tin trong báo cáo này.

### © Công ty Cổ phần Chứng khoán Thành Công (TCSC)

Lầu 2, Số 6 Hồ Tùng Mậu, P. Nguyễn Thái Bình, Quận 1, TP.HCM

Điện thoại: (028) 38270527 | Fax: (028) 38218010

E-mail:

Web: [www.tcsc.vn](http://www.tcsc.vn)