

ĐIỂM NHẤN THỊ TRƯỜNG

- Thị trường mở cửa phiên giao dịch 25/03 với diễn biến tích cực, nhiều cổ phiếu đồng loạt tăng giá mạnh. Các cổ phiếu trụ như BVH tăng 6.8%, BID tăng 5.7%, VNM tăng 5.3%,... PNJ, GAS, CTG,... đều tăng hơn 4%. Nhóm cổ phiếu họ "Vin" là VHM, VIC, VRE tiếp tục giảm nhưng không quá sâu.
- Tạm dừng phiên sáng, VN-Index tăng 16.2 điểm (2.46%) lên mức 675.41 điểm. Toàn sàn có 259 mã tăng, 92 mã giảm và 43 mã đứng giá. Tâm lý của nhà đầu tư đã tích cực trở lại, lực cầu tăng cao ở nhiều nhóm ngành. BVH tăng trần phiên thứ 2 liên tiếp lên mức 36.950 đồng/cp, VCB tăng 6.7%, PNJ tăng 6.6%, VNM tăng 6.2%,... GAS, BID, PLX,... đều tăng hơn 5%.
- Ngay khi mở cửa phiên chiều, lực cầu ngày càng tăng cao, nhiều cổ phiếu trụ như VIC, VCB, GAS, PLX, PNJ, CTG,... tăng trần giúp VN-Index tăng hơn 28 điểm (4.25%) lên mức 687.22 điểm.
- Kết thúc phiên giao dịch, thị trường chứng khoán trong nước phản ứng tích cực trước thông tin Chính quyền Trump và quốc hội Mỹ đạt thỏa thuận về một gói kích thích 2.000 tỷ USD nhằm hỗ trợ kinh tế ứng phó ảnh hưởng từ Covid-19. Tâm lý hưng phấn của nhà đầu tư có thể thấy rõ khi nhiều cổ phiếu bluechip như VCB, GAS, BVH, CTG, PNJ, SSI,... đóng cửa tăng trần. Đặc biệt, bộ 3 cổ phiếu họ "Vin" cũng đảo chiều tăng trần trong khi phiên sáng giảm điểm và gây áp lực lên các chỉ số.
- Kết thúc phiên giao dịch, VN-Index tăng 31.04 điểm (+4.71%) lên mức 690.25 điểm. Toàn sàn có 301 mã tăng, 84 mã giảm và 39 mã đứng giá.
- Thanh khoản thị trường phiên hôm nay tăng so với phiên trước. Tổng khối lượng giao dịch toàn phiên đạt 270.18 triệu cổ phiếu, trị giá 4,894.28 tỷ đồng. (Trong đó GDTT đạt hơn 1,825.0 tỷ đồng).
- Khối ngoại phiên hôm nay bán ròng trên Hose với giá trị 343.6 tỷ đồng. Trên HNX khối này bán ròng với giá trị 22.0 tỷ đồng.

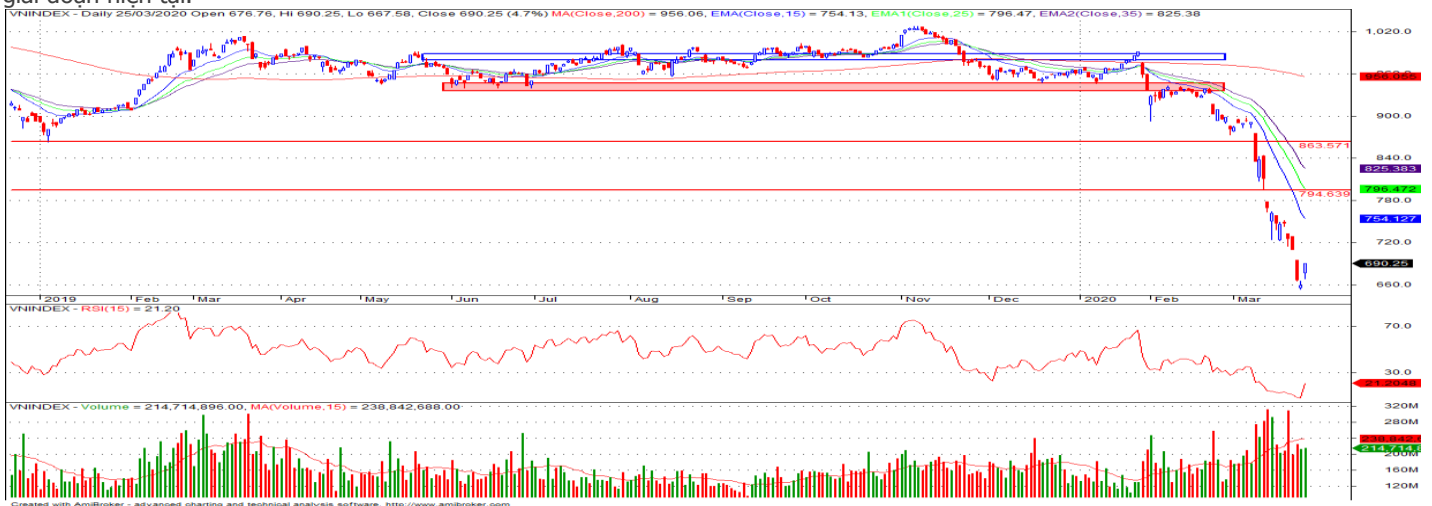
Giá trị đóng cửa	690.25
Biến động (%)	+31.04 (+4.71%)
KL(triệu CP)	270.18
Giá trị (tỷ đồng)	4,894.28
SLCP tăng giá	301
SLCP giảm giá	84
SLCP đứng giá	39

GIAO DỊCH KHỐI NGOẠI

	HOSE	HNX
Mua	636.5	3.4
Bán	980.1	25.4
GTGD ròng	-343.6	-22.0

NHẬN ĐỊNH THỊ TRƯỜNG

Thị trường đóng cửa phiên 25/03 với diễn biến tăng điểm mạnh khi thị trường trong nước hòa nhịp cùng với thị trường chứng khoán thế giới sau khi đón nhận thông tin Mỹ thông qua gói hỗ trợ kinh tế trị giá 2.000 tỷ USD. Với phiên tăng điểm hồi phục tích cực phần nào giúp cho NĐT trong nước giảm bớt áp lực tâm lý bi quan sau thời gian dài thị trường có mức sụt giảm mạnh và xu hướng hồi phục này có thể kéo dài thêm trong ngắn hạn. Tuy nhiên, áp lực bán ròng mạnh đến từ khối ngoại vẫn chưa có dấu hiệu dừng lại có thể sẽ gây trở ngại cho sự hồi phục trở lại ở giai đoạn hiện tại. Đồng thời, tình hình dịch bệnh Covid -19 trong nước vẫn còn diễn biến phức tạp, đặc biệt là trong 2 tuần tới là thời điểm "vàng" để nước ta ngăn chặn đại dịch. Vì vậy, TCSC vẫn giữ quan điểm thận trọng trong giai đoạn hiện tại khi tâm lý nhà đầu tư vẫn còn khá e ngại với thông tin về dịch bệnh trong nước và nhà đầu tư cần thận trọng, kiên nhẫn chờ đợi thêm sự rõ ràng về xu hướng của thị trường để ra quyết định giao dịch hiệu quả nhất. Do đó, TCSC khuyến nghị đối với NĐT dài hạn tiếp tục xem xét tạm thời nắm giữ tỷ trọng cổ phiếu trong danh mục ở mức 20 - 30% ưu tiên vào các nhóm cổ phiếu có cơ bản tốt... Đồng thời, việc ưu tiên quản trị rủi ro đối với danh mục cần được đặt lên hàng đầu thay vì cố gắng tìm kiếm lợi nhuận ở giai đoạn hiện tại.



DANH MỤC KHUYẾN NGHỊ

STT	Mã CK	Khuyến nghị	Ngày khuyến nghị	Giá hiện tại	Giá thực hiện	LN/Lỗ hiện tại	Giá mục tiêu	LN dự kiến	Giá cắt lỗ	Lỗ dự kiến
1	VEA	Giữ	17/03/2020	31.60	30.5	3.6%	42.0	37.7%	27.5	-9.8%
2	REE	Giữ	17/03/2020	29.20	28.5	2.5%	34.0	19.3%	25.5	-10.5%

TIN TỨC NỔI BẬT

Mỹ đạt thỏa thuận gói kích thích kinh tế 2.000 tỷ USD. "Chúng tôi đã đạt thỏa thuận", Eric Ueland, một quan chức Nhà Trắng, nói. Gói kích thích kinh tế dự kiến giá trị khoảng 2.000 tỷ USD. Lãnh đạo phe đa số tại Thượng viện Mitch McConnell, đảng Cộng hòa, sẽ phát biểu ngăn gọn về thỏa thuận tại Thượng viện Mỹ. Nội dung chi tiết của thỏa thuận chưa được tiết lộ. Gói kích thích dự kiến gồm 500 tỷ USD hỗ trợ các ngành bị ảnh hưởng nặng bởi Covid-19 và tổng tiền cần thiết để hỗ trợ trực tiếp lên đến 3.000 USD cho hàng triệu gia đình Mỹ, 350 tỷ USD cho các doanh nghiệp nhỏ vay, 250 tỷ USD trợ cấp thất nghiệp và 75 tỷ USD cho các bệnh viện. Gói kích thích này nhằm giúp kinh tế Mỹ ứng phó tác động từ đại dịch Covid-19. ([Link: https://ndh.vn/quoc-te/my-dat-thoa-thuan-goi-kich-thich-kinh-te-2-000-ty-usd-1265570.html](https://ndh.vn/quoc-te/my-dat-thoa-thuan-goi-kich-thich-kinh-te-2-000-ty-usd-1265570.html))

Chứng khoán châu Á giữ đà tăng, kỳ vọng vào gói kích thích 2.000 tỷ USD của Mỹ. MSCI châu Á - Thái Bình Dương trừ Nhật Bản tăng 1,3% trong phiên sáng 25/3, với hầu hết chỉ số lớn trong khu vực tăng 1 - 5%. Đây là phiên tăng thứ 2 liên tiếp của thị trường cổ phiếu châu Á. Tăng mạnh nhất khu vực là cổ phiếu tại Nhật Bản và Hàn Quốc. Nikkei 225 tiếp tục tăng hơn 1.000 điểm, tương đương tăng 5,7% và Kospi tăng 4,4%. Trong đó, Nikkei 225 ghi nhận phiên thứ 2 liên tiếp tăng hơn 1.000 điểm, chủ yếu nhờ ngân hàng trung ương Nhật Bản quyết định mở rộng quy mô chương trình mua tài sản, theo trưởng phòng chiến lược đầu tư Norihiro Fujito tại Mitsubishi UFJ Morgan Stanley Securities. Tại Trung Quốc, Shanghai Composite và Shenzhen Composite lần lượt tăng 1,7% và 2,2%. Hang Seng của Hong Kong tăng 2,3%. ([Link: https://ndh.vn/quoc-te/chung-khoan-chau-a-giu-da-tang-ky-vong-va-goi-kich-thich-2-000-ty-usd-cua-my-1265557.html](https://ndh.vn/quoc-te/chung-khoan-chau-a-giu-da-tang-ky-vong-va-goi-kich-thich-2-000-ty-usd-cua-my-1265557.html))

VTP: Viettel Post báo lãi tháng 2 gấp đôi cùng kỳ. Trong bối cảnh dịch Covid 19 đang diễn biến phức tạp, Tổng công ty Bưu chính Viettel (Viettel Post, UPCoM: VTP) công bố doanh thu hợp nhất tháng 2 đạt 525,5 tỷ đồng, tăng 87% so với cùng kỳ năm trước. Trong đó, doanh thu chuyển phát gấp đôi đạt 379,6 tỷ đồng, doanh thu thương mại điện tử gấp 3,7 lần đạt 57,7 tỷ và sản lượng bưu phẩm giao cũng gấp 2,6 lần đạt 10,1 tỷ đồng. Lợi nhuận sau thuế cũng gấp đôi đạt 33,4 tỷ đồng. Lũy kế 2 tháng đầu năm, công ty ghi nhận 1.147 tỷ đồng doanh thu hợp nhất và 59,2 tỷ đồng lãi sau thuế. Năm 2019, công ty đạt doanh thu thuần 7.809 tỷ đồng, tăng 59% năm trước, lãi sau thuế 378 tỷ đồng, tăng 35,4% nhờ đẩy mạnh hoạt động đầu tư đúng hướng và chương trình xúc tiến bán hàng. ([Link: https://ndh.vn/ket-qua-kinh-doanh/viettel-post-bao-lai-thang-2-gap-doi-cung-ky-1265562.html](https://ndh.vn/ket-qua-kinh-doanh/viettel-post-bao-lai-thang-2-gap-doi-cung-ky-1265562.html))

FPT lên kế hoạch trả cổ tức tiền mặt 2020 tỷ lệ 20%, phát hành ESOP. CTCP FPT (HOSE: FPT) vừa công bố tài liệu họp ĐHCĐ thường niên năm 2020. Trong đó, FPT đưa ra kế hoạch kinh doanh năm 2020 với lãi trước thuế đạt hơn 5.5 tỷ đồng, tăng 18% so với năm 2019. Cụ thể, trong năm 2020, FPT lên kế hoạch doanh thu năm 2020 đạt hơn 32,450 tỷ đồng, tăng 17% so với năm trước. Trong đó, doanh thu khối công nghệ đạt 18,800 tỷ đồng, doanh thu khối viễn thông và khối giáo dục, đầu tư của FPT năm 2020 lần lượt đạt 11,810 tỷ đồng và 1,840 tỷ đồng. Bên cạnh đó, FPT cũng đưa ra kế hoạch lãi trước thuế đạt 5,510 tỷ đồng, tăng 18% so với năm trước. Để đáp ứng mục tiêu tăng trưởng cao trong những năm tới, trong năm 2020, FPT sẽ tập trung vào các hoạt động chính. ([Link: https://vietstock.vn/2020/03/fpt-len-ke-hoach-tra-co-tuc-tien-mat-2020-ty-le-20-phat-hanh-esop-737-740683.htm](https://vietstock.vn/2020/03/fpt-len-ke-hoach-tra-co-tuc-tien-mat-2020-ty-le-20-phat-hanh-esop-737-740683.htm))

TOP 5 GIAO DỊCH THỎA THUẬN

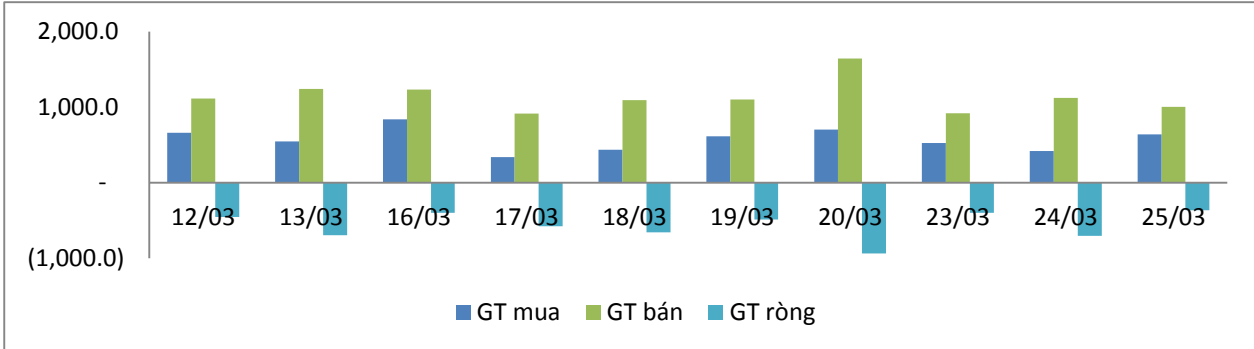
MÃ CK	KHỐI LƯỢNG (CP)	GTGD (Tỷ đồng)
HOSE		
MSN	10,235,000	502.5
VIC	4,586,000	309.6
GAB	1,415,000	185.7
TPB	4,456,310	101.1
VHC	4,250,000	83.5
HNX		
DGC	744,625	14.4
SHB	1,140,000	13.5
MBG	1,415,160	9.3
VNC	200,000	5.8
ACB	215,058	4.1

TOP 5 GIÁ TRỊ GIAO DỊCH

MÃ CK	KHỐI LƯỢNG (CP)	GTGD (Tỷ đồng)
HOSE		
VNM	2,993,020	273.5
MSN	2,857,290	140.0
HPG	7,758,210	137.0
CTG	7,041,040	135.3
VCB	1,835,730	112.5
HNX		
ACB	4,114,000	84.1
SHB	4,965,100	61.7
PVS	4,270,300	45.6
NVB	3,550,200	30.6
TNG	1,976,200	17.8

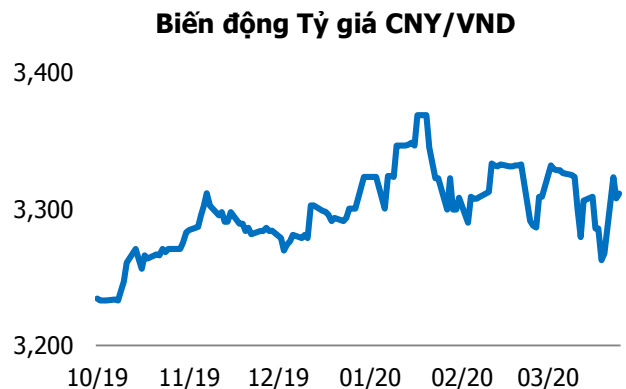
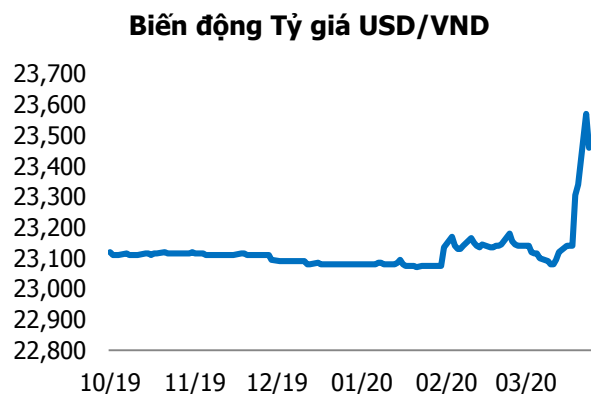
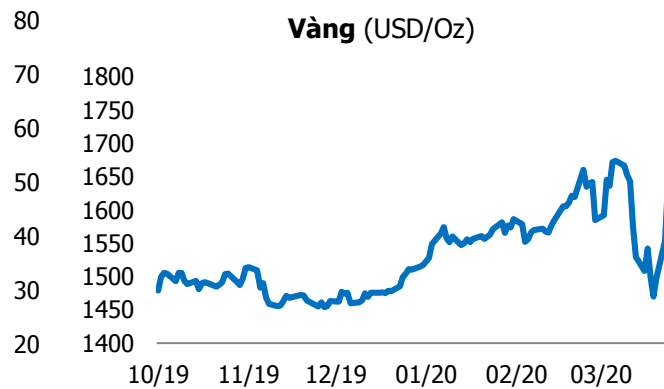
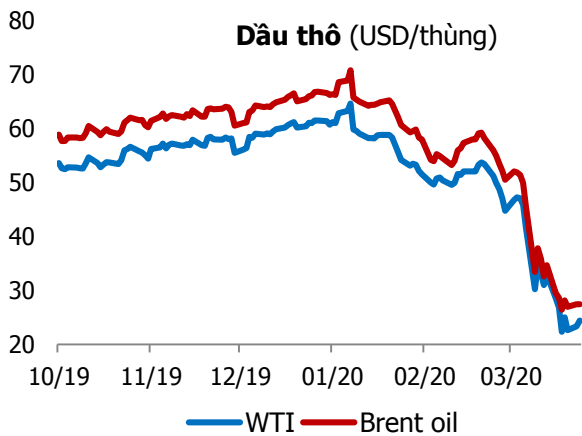
GIAO DỊCH NHÀ ĐẦU TƯ NƯỚC NGOÀI

Sàn GD	GT Mua (Tỷ)	% Thị trường	GT Bán (Tỷ)	% Thị trường	Mua-Bán
HOSE	636.5	13.09	980.1	20.15	-343.6
HNX	3.4	0.80	25.4	5.90	-22.0
Tổng số	639.9		1,005.5		-365.6



HOSE			
Top 5 mua ròng		Top 5 bán ròng	
Mã CK	Giá trị (tỷ đồng)	Mã CK	Giá trị (tỷ đồng)
VNM	38.1	MSN	94.2
NLG	14.1	SVC	61.0
VIC	5.5	VRE	37.4
KSB	4.4	VHM	36.9
CTG	4.3	CII	33.1

HNX			
Top 5 mua ròng		Top 5 bán ròng	
Mã CK	Giá trị (tỷ đồng)	Mã CK	Giá trị (tỷ đồng)
TIG	0.60	PVS	11.12
BVS	0.12	TNG	8.18
VCS	0.11	KLF	2.38
SDT	0.04	SHB	0.45
CEO	0.03	SHS	0.36



TUYÊN BỐ MIỄN TRÁCH NHIỆM

Các thông tin và nhận định trong báo cáo này được cung cấp bởi TCSC dựa vào các nguồn thông tin mà TCSC coi là đáng tin cậy, có sẵn và mang tính hợp pháp. Tuy nhiên, chúng tôi không đảm bảo tính chính xác hay đầy đủ của các thông tin này.

Nhà đầu tư sử dụng báo cáo này cần lưu ý rằng các nhận định trong báo cáo này mang tính chất chủ quan của chuyên viên phân tích TCSC. Nhà đầu tư sử dụng báo cáo này tự chịu trách nhiệm về quyết định của mình.

TCSC có thể dựa vào các thông tin trong báo cáo này và các thông tin khác để ra quyết định đầu tư của mình mà không bị phụ thuộc vào bất kì ràng buộc nào về mặt pháp lý đối với các thông tin đưa ra.

Báo cáo này không được phép sao chép, tái tạo, phát hành và phân phối với bất kỳ mục đích nào nếu không được sự chấp thuận bằng văn bản của Công ty Cổ phần Chứng khoán Thành Công. Xin vui lòng ghi rõ nguồn trích dẫn nếu sử dụng các thông tin trong báo cáo này.

© Công ty Cổ phần Chứng khoán Thành Công (TCSC)

Lầu 2, Số 6 Hồ Tùng Mậu, P. Nguyễn Thái Bình, Quận 1, TP.HCM

Điện thoại: (028) 38270527 | Fax: (028) 38218010

E-mail: info@tcsc.vn

Web: www.tcsc.vn