

ĐIỂM NHẤN THỊ TRƯỜNG

- Thị trường mở cửa phiên giao dịch (25/03) với diễn biến hồi phục nhẹ trở lại. Tuy nhiên, đà tăng của thị trường nhanh chóng bị chặn đứng sau khi hàng loạt cổ phiếu lớn điều chỉnh. Trong đó, KDC giảm 2.9%, VPB giảm 1.8%, VIC giảm 0.6%, MWG giảm 0.7%. Chiều ngược lại, HVN, HDB, SAB, CTG, TCB... tăng giá nhẹ và phần nào kìm hãm đà giảm của các chỉ số.
- Tạm dừng phiên sáng, VN-Index tăng 5.51 điểm (0.47%) lên 1,167.32 điểm. Trong sáng nay, một số cổ phiếu lớn như BVH, CTG, VCB, VIC, HVN, VJC, SSB đã tăng khá mạnh và là động lực chính giúp VN-Index giữ được sắc xanh. Trong khi đó, nhiều nhóm ngành như chứng khoán, bất động sản, xây dựng, dầu khí...giao dịch tương đối giằng co với sắc đỏ chiếm ưu thế.
- Phiên giao dịch chiều diễn ra khá trầm lắng trong bối cảnh thị trường tiếp tục nghẽn lệnh. Nhà đầu tư có xu hướng bán ra khiến các chỉ số mau chóng sục giảm. Các cổ phiếu lớn như BVH, FPT, HPG, REE, VNM, VRE, VPB, MWG, VHM...đóng cửa trong sắc đỏ đã tác động tiêu cực tới thị trường. Dù vậy, một vài cái tên như CTG, GAS, MSN, VCB, VIC, VJC, HVN, BID, PNJ, SSB vẫn tăng điểm, qua đó giúp thị trường giữ được sắc xanh khi đóng cửa.
- Kết thúc phiên giao dịch, VN-Index tăng 1.29 điểm (+0.11%) lên mức 1,163.1 điểm. Toàn sàn có 205 mã tăng, 245 mã giảm và 64 mã đứng giá.
- Thanh khoản thị trường phiên hôm nay giảm so với phiên trước. Tổng khối lượng giao dịch toàn phiên đạt 690.73 triệu cổ phiếu, trị giá 17,434.13 tỷ đồng. (Trong đó GDTT đạt hơn 3,903.0 tỷ đồng).
- Khối ngoại phiên hôm nay mua ròng trên HSX với giá trị 267.8 tỷ đồng. Trên HNX khối này mua ròng với giá trị 3.1 tỷ đồng.

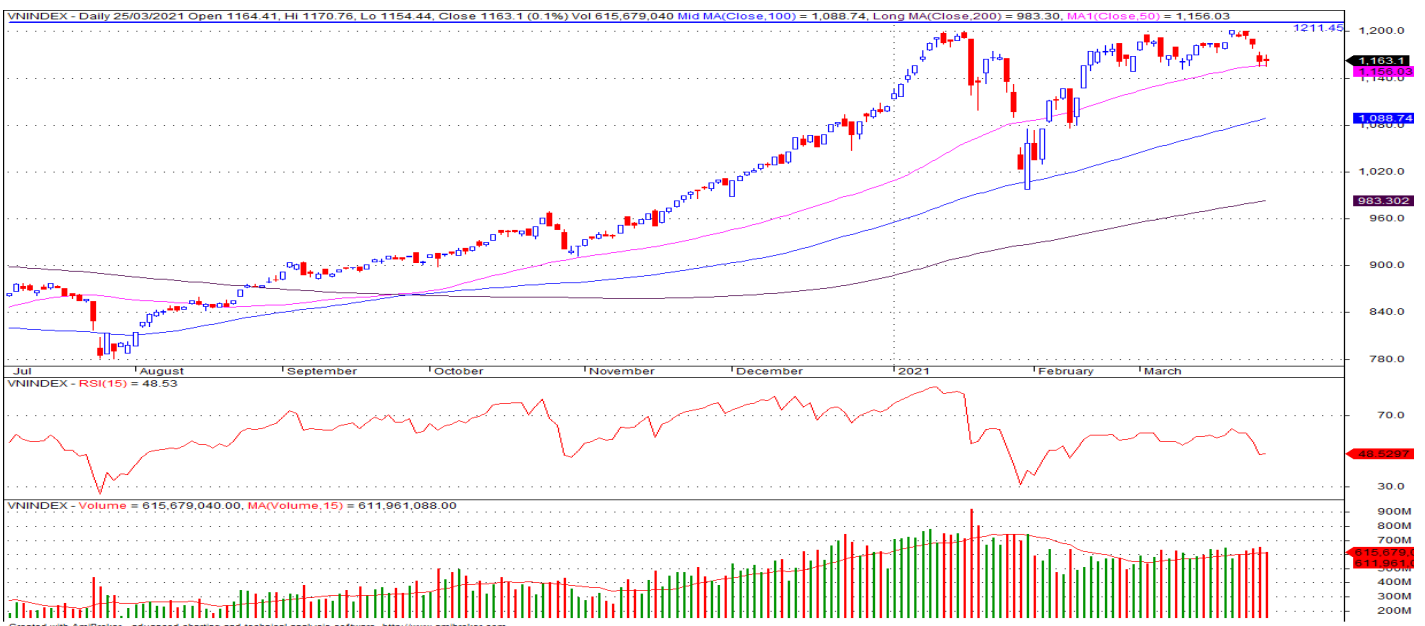
Giá trị đóng cửa	1,163.1
Biến động (%)	+1.29 (+0.11%)
KL (triệu CP)	690.73
Giá trị (tỷ đồng)	17,434.13
SLCP tăng giá	205
SLCP giảm giá	245
SLCP đứng giá	64

GIAO DỊCH KHỐI NGOẠI

	HSX	HNX
Mua	1,687.2	11.7
Bán	1,419.4	8.6
GTGD ròng	267.8	3.1

NHẬN ĐỊNH THỊ TRƯỜNG

Chỉ số VN-Index khép lại phiên giao dịch với mức tăng nhẹ khi nhóm 1 số cổ phiếu ngành ngân hàng và vốn hóa lớn có sự hồi phục nhẹ trở lại. Chỉ số VN-Index có sự giằng co tăng nhẹ trở lại trong phiên hôm nay với sự hồi phục nhẹ trở lại ở nhóm các cổ phiếu vốn hóa lớn. Về mặt kỹ thuật, Vùng 1,150-1,160 điểm (vùng hội tụ của đường MA 50 ngày và ngưỡng Fibonacci Projection 38.2%) sẽ là hỗ trợ quan trọng của chỉ số trong trường hợp giảm điểm trở lại và TCSC kỳ vọng vào kịch bản chỉ số VN – Index sẽ có sự tích lũy trở lại trong biên độ 1150-1190 điểm trong giai đoạn này với sự phân hóa mạnh diễn ra ở nhóm các cổ phiếu ngành ngân hàng và vốn hóa lớn. Do đó, TCSC cho rằng Nhà đầu tư có thể giữ tỷ trọng cổ phiếu danh mục ở mức 60 – 70% với mục tiêu trung, dài hạn. Nhà đầu tư có tỷ trọng tiền mặt cao hoặc đã bán trước đó có thể xem xét mở các vị thế mua ngắn hạn với tỷ trọng nhỏ và tập trung ở nhóm cổ phiếu bluechips, tài chính ngân hàng... đã giảm mạnh về các vùng giá hợp lý.



DANH MỤC KHUYẾN NGHỊ

STT	Mã CK	Khuyến nghị	Ngày khuyến nghị	Giá hiện tại	Giá thực hiện	LN/Lỗ hiện tại	Giá mục tiêu 1	Giá mục tiêu 2	Giá cắt lỗ	Lỗ dự kiến
1	D2D	Nắm Giữ	29/10/2020	56.90	43.0	32.3%	60.0	75.0	38.0	-11.6%
2	CTD	Nắm Giữ	24/12/2020	73.10	72.0	1.5%	95.0	105.0	65.0	-9.7%
3	GAS	Nắm Giữ	05/02/2021	90.30	81.2	11.2%	95.0	103.0	73.0	-10.1%

TIN TỨC NỔI BẬT

Chứng khoán châu Á trái chiều sau khi cổ phiếu công nghệ bị bán tháo trên Phố Wall. Chỉ số MSCI châu Á – Thái Bình Dương không gồm Nhật Bản giảm 0,58%. Tại Nhật Bản, Nikkei 225 tăng 0,32% trong khi Topix tăng 0,91%. Thị trường Trung Quốc giảm từ đầu phiên với Shanghai Composite giảm 0,44% còn Shenzhen Composite giảm 0,677%. Hang Seng của Hong Kong giảm 1,08%. Chỉ số Kospi của Hàn Quốc tăng 0,16%. ASX 200 của Australia tăng 0,16%. Cổ phiếu Xiaomi giảm 5,4% trong phiên sáng nay sau khi công ty ghi nhận lợi nhuận ròng quý IV/2020 tăng 36,7%. Lợi nhuận ròng điều chỉnh 3 tháng cuối năm ngoài của Xiaomi là 3,2 tỷ nhân dân tệ (490 triệu USD), vượt kỳ vọng 2,9 tỷ nhân dân tệ từ giới phân tích. (Link: <https://ndh.vn/quoc-te/chung-khoan-chau-a-trai-chieu-sau-khi-co-phieu-cong-nghe-bi-ban-thao-tren-pho-wall-1287886.html>)

Kênh đào Suez khó sớm lưu thông bình thường, giá dầu bật tăng 6%. Giá dầu Brent tương lai tăng 3,62 USD, tương đương 6%, lên 64,41 USD/thùng. Giá dầu WTI tương lai tăng 3,42 USD, tương đương 5,9%, lên 61,18 USD/thùng. Giá dầu Brent và WTI giảm sâu trong phiên 23/3, lần lượt mất 5,9% và 6,2%. Tàu container Ever Given mắc cạn gần cửa ra phía nam kênh đào Suez hôm 23/3, khiến tuyến hàng hải nối giữa Biển Đỏ và Địa Trung Hải này tắc nghẽn hơn một ngày qua. 10 tàu kéo chiều 24/3 vẫn chưa thể giải thoát cho Ever Given, một trong những tàu chở container lớn nhất thế giới, cơ quan quản lý cảng GAC cho biết. Thông tin một phần tàu đã nổi trở lại, cho phép lưu thông sớm bình thường trên tuyến hàng hải từ Biển Đỏ sang Địa Trung Hải, là không chính xác. (Link: <https://ndh.vn/nang-luong/kenh-dao-suez-kho-som-luu-thong-binh-thuong-gia-dau-bat-tang-6-1287867.html>)

MBS đặt kế hoạch lãi trước thuế tăng 34% trong năm 2021, không trả cổ tức. Theo tài liệu cuộc họp ĐHCĐ thường niên năm 2021 của Chứng khoán MB (HNX: MBS), HĐQT trình thông qua kế hoạch kinh doanh với tổng doanh thu 1.300,5 tỷ đồng, tăng 16% so với thực hiện năm 2020. Lợi nhuận trước thuế dự kiến đạt 450 tỷ đồng, tăng 33,9%. ROE tối thiểu 15%. Ban lãnh đạo phần đầu MBS nằm trong top 5 về thị phần môi giới và top 3 về doanh thu IB trên thị trường trong năm 2021. HĐQT nhận định thị trường chứng khoán Việt Nam được hưởng lợi từ môi trường lãi suất thấp trong năm 2020. Tuy nhiên, năm 2021, thị trường có khả năng sẽ điều chỉnh giảm do mặt bằng giá cổ phiếu đã lên mức tương đối cao (mức P/E sàn HoSE trên 18 lần cao hơn so với mức trung bình 3 năm qua là 15 lần). (Link: <https://ndh.vn/doanh-nghiep/mbs-dat-ke-hoach-lai-truoc-thue-tang-34-trong-nam-2021-khong-tra-co-tuc-1287891.html>)

SZL: Sonadezi Long Thành lên kế hoạch lãi 87 tỷ đồng, giảm 15%. Theo báo cáo thường niên, Sonadezi Long Thành (HoSE: SZL) lên kế hoạch năm 2021 gồm tổng doanh thu 410 tỷ đồng, tăng 1%; lãi sau thuế 87 tỷ, giảm 15% so với năm trước. Cổ tức dự kiến 25%. Sonadezi Long Thành được thành lập để thực hiện dự án đầu tư và xây dựng cơ sở hạ tầng khu công nghiệp Long Thành, tỉnh Đồng Nai. 3 mảng kinh doanh chính của doanh nghiệp gồm cho thuê khu công nghiệp, kinh doanh xăng dầu và cung cấp nước, xử lý nước thải khu công nghiệp. Năm 2020, doanh nghiệp ghi nhận 405 tỷ đồng doanh thu, giảm 5% so với năm trước và thực hiện 99% kế hoạch năm. Lãi sau thuế 102 tỷ đồng, giảm 1% và thực hiện vượt 17% kế hoạch năm. (Link: <https://ndh.vn/ket-qua-kinh-doanh/sonadezi-long-thanh-len-ke-hoach-lai-87-ty-dong-giam-15-1287881.html>)

TOP 5 CP CÓ KL KHỚP LỆNH CAO NHẤT

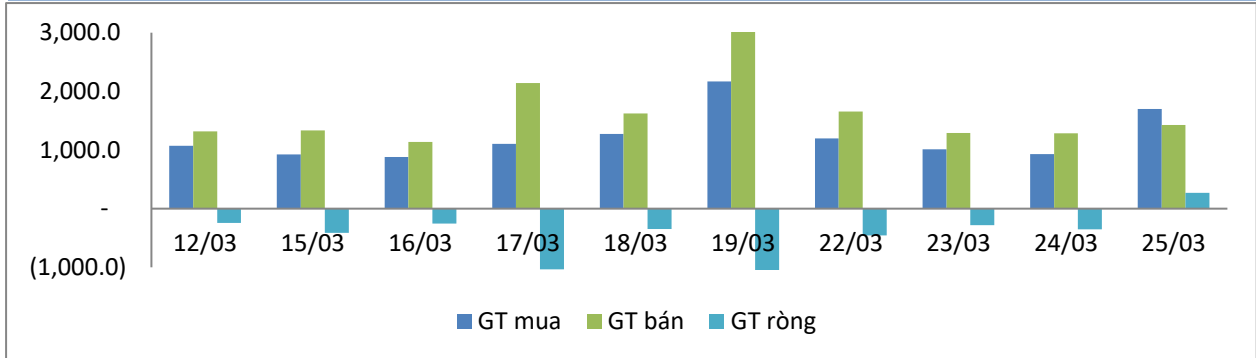
MÃ CK	KHỐI LƯỢNG (CP)
HSX	
FLC	55,471,500
ROS	33,110,200
STB	28,724,300
HPG	19,929,000
CTG	14,674,100
HNX	
KLF	14,730,953
SHB	12,573,927
PVS	6,937,469
ART	6,543,888
SHS	4,633,887

TOP 5 CP CÓ GIÁ TRỊ GIAO DỊCH CAO NHẤT

MÃ CK	GTGD (Tỷ đồng)
HSX	
HPG	904.5
CTG	580.4
FLC	553.1
STB	538.8
VIC	477.8
HNX	
SHB	226.2
PVS	156.5
SHS	127.0
THD	88.5
NVB	63.2

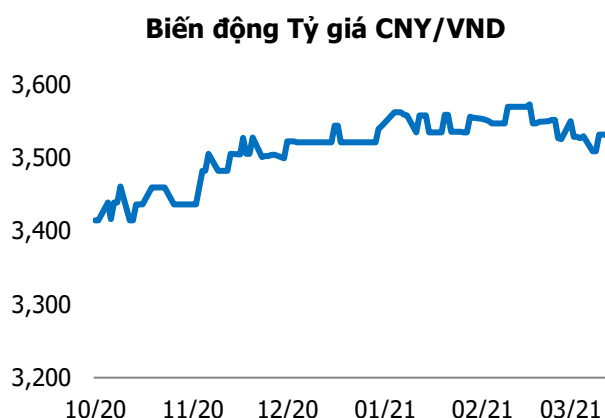
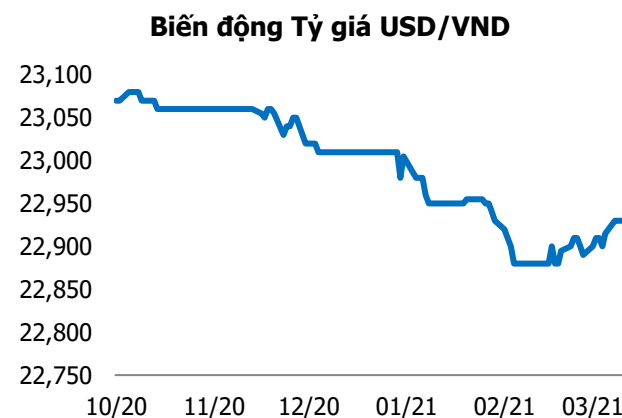
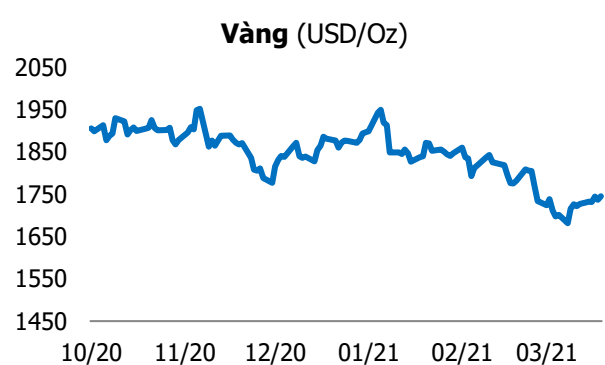
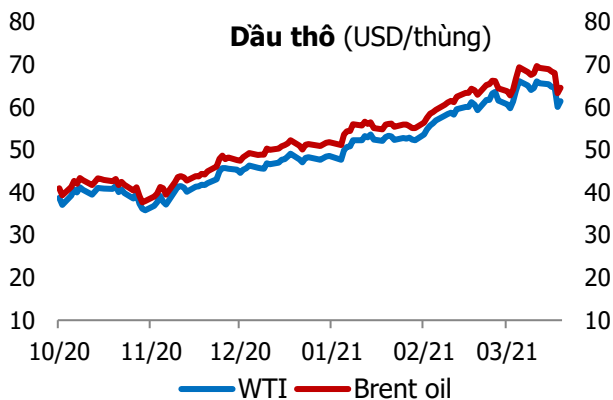
GIAO DỊCH NHÀ ĐẦU TƯ NƯỚC NGOÀI

Sàn GD	GT Mua (Tỷ)	% Thị trường	GT Bán (Tỷ)	% Thị trường	Mua-Bán
HSX	1,687.2	9.68	1,419.4	8.14	267.8
HNX	11.7	0.73	8.6	0.54	3.1
Tổng số	1,698.9		1,428.0		270.9



HSX			
Top 5 mua ròng		Top 5 bán ròng	
Mã CK	Giá trị (tỷ đồng)	Mã CK	Giá trị (tỷ đồng)
VIC	756.3	VNM	132.4
NVL	33.2	CTG	91.1
GAS	23.9	SSI	63.0
KBC	22.7	HPG	52.6
FUEVFVND	20.8	MBB	45.3

HNX			
Top 5 mua ròng		Top 5 bán ròng	
Mã CK	Giá trị (tỷ đồng)	Mã CK	Giá trị (tỷ đồng)
VCS	4.12	AMV	0.97
DP3	0.75	PVC	0.95
IDJ	0.45	HHG	0.35
BVS	0.41	KTS	0.33
ITQ	0.19	MBG	0.24



TUYÊN BỐ MIỄN TRÁCH NHIỆM

Các thông tin và nhận định trong báo cáo này được cung cấp bởi TCSC dựa vào các nguồn thông tin mà TCSC coi là đáng tin cậy, có sẵn và mang tính hợp pháp. Tuy nhiên, chúng tôi không đảm bảo tính chính xác hay đầy đủ của các thông tin này.

Nhà đầu tư sử dụng báo cáo này cần lưu ý rằng các nhận định trong báo cáo này mang tính chất chủ quan của chuyên viên phân tích TCSC. Nhà đầu tư sử dụng báo cáo này tự chịu trách nhiệm về quyết định của mình.

TCSC có thể dựa vào các thông tin trong báo cáo này và các thông tin khác để ra quyết định đầu tư của mình mà không bị phụ thuộc vào bất kì ràng buộc nào về mặt pháp lý đối với các thông tin đưa ra.

Báo cáo này không được phép sao chép, tái tạo, phát hành và phân phối với bất kỳ mục đích nào nếu không được sự chấp thuận bằng văn bản của Công ty Cổ phần Chứng khoán Thành Công. Xin vui lòng ghi rõ nguồn trích dẫn nếu sử dụng các thông tin trong báo cáo này.

© Công ty Cổ phần Chứng khoán Thành Công (TCSC)

Lầu 2, Số 6 Hồ Tùng Mậu, P. Nguyễn Thái Bình, Quận 1, TP.HCM

Điện thoại: (028) 38270527 | Fax: (028) 38218010

E-mail:

Web: www.tcsc.vn