

ĐIỂM NHẤN THỊ TRƯỜNG

- Sau phiên tăng điểm khá mạnh hôm qua, thị trường bước vào phiên giao dịch ngày 25/04 khá ảm đạm với việc sắc đỏ ở nhóm cổ phiếu vốn hóa lớn chiếm ưu thế hơn và điều này khiến thị trường chung chịu áp lực rung lắc, trong đó, VN-Index đã đảo chiều giảm điểm. Các cổ phiếu trụ cột như VNM, VRE, VIC, VCB, ROS, SAB, KDC.... đều đồng loạt giảm giá.

- Thị trường về cuối phiên giao dịch vẫn có những diễn biến tiêu cực cả hai chỉ số đều kết thúc phiên trong sắc đỏ.

- Các cổ phiếu trụ cột như BVH, CTG, KDC, VCB, TPB hay VPB đều đồng loạt giảm sâu và gây áp lực lớn lên thị trường chung. Trong đó, BVH giảm 1,7% xuống 89.400 đồng/cp. CTG giảm 1,6% xuống 21.050 đồng/cp. VCB giảm 1,2% xuống 67.700 đồng/cp. VPB giảm 1,3% xuống 19.050 đồng/cp.

- Cổ phiếu dầu khí, dẫn đầu là GAS bất ngờ trở dậy trong phiên chiều. Ngoài những mã tăng giá từ sáng như BSR, OIL... đến chiều GAS, PVD, PVT... cũng đổi sang sắc xanh. PVD tăng giá có lẽ nhờ khối ngoại (mua 300 ngàn cp) cho dù công ty mới công bố kế hoạch năm nay trong thận trọng. Tương tự, khối ngoại có lẽ cũng là lực lượng giúp GAS tăng giá chiều nay. Tuy vậy, sự trở dậy nhóm dầu khí là chưa đủ khi 2 nhóm ngân hàng và BĐS vẫn chìm trong sắc đỏ.

- Kết thúc phiên giao dịch, VN-Index giảm nhẹ 2.79 điểm (-0.29%) xuống mức 974.13 điểm. Toàn sàn có 108 mã tăng, 166 mã giảm và 71 mã đứng giá.

- Thanh khoản thị trường phiên hôm nay vẫn duy trì so phiên trước nhưng vẫn ở mức khá thấp. Tổng khối lượng giao dịch đạt 149.11 triệu cổ phiếu, trị giá 2,968.95 tỷ đồng.

- Khối ngoại hôm nay bán ròng trên Hose với giá trị gần 11 tỷ đồng. Trên HNX khối này bán ròng nhẹ với giá trị 2.5 tỷ đồng.

Giá trị đóng cửa	974.13
Biến động (%)	-2.79 (-0.29%)
KL(triệu CP)	149.11
Giá trị (tỷ đồng)	2,968.95
SLCP tăng giá	108
SLCP giảm giá	166
SLCP đứng giá	71

GIAO DỊCH KHỐI NGOẠI

	HOSE	HNX
Mua	503.4	2.5
Bán	514.4	5.0
GTGD ròng	-11.0	-2.5

NHẬN ĐỊNH THỊ TRƯỜNG

Phiên giao dịch (25/04) thị trường đã quay trở lại diện biến thận trọng thường thấy ở nhiều phiên gần đây khi chỉ số VN-Index quay đầu giảm về mức 974.13 điểm (-0.29%), thanh khoản chung của thị trường vẫn chưa có sự đột biến so với mức trung bình nhiều phiên trở lại đây. Với những diễn biến trong phiên giao dịch hôm nay, có thể nói phiên tăng hôm qua (24/04) của VN-Index chỉ là một nhịp hồi nhỏ của chỉ số này và sự thận trọng lúc này là cần thiết. Các phiên tăng điểm như thế này có thể là hiện tượng pullback hoặc bulltrap đánh lừa nhà đầu tư. Chỉ số chỉ xác nhận xu hướng tăng trưởng khi có thêm những phiên bứt phá mạnh mẽ và vượt vùng 985-990 điểm. Vì vậy, nhiều khả năng VN-Index sẽ có sự giảm co ở các phiên tới, nếu chỉ số này hồi phục trở lại thì vùng 985 – 990 điểm sẽ là ngưỡng kháng cự ở giai đoạn hiện tại. Do đó, TCSC khuyến nghị các nhà đầu tư cần tiếp tục quan sát, chờ đợi sự rõ ràng về xu hướng chung của thị trường để có chiến lược giao dịch hợp lý sau kỳ nghỉ kéo dài 5 ngày sắp tới. Các nhà đầu tư ưa thích lướt sóng có thể tận dụng trading các cổ phiếu có sẵn trong danh mục với tỷ lệ hợp lý và hạn chế vị thế mua đuổi giá trong các phiên tăng điểm.



DANH MỤC KHUYẾN NGHỊ

STT	Mã CK	Khuyến nghị	Ngày khuyến nghị	Giá hiện tại	Giá thực hiện	LN/Lỗ hiện tại	Giá mục tiêu	LN dự kiến	Giá cắt lỗ	Lỗ dự kiến
1	BWE	Giữ	13/02/2019	25.80	25.0	3.2%	30.0	20.0%	23.4	-6.4%
2	NLG	Giữ	29/03/2019	29.50	27.2	8.5%	32.0	17.6%	25.5	-6.3%
3	FPT	Giữ	03/04/2019	48.8	46.5	4.9%	52.0	11.8%	44.0	-5.4%

TIN TỨC NỔI BẬT

Cổ phiếu năng lượng kéo chứng khoán Mỹ rời đỉnh: Phiên 24/4, cả S&P 500 và Nasdaq đều không giữ được đỉnh kỷ lục, giới đầu tư giữ tâm lý thận trọng trong lúc đợi thêm doanh nghiệp khác công bố kết quả kinh doanh. Chốt phiên 24/4, Dow Jones giảm 59,34 điểm, tương đương 0,2%, xuống 26.597,05 điểm. S&P 500 và Nasdaq đều rời đỉnh kỷ lục từng ghi nhận trong phiên trước đó, lần lượt giảm hơn 6 điểm và 18 điểm. Chỉ có 3 trong tổng 11 lĩnh vực chốt phiên ở vùng tích cực, với bất động sản tăng mạnh nhất, là 0,8%. Năng lượng giảm mạnh nhất với 1,9%, chủ yếu do giá dầu tại Mỹ giảm nhẹ về 65,89 USD/thùng. ([Link: http://ndh.vn/co-phieu-nang-luong-keo-chung-khoan-my-roi-dinh-20190425062956582p146c158.news](http://ndh.vn/co-phieu-nang-luong-keo-chung-khoan-my-roi-dinh-20190425062956582p146c158.news))

Tồn kho dầu tại Mỹ tăng, giá dầu loanh quanh đỉnh 6 tháng: Giá dầu thô giao dịch quanh đỉnh 6 tháng trong phiên 25/4 sau khi có thông tin tồn kho tại Mỹ đạt mức cao nhất kể từ tháng 10/2017. Trong khi đó, giá vàng tăng nhờ đà tăng của thị trường chứng khoán chững lại. Chốt phiên 24/4, giá dầu Brent tăng 6 cent lên 74,57 USD/thùng, sau khi liên tiếp chạm đỉnh 6 tháng trong hai phiên trước đó. Ngược lại, giá dầu WTI giảm 41 UScent xuống 65,89 USD/thùng. Thị trường dầu tại Mỹ chịu nhiều áp lực hơn sau khi Cơ quan Thông tin Năng lượng cho biết tồn kho trong nước tăng 5,5 triệu thùng trong tuần trước, cao hơn nhiều so với ước tính 1,3 triệu thùng của giới chuyên gia. Khi đó, tổng sản lượng dầu thô của Mỹ cũng trở về mức kỷ lục 12,2 triệu thùng. ([Link: http://ndh.vn/ton-kho-dau-tai-my-tang-gia-dau-loanh-quanh-dinh-6-thang-20190425070139430p150c169.news](http://ndh.vn/ton-kho-dau-tai-my-tang-gia-dau-loanh-quanh-dinh-6-thang-20190425070139430p150c169.news))

Trung Quốc giảm thuế cho hàng dệt may, may mặc thành phẩm của Việt Nam: Đây là lần thứ hai liên tiếp trong vòng 6 tháng Trung Quốc giảm thuế bưu chính cho một số nhóm hàng hóa của Việt Nam, Vụ Thị trường châu Á – châu Phi (Bộ Công Thương) cho biết. Từ ngày 9/4, Trung Quốc giảm thuế bưu chính đối với một số hàng hóa của Việt Nam, tập trung vào nhóm hàng tiêu dùng hàng ngày, như thực phẩm và hàng dệt may. Thuế đối với nhóm 1 giảm từ 15% xuống 13%. Nhóm này gồm các mặt sách báo, ấn phẩm, tư liệu video dùng trong giáo dục; các sản phẩm công nghệ thông tin như máy tính, máy quay chuyên nghiệp, máy ảnh kỹ thuật số; thực phẩm, đồ uống; vàng bạc; đồ gia dụng; đồ chơi, trò chơi điện tử hay các đồ dùng giải trí khác; dược phẩm. Trong đó, dược phẩm đặc thù (gồm thuốc điều trị ung thư và thuốc điều trị các bệnh hiếm gặp) được áp dụng mức thuế VAT ở khâu nhập khẩu là 3%. ([Link: http://ndh.vn/trung-quoc-giam-thue-cho-hang-det-may-may-mac-thanh-pham-cua-viet-nam-2019042410114773p150c171.news](http://ndh.vn/trung-quoc-giam-thue-cho-hang-det-may-may-mac-thanh-pham-cua-viet-nam-2019042410114773p150c171.news))

Thaco dự chi gần 6.900 tỷ đồng mua đất của HNG, đầu tư xuất khẩu trái cây: Ông Trần Bá Dương cho biết Thaco đã ký biên bản ghi nhớ với HNG, đặt cọc tiền mua gần 20.000 ha đất tại Campuchia. Nếu không mua được, Thaco sẽ tự phát triển quỹ đất. Có thể mua 20.000 ha đất giá 6.872 tỷ đồng. Tại ĐHCĐ thường niên 2019, ông Trần Bá Dương, Chủ tịch HĐQT Thaco cho biết có ký biên bản ghi nhớ với công ty Nông nghiệp HAGL (HNG) để mua 19.671 ha đất tại Campuchia. Thaco đã đặt cọc tiền, nếu HNG bán thì mua, còn không thì sẽ tự phát triển quỹ đất. Số tiền mà Thaco dự chi mua đất từ HNG là 6.872,5 tỷ đồng. Ông Dương cho biết HNG có 84.000 ha đất, trong đó gồm 30.000 ha cây ăn trái. Tiền bán đất cho Thaco để HNG trả nợ. ([Link: http://ndh.vn/thaco-du-chi-gan-6-900-ty-dong-mua-dat-cua-hng-dau-tu-xuat-khau-trai-cay-2019042506180464p4c147.news](http://ndh.vn/thaco-du-chi-gan-6-900-ty-dong-mua-dat-cua-hng-dau-tu-xuat-khau-trai-cay-2019042506180464p4c147.news))

TOP 5 GIAO DỊCH THỎA THUẬN

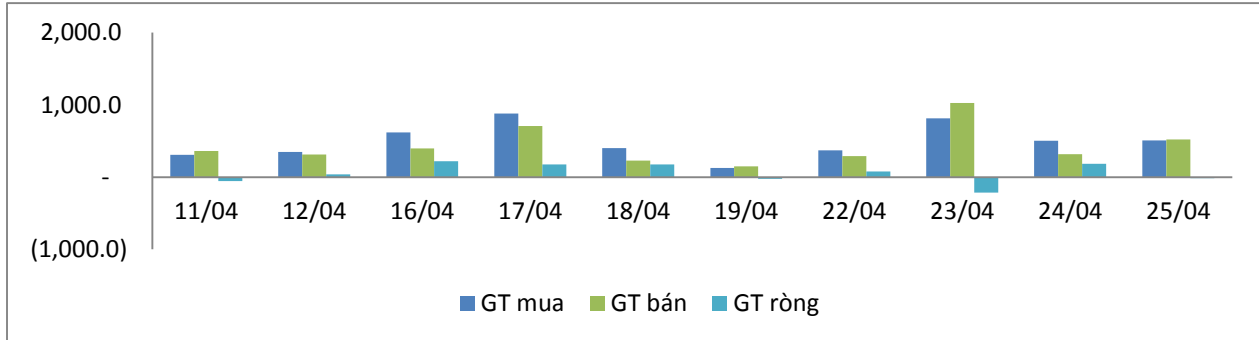
MÃ CK	KHỐI LƯỢNG (CP)	GTGD (Tỷ đồng)
HOSE		
TCB	5,877,130	143.1
HPX	5,230,000	135.9
VJC	933,950	111.0
BCG	7,113,960	44.8
DIG	2,600,000	39.4
HNX		
VC7	403,200	3.1
CTP	440,000	1.8
VCS	23,700	1.5
VCR	115,400	1.2
MAC	184,420	1.1

TOP 5 GIÁ TRỊ GIAO DỊCH

MÃ CK	KHỐI LƯỢNG (CP)	GTGD (Tỷ đồng)
HOSE		
ROS	7,711,960	236.4
HPG	4,094,750	136.4
VJC	670,050	77.1
HBC	4,521,280	75.9
VHM	680,080	61.1
HNX		
PVS	1,484,100	34.2
ACB	744,700	22.4
VGC	982,700	19.0
SHB	2,022,200	15.2
TNG	499,300	10.4

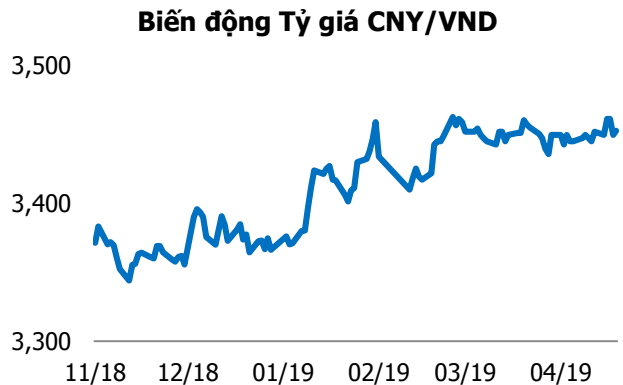
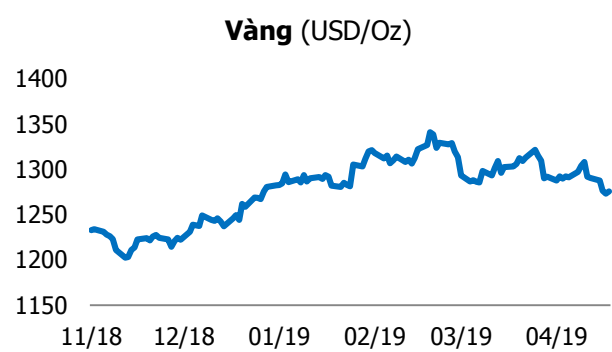
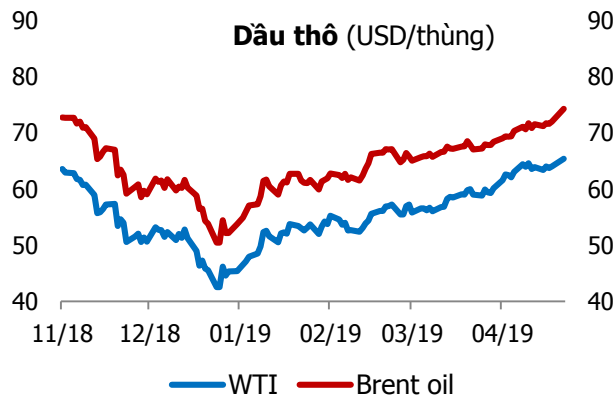
GIAO DỊCH NHÀ ĐẦU TƯ NƯỚC NGOÀI

Sàn GD	GT Mua (Tỷ)	% Thị trường	GT Bán (Tỷ)	% Thị trường	Mua-Bán
HOSE	503.4	16.95	514.4	17.32	-11.0
HNX	2.5	1.01	5.0	2.03	-2.5
Tổng số	505.9		519.4		-13.5



HOSE			
Top 5 mua rỗng		Top 5 bán rỗng	
Mã CK	Giá trị (tỷ đồng)	Mã CK	Giá trị (tỷ đồng)
VHM	17.9	HBC	21.8
VRE	16.8	SSI	14.4
GAS	16.2	VIC	14.0
PLX	8.3	HDB	13.8
MSN	7.4	DHC	6.8

HNX			
Top 5 mua rỗng		Top 5 bán rỗng	
Mã CK	Giá trị (tỷ đồng)	Mã CK	Giá trị (tỷ đồng)
TTT	0.28	SHS	3.3
MKV	0.27	GDW	0.3
KLF	0.24	VGS	0.2
TIG	0.24	PVC	0.1
KVC	0.17	BVS	0.08



TUYÊN BỐ MIỄN TRÁCH NHIỆM

Các thông tin và nhận định trong báo cáo này được cung cấp bởi TCSC dựa vào các nguồn thông tin mà TCSC coi là đáng tin cậy, có sẵn và mang tính hợp pháp. Tuy nhiên, chúng tôi không đảm bảo tính chính xác hay đầy đủ của các thông tin này.

Nhà đầu tư sử dụng báo cáo này cần lưu ý rằng các nhận định trong báo cáo này mang tính chất chủ quan của chuyên viên phân tích TCSC. Nhà đầu tư sử dụng báo cáo này tự chịu trách nhiệm về quyết định của mình.

TCSC có thể dựa vào các thông tin trong báo cáo này và các thông tin khác để ra quyết định đầu tư của mình mà không bị phụ thuộc vào bất kì ràng buộc nào về mặt pháp lý đối với các thông tin đưa ra.

Báo cáo này không được phép sao chép, tái tạo, phát hành và phân phối với bất kỳ mục đích nào nếu không được sự chấp thuận bằng văn bản của Công ty Cổ phần Chứng khoán Thành Công. Xin vui lòng ghi rõ nguồn trích dẫn nếu sử dụng các thông tin trong báo cáo này.

© Công ty Cổ phần Chứng khoán Thành Công (TCSC)

Lầu 2, Số 6 Hồ Tùng Mậu, P. Nguyễn Thái Bình, Quận 1, TP.HCM

Điện thoại: (028) 38270527 | Fax: (028) 38218010

E-mail: info@tcsc.vn

Web: www.tcsc.vn