

ĐIỂM NHẤN THỊ TRƯỜNG

- Thị trường mở cửa phiên giao dịch 25/05 với diễn biến giằng co sau những phút đầu và chỉ số VN-Index biến động trong biên độ hẹp quanh ngưỡng 850 điểm. Các Bluechips như FPT, GAS, VNM, VIC, VJC, VRE, VHM, MWG...giảm điểm đang ảnh hưởng tiêu cực tới thị trường. Ở chiều ngược lại, HPG, PNJ, CTG đang giúp cân bằng lại đà giảm.

- Kết phiên sáng, VN-Index dừng ở mức 857.99 điểm, tăng 5.25 điểm (0.62%).Toàn sàn có 198 mã tăng, 151 mã giảm và 57 mã đứng giá. Nhóm Bluechips, PNJ, VRE, MWG, VNM, VHM, HPG là những cổ phiếu tăng mạnh trong sáng nay. Các cổ phiếu midcap và smallcap cũng ghi nhận sự bứt phá với DBC, SZC, TTB tăng trần, TIP tăng 6.6%, DPM tăng 6.2%, HII tăng 6.1%... Các cổ phiếu khác như FDC, NKG, GEX, TDM... đều tăng trên 4%.

- Phiên giao dịch chiều tiếp tục diễn ra khởi sắc với đà tăng hiện diện trên nhiều nhóm ngành. Nhóm Bluechips xuất hiện khá nhiều mã tăng điểm, có thể kể tới như BVH, HPG, VIC, VNM, SAB, PNJ, VRE, VHM, MWG...Bên cạnh đó, nhiều cổ phiếu ngân hàng như ACB, BID, CTG, MBB, SHB, VCB, HDB...cũng tăng khá tốt giúp sắc xanh thị trường được củng cố. Nổi bật trong phiên hôm nay là nhóm cổ phiếu khu công nghiệp với hàng loạt mã tăng mạnh, thậm chí PHR, SZC, SNZ, ITA, KBC đóng cửa tăng kịch trần.

- Kết thúc phiên giao dịch, VN-Index tăng 6.3 điểm (+0.74%) lên mức 859.04 điểm. Toàn sàn có 218 mã tăng, 145 mã giảm và 67 mã đứng giá.

- Thanh khoản thị trường phiên hôm nay tăng so với phiên trước. Tổng khối lượng giao dịch toàn phiên đạt 307.23 triệu cổ phiếu, trị giá 5,868.06 tỷ đồng. (Trong đó GDTT đạt hơn 1,405.0 tỷ đồng).

- Khối ngoại phiên hôm nay bán ròng trên Hose với giá trị 79.0 tỷ đồng. Trên HNX khối này bán ròng với giá trị 27.3 tỷ đồng.

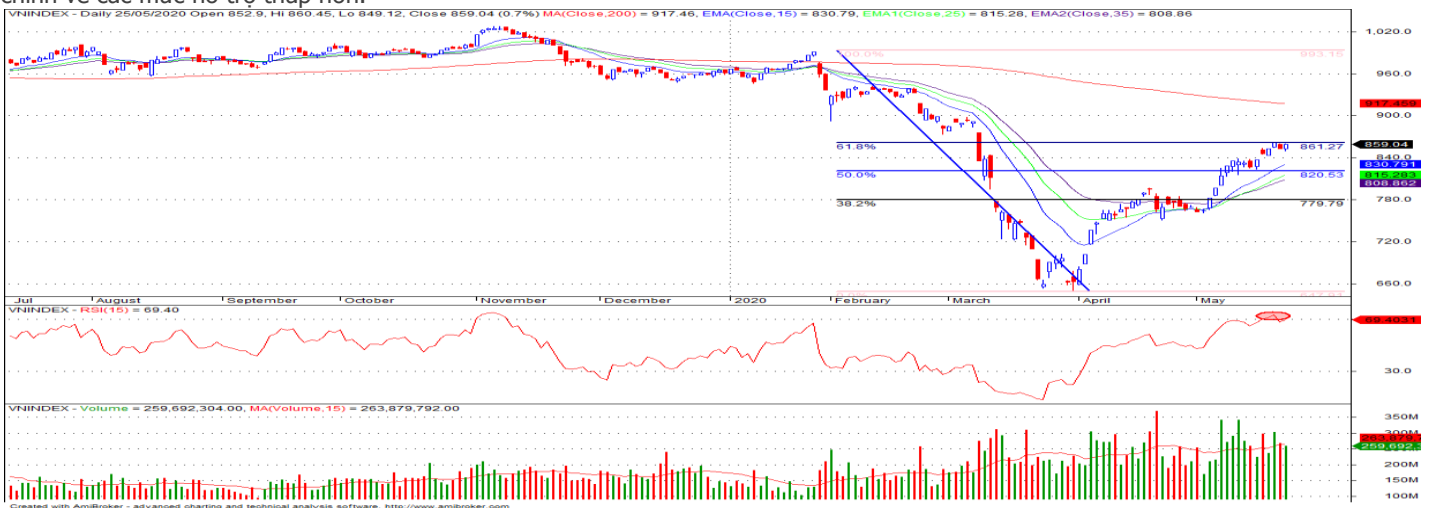
Giá trị đóng cửa	859.04
Biến động (%)	+6.3 (+0.74%)
KL(triệu CP)	307.23
Giá trị (tỷ đồng)	5,868.06
SLCP tăng giá	218
SLCP giảm giá	145
SLCP đứng giá	67

GIAO DỊCH KHỐI NGOẠI

	HOSE	HNX
Mua	864.0	5.1
Bán	943.0	32.4
GTGD ròng	-79.0	-27.3

NHẬN ĐỊNH THỊ TRƯỜNG

Thị trường đóng cửa phiên 25/05 với diễn biến tăng điểm trở lại khi nhiều nhóm cổ phiếu MidCap cùng với 1 số mã Larcap có sự bứt phá mạnh. Chỉ số VN-Index khởi đầu phiên giao dịch đầu tuần với mức tăng tích cực kèm thanh khoản vẫn tiếp tục giữ ở mức cao cho thấy dòng tiền tham gia vào thị trường đang khá dồi dào và ổn định. Trong phiên hôm nay chỉ số VN-Index đã có sự hồi phục trở lại sau khi có phiên điều chỉnh cuối tuần trước và quay lại sát ngưỡng kháng cự 860 điểm (Fibonacci Retracement 61.8%) đã vượt trước đó. Theo đánh giá của chúng tôi khả năng chỉ số VN-Index có thể sẽ quay lại test vùng kháng cự 860 điểm ở các phiên tiếp theo. Tuy nhiên, khi tiếp cận vùng kháng cự mạnh này, chỉ số nhiều khả năng sẽ xuất hiện các nhịp rung lắc điều chỉnh bởi áp lực chốt lời hiện tại ở nhiều nhóm cổ phiếu vẫn còn khá lớn, đồng thời đồ thị kỹ thuật cũng đã xuất hiện các tín hiệu đảo chiều tại vùng kháng cự này. Do đó, TCSC khuyến nghị đối với NĐT xem xét giữ tỷ trọng danh mục ở mức 35 - 40% cổ phiếu, xem xét chốt lời bảo vệ thành quả trong thời gian qua, việc giải ngân chỉ xem xét khi các cổ phiếu, thị trường có mức điều chỉnh hợp lý trở lại. Đối với các vị thế ngắn hạn đang có trong danh mục, nhà đầu tư có thể tiếp tục bán chốt lời nhằm bảo toàn lợi nhuận và xem xét mua lại khi chỉ số có mức điều chỉnh về các mức hỗ trợ thấp hơn.



DANH MỤC KHUYẾN NGHỊ

STT	Mã CK	Khuyến nghị	Ngày khuyến nghị	Giá hiện tại	Giá thực hiện	LN/Lỗ hiện tại	Giá mục tiêu	LN dự kiến	Giá cắt lỗ	Lỗ dự kiến
1	VEA	Giữ	17/03/2020	40.90	30.5	34.1%	42.0	37.7%	27.5	-9.8%
2	REE	Giữ	17/03/2020	31.20	28.5	9.5%	34.0	19.3%	25.5	-10.5%
3	TV2	Mua	25/05/2020	72.00	70.0	2.9%	90.0	28.6%	62.5	-10.7%

TIN TỨC NỔI BẬT

Chứng khoán châu Á trái chiều, theo dõi căng thẳng Mỹ - Trung. MSCI châu Á – Thái Bình Dương không bao gồm Nhật Bản tăng trong đầu phiên sáng 25/5 sau đó đảo chiều, giảm 0,1%. Tại Trung Quốc, chỉ số Shanghai Composite của sàn Thượng Hải tăng 0,17%, Shenzhen Composite của sàn Thâm Quyển tăng 0,2%. Chỉ số Hang Seng tại Hong Kong nổi đà đi xuống của phiên 22/5, giảm 0,93%. Các thị trường châu Á – Thái Bình Dương đều giảm trong phiên 22/5 sau khi Trung Quốc thông báo luật an ninh quốc gia mới, nếu triển khai, sẽ cho phép Bắc Kinh kiểm soát nhiều hơn đối với Hong Kong, nguy cơ khiến bất ổn chính trị tại đặc khu hành chính này gia tăng. Quốc hội Trung Quốc đang họp thường niên cho đến ngày 28/5. ([Link: https://ndh.vn/quoc-te/chung-khoan-chau-a-trai-chieu-theo-doi-cang-thang-my-trung-1269167.html](https://ndh.vn/quoc-te/chung-khoan-chau-a-trai-chieu-theo-doi-cang-thang-my-trung-1269167.html))

Tỷ giá Nhân dân tệ xuống thấp nhất kể từ năm 2008. Trung Quốc thiết lập tỷ giá tham chiếu hàng ngày đối với Nhân dân tệ ở mức thấp nhất kể từ năm 2008, sau khi đồng tiền này chạm mức đáy 7 năm trong phiên ngày 22/05 giữa lúc căng thẳng chính trị Mỹ-Trung leo thang. Ngân hàng Trung ương Trung Quốc (PBoC) thiết lập tỷ giá tham chiếu ở mức 7.1209 đối 1 USD, so với mức ước tính trung bình 7.122 của các trader và chuyên viên phân tích tham gia cuộc thăm dò của Bloomberg. Theo quy định, tỷ giá Nhân dân tệ tại Trung Quốc được phép tăng/giảm tối đa 2% so với tỷ giá tham chiếu ấn định hàng ngày. Mặc dù mức tỷ giá tham chiếu ngày thứ Hai (25/05) vẫn phù hợp với các kỳ vọng từ chuyên viên phân tích, nhưng vẫn đang trong xu hướng giảm, Trang Thụy Le, Chuyên viên phân tích tại Macquarie Bank ở Hồng Kông, nhận định. ([Link: https://vietstock.vn/2020/05/ty-gia-nhan-dan-te-xuong-thap-nhat-ke-tu-nam-2008-772-761803.htm](https://vietstock.vn/2020/05/ty-gia-nhan-dan-te-xuong-thap-nhat-ke-tu-nam-2008-772-761803.htm))

MWG: Lợi nhuận tháng 4 của MWG giảm 45% so với cùng kỳ. Bắt đầu chịu các tác động rõ rệt của Covid-19, Đầu tư Thế Giới Di Động (HoSE: MWG) thông báo doanh thu thuần tháng 4 giảm 14% so với cùng kỳ còn 7.835 tỷ đồng. Lợi nhuận sau thuế giảm đến 45% xuống 209 tỷ đồng và giảm 27% so với tháng 3. Nguyên nhân chính là công ty tạm đóng cửa khoảng 30% số cửa hàng Thế giới di động (TGDD) và Điện Máy Xanh (ĐMX) trong tháng 4, cũng là tháng cao điểm kinh doanh hàng năm. Trong khi đó, các chi phí hoạt động trọng yếu mặc dù được điều chỉnh nhưng không thể cắt giảm hoàn toàn trong thời gian giãn cách xã hội dẫn đến tác động đáng kể lên lợi nhuận của công ty. Lũy kế 4 tháng đầu năm, MWG ghi nhận doanh thu thuần hợp nhất đạt 37.187 tỷ đồng, tăng 9% và lợi nhuận sau thuế đạt 1.341 tỷ đồng, giảm 6% so với cùng kỳ năm 2019. ([Link: https://ndh.vn/ket-qua-kinh-doanh/loi-nhuan-thang-4-cua-mwg-giam-45-so-voi-cung-ky-1269170.html](https://ndh.vn/ket-qua-kinh-doanh/loi-nhuan-thang-4-cua-mwg-giam-45-so-voi-cung-ky-1269170.html))

KDF: Kido Foods lên phương án sáp nhập vào Kido, chia cổ tức 30%. Theo tài liệu ĐHĐCĐ thường niên 2020, HDQT Công ty Thực phẩm Đông lạnh Kido (Kido Foods, UPCoM: KDF) sẽ trình phương án sáp nhập vào Tập đoàn Kido (HoSE: KDC). HDQT cho biết kể từ khi đại chúng hóa và đưa cổ phiếu lên giao dịch tại thị trường UPCoM vào năm 2017 theo định hướng của tập đoàn mẹ Kido, cổ phiếu KDF chưa thu hút được sự quan tâm của nhà đầu tư, chưa phản ánh đúng vị thế doanh nghiệp. Bên cạnh đó, giai đoạn 2017-2019, dù Kido Foods vẫn duy trì được vị trí dẫn đầu ngành kem với thị phần tăng từ 38,1% (2016) lên 41,4% (2019) nhưng kết quả hoạt động kinh doanh có nhiều biến động mạnh. Như năm 2018, công ty đạt lợi nhuận sau thuế 27,4 tỷ đồng, ghi nhận 1 năm kinh doanh không hiệu quả. ([Link: https://ndh.vn/doanh-nghiep/kido-foods-len-phuong-an-sap-nhap-va-kido-chia-co-tuc-30-](https://ndh.vn/doanh-nghiep/kido-foods-len-phuong-an-sap-nhap-va-kido-chia-co-tuc-30-))

TOP 5 GIAO DỊCH THỎA THUẬN

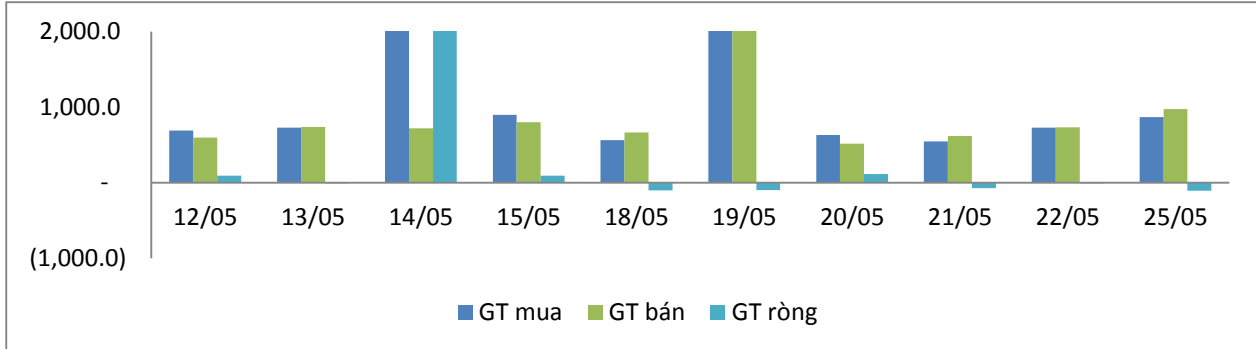
MÃ CK	KHỐI LƯỢNG (CP)	GTGD (Tỷ đồng)
HOSE		
VIC	4,000,000	385.6
VHM	2,333,600	178.5
VPB	4,130,000	94.5
E1VFN30	5,706,000	75.2
EIB	4,016,603	67.7
HNX		
ACB	1,173,000	26.9
SHB	1,726,301	23.3
TIG	1,435,000	9.0
GKM	204,800	3.6
MKV	180,299	1.8

TOP 5 GIÁ TRỊ GIAO DỊCH

MÃ CK	KHỐI LƯỢNG (CP)	GTGD (Tỷ đồng)
HOSE		
VHM	4,664,450	357.3
HPG	11,168,880	306.4
VNM	1,581,860	183.8
CTG	6,731,270	155.1
PHR	3,142,600	149.2
HNX		
SHB	8,886,500	125.7
ACB	3,517,800	79.3
PVS	4,783,900	60.4
TNG	2,362,900	32.4
TAR	759,400	20.8

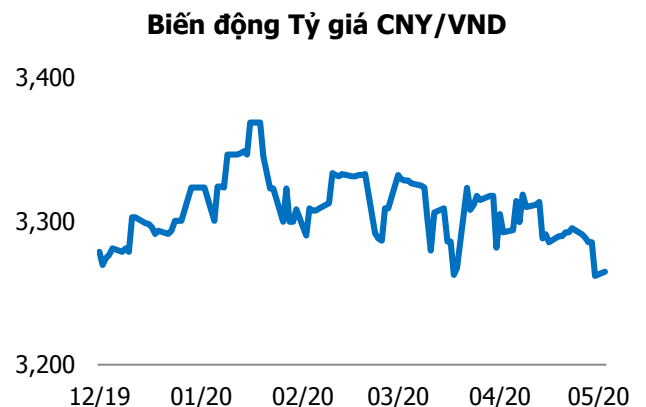
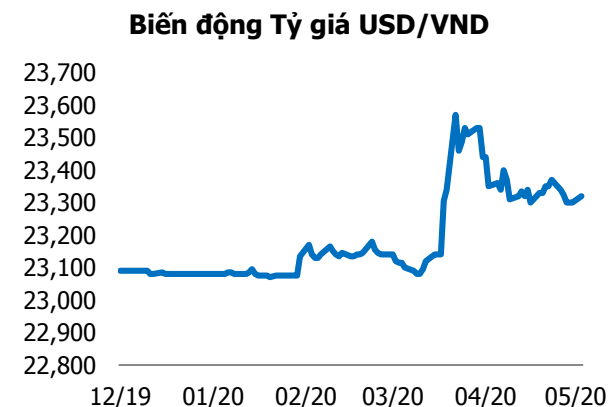
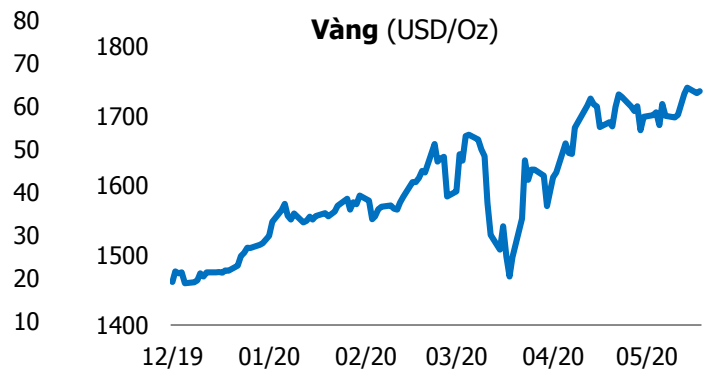
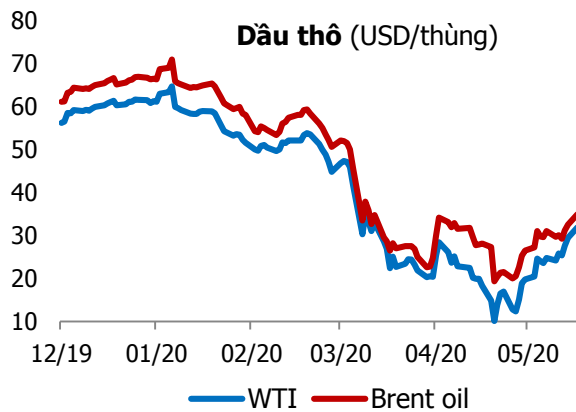
GIAO DỊCH NHÀ ĐẦU TƯ NƯỚC NGOÀI

Sàn GD	GT Mua (Tỷ)	% Thị trường	GT Bán (Tỷ)	% Thị trường	Mua-Bán
HOSE	864.0	19.36	943.0	21.13	-79.0
HNX	5.1	0.99	32.4	6.31	-27.3
Tổng số	869.1		975.4		-106.3



HOSE			
Top 5 mua ròng		Top 5 bán ròng	
Mã CK	Giá trị (tỷ đồng)	Mã CK	Giá trị (tỷ đồng)
VNM	87.3	HPG	99.2
PHR	21.8	E1VFN30	36.8
VHM	19.1	MSN	25.9
VCB	14.2	CII	11.8
BMP	5.9	GAS	10.3

HNX			
Top 5 mua ròng		Top 5 bán ròng	
Mã CK	Giá trị (tỷ đồng)	Mã CK	Giá trị (tỷ đồng)
PVS	3.25	SHB	28.32
PVI	0.33	SHS	2.10
PLC	0.17	BVS	0.22
TIG	0.12	NTP	0.17
IDV	0.11	DS3	0.14



TUYÊN BỐ MIỄN TRÁCH NHIỆM

Các thông tin và nhận định trong báo cáo này được cung cấp bởi TCSC dựa vào các nguồn thông tin mà TCSC coi là đáng tin cậy, có sẵn và mang tính hợp pháp. Tuy nhiên, chúng tôi không đảm bảo tính chính xác hay đầy đủ của các thông tin này.

Nhà đầu tư sử dụng báo cáo này cần lưu ý rằng các nhận định trong báo cáo này mang tính chất chủ quan của chuyên viên phân tích TCSC. Nhà đầu tư sử dụng báo cáo này tự chịu trách nhiệm về quyết định của mình.

TCSC có thể dựa vào các thông tin trong báo cáo này và các thông tin khác để ra quyết định đầu tư của mình mà không bị phụ thuộc vào bất kì ràng buộc nào về mặt pháp lý đối với các thông tin đưa ra.

Báo cáo này không được phép sao chép, tái tạo, phát hành và phân phối với bất kỳ mục đích nào nếu không được sự chấp thuận bằng văn bản của Công ty Cổ phần Chứng khoán Thành Công. Xin vui lòng ghi rõ nguồn trích dẫn nếu sử dụng các thông tin trong báo cáo này.

© Công ty Cổ phần Chứng khoán Thành Công (TCSC)

Lầu 2, Số 6 Hồ Tùng Mậu, P. Nguyễn Thái Bình, Quận 1, TP.HCM

Điện thoại: (028) 38270527 | Fax: (028) 38218010

E-mail: info@tcsc.vn

Web: www.tcsc.vn