

ĐIỂM NHẤN THỊ TRƯỜNG

- Phiên ngày 25/06 mở cửa với sắc đỏ trên cả hai sàn HOSE và HNX. Các cổ phiếu vốn hóa lớn đồng loạt giảm điểm khiến VN-Index giảm ngay từ đầu phiên. GAS giảm 1% ngay đầu phiên và là cổ phiếu gây ảnh hưởng tiêu cực lên thị trường mạnh nhất. Bên cạnh đó là loạt cổ phiếu ngân hàng như TCB, CTG, TPB, VPB đều giảm điểm.

- Xu hướng VN-Index vẫn chưa được xác định rõ ràng. Tới giữa phiên sáng, chỉ số này liên tục rung lắc với biên độ hẹp ở dưới tham chiếu. Các mã vốn hóa lớn GAS, HPG, PLX tiếp tục duy trì áp lực giảm điểm mạnh. Bên cạnh đó là áp lực càng ngày càng gia tăng của nhóm ngân hàng.

- Chốt phiên sáng VN-Index vẫn chưa thể về lại mốc tham chiếu. Diễn biến chung của chỉ số này là giằng co mạnh trong vùng 960 - 963 điểm. Trong khi đó, VN30-Index đang có dấu hiệu hồi phục khi chốt phiên sáng trên tham chiếu.

- Mở đầu phiên chiều, đã có lúc thị trường lấy lại được sắc xanh nhờ sự dẫn dắt của các cổ phiếu trụ VIC, VNM, VHM... Nhưng chỉ vài phút sau đó, thị trường đã lại quay đầu giảm điểm, dao động ở gần vùng 960 điểm, giảm 2%. Ảnh hưởng tiêu cực hôm nay là nhóm cổ phiếu ngân hàng khi: VCB, BID, CTG đều giảm điểm. Nhóm dầu khí cũng duy trì đà giảm đến cuối phiên gồm GAS và PLX.

- Kết thúc phiên giao dịch, VN-Index giảm 2.72 điểm (-0.28%) xuống mức 960.13 điểm. Toàn sàn có 104 mã tăng, 180 mã giảm và 50 mã đứng giá.

- Thanh khoản thị trường phiên hôm nay tăng nhẹ so với phiên trước đó. Tổng khối lượng giao dịch toàn phiên đạt 164.35 triệu cổ phiếu, trị giá 3,610.12 tỷ đồng. (Trong đó GDTT đạt hơn 1,100.0 tỷ đồng).

- Khối ngoại phiên hôm nay bán ròng trên Hose với giá trị hơn 57 tỷ đồng. Trên HNX khối này bán ròng nhẹ với giá trị 3.5 tỷ đồng.

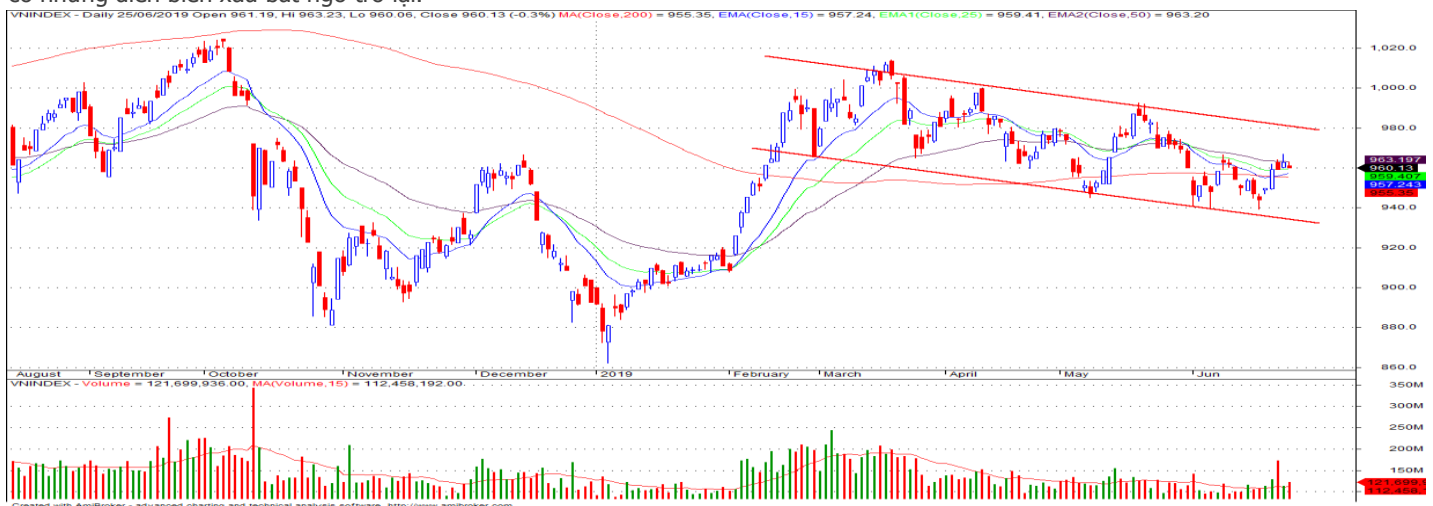
Giá trị đóng cửa	960.13
Biến động (%)	-2.72 (-0.28%)
KL(triệu CP)	164.35
Giá trị (tỷ đồng)	3,610.12
SLCP tăng giá	104
SLCP giảm giá	180
SLCP đứng giá	50

GIAO DỊCH KHỐI NGOẠI

	HOSE	HNX
Mua	558.2	10.3
Bán	615.9	13.8
GTGD ròng	-57.7	-3.5

NHẬN ĐỊNH THỊ TRƯỜNG

Phiên giao dịch ngày 25/06 thị trường diễn ra với tâm lý thận trọng, chỉ số VN-Index liên tục giằng co quanh mốc 960 điểm, sự phân hóa tiếp tục diễn ra mạnh tại nhóm các cổ phiếu vốn hóa lớn. Kết thúc phiên VN-Index giảm -2.72 điểm khi đóng cửa xuống mức 960.13 điểm (-0.28%). Thị trường đóng cửa phiên hôm nay dường như cho thấy sự thận trọng, dòng tiền vẫn chưa có sự bứt phá nhất định, khối ngoại liên tục duy trì bán ròng trong 4 phiên liên tiếp đã phần nào làm ảnh hưởng tiêu cực đến sự bứt phá của thị trường trong giai đoạn hiện tại. Với những diễn biến như vậy, TCSC cho rằng khả năng thị trường sẽ tiếp tục có diễn biến giằng co, tăng giảm đan xen với sự phân hóa ở các nhóm cổ phiếu vốn hóa lớn trong các phiên tới. Do đó, TCSC khuyến nghị nhà đầu tư tạm thời dừng việc giải ngân mới và duy trì nắm giữ với tỷ trọng cân bằng vào cổ phiếu thuộc các nhóm ngành có sự thu hút dòng tiền mạnh, dự báo có KQKD tốt trong quý II/2019 như: ngân hàng, bán lẻ, CNTT...cho mục tiêu đầu tư trung và dài hạn. Đối với các NĐT ưa thích lướt sóng, có thể thực hiện các hoạt động mua trading với tỷ trọng thấp, ưu tiên các vị thế có sẵn trong danh mục, các nhóm cổ phiếu đang thu hút dòng tiền mạnh để tìm kiếm lợi nhuận. Tuy nhiên NĐT cần chú ý tuân thủ nguyên tắc quản trị rủi ro để phòng khi thị trường có những diễn biến xấu bất ngờ trở lại.



DANH MỤC KHUYẾN NGHỊ

STT	Mã CK	Khuyến nghị	Ngày khuyến nghị	Giá hiện tại	Giá thực hiện	LN/Lỗ hiện tại	Giá mục tiêu	LN dự kiến	Giá cắt lỗ	Lỗ dự kiến
1	BWE	Giữ	13/02/2019	26.45	25.0	5.8%	30.0	20.0%	23.4	-6.4%
2	NLG	Giữ	29/03/2019	29.50	26.9	9.7%	31.7	17.8%	25.2	-6.3%
3	FPT	Giữ	03/04/2019	46.50	41.1	13.1%	52.0	26.5%	38.6	-6.1%
4	PNJ	Giữ	20/05/2019	72.70	79.6	-8.7%	95.0	19.3%	73.6	-7.5%

TIN TỨC NỔI BẬT

Sắc đỏ bao trùm châu Á, chứng khoán Trung Quốc giảm mạnh hơn 2%. Chứng khoán châu Á nhuộm sắc đỏ vào chiều ngày thứ Ba (25/06), trong khi nhà đầu tư trông chờ cuộc gặp giữa Tổng thống Mỹ Donald Trump và Chủ tịch Trung Quốc Tập Cận Bình vào cuối tuần này. Tính tới lúc 12h40 ngày thứ Ba (25/06 – giờ Việt Nam), trên thị trường Trung Quốc, chỉ số Shanghai Composite giảm 1.82% và Shenzhen Component tụt 2.12%. shenzhen Composite lùi 2.04%. Ở Hồng Kông, chỉ số Hang Seng giảm 1.31%. Trên thị trường Nhật Bản, chỉ số Nikkei 225 giảm 0.44% vào phiên chiều và Topix quay đầu giảm 0.24%. Chỉ số Kospi của Hàn Quốc giảm 0.15%, còn ASX 200 của Australia lùi 0.12%. ([Link: https://vietstock.vn/2019/06/sac-do-bao-trum-chau-a-chung-khoan-trung-quoc-giam-manh-hon-2-773-686612.htm](https://vietstock.vn/2019/06/sac-do-bao-trum-chau-a-chung-khoan-trung-quoc-giam-manh-hon-2-773-686612.htm))

Vốn FDI đăng ký giảm, giải ngân tăng. 6 tháng đầu năm, vốn FDI đăng ký bằng 91% cùng kỳ, giảm ở cả 2 hợp phần đăng ký cấp mới và tăng vốn. Tuy nhiên, vốn giải ngân lại tăng gần 8% so với cùng kỳ năm 2018. Theo báo cáo của Cục Đầu tư nước ngoài, Bộ Kế hoạch & Đầu tư, tính đến ngày 20/6, tổng vốn đăng ký cấp mới, tăng thêm và góp vốn mua cổ phần của nhà đầu tư nước ngoài đạt 18,47 tỷ USD, bằng gần 91% so với cùng kỳ năm 2018. Vốn đăng ký giảm, tuy nhiên, trong 6 tháng đầu năm, giải ngân các dự án FDI đạt 9,1 tỷ USD, tăng gần 8% so với cùng kỳ năm trước. ([Link: http://ndh.vn/von-fdi-dang-ky-giam-giai-ngan-tang-20190625011625450p145c151.news](http://ndh.vn/von-fdi-dang-ky-giam-giai-ngan-tang-20190625011625450p145c151.news))

Genco 3 đặt mục tiêu năm 2019 với tổng doanh thu tới 42,550 tỷ đồng. Ngày 27/06 tới, Tổng Công ty Phát điện 3 (Genco 3, UPCoM: PGV) sẽ tiến hành tổ chức ĐHĐCĐ thường niên năm 2019 nhằm thông qua các chỉ tiêu kinh doanh năm 2018 cũng như kế hoạch 2019. Theo đó, năm 2019, PGV trình cổ đông mục tiêu sản lượng điện 32,570 triệu kWh, tăng gần 7% so với năm 2018. Tổng doanh thu 42,550 tỷ đồng, tăng 12% so với năm 2018. Còn lợi nhuận trước thuế 409 tỷ đồng, khả quan hơn mức lỗ trước thuế 519 tỷ đồng của năm 2018. Trong đó, đáng chú ý là lợi nhuận từ sản xuất điện đóng góp chính yếu với 1,350 tỷ đồng. ([Link: https://vietstock.vn/2019/06/genco-3-dat-muc-tieu-nam-2019-voi-tong-doanh-thu-toi-42550-ty-dong-737-686512.htm](https://vietstock.vn/2019/06/genco-3-dat-muc-tieu-nam-2019-voi-tong-doanh-thu-toi-42550-ty-dong-737-686512.htm))

Licogi: Kế hoạch lãi trước thuế 80 tỷ có khả thi khi quý 1/2019 đã lỗ gần 40 tỷ? Năm 2019, Tổng Công ty LICOGI - CTCP (UPCoM: LIC) lên kế hoạch tăng trưởng 32% lãi trước thuế so với năm trước, tương ứng mức ghi nhận gần 80 tỷ đồng. Cụ thể, năm 2019, LIC lên kế hoạch doanh thu đạt hơn 2,800 tỷ đồng, tăng 10% so với năm 2018. Lãi sau thuế đạt gần 80 tỷ đồng, tăng 32% so với năm trước. Kế hoạch này của LIC liệu có khả thi khi mà kết thúc quý đầu năm 2019, Công ty đã lỗ lên đến gần 40 tỷ đồng. Cần lưu ý rằng, theo Biên bản họp ĐHĐCĐ thường niên 2019 của LIC, tỷ lệ biểu quyết của cổ đông không đồng ý với kế hoạch này lên đến hơn 41% (trên tổng số cổ phần tham dự đại hội). ([Link: https://vietstock.vn/2019/06/licogi-ke-hoach-lai-truoc-thue-80-ty-co-kha-thi-khi-quy-1-2019-da-lo-gan-40-ty-737-686605.htm](https://vietstock.vn/2019/06/licogi-ke-hoach-lai-truoc-thue-80-ty-co-kha-thi-khi-quy-1-2019-da-lo-gan-40-ty-737-686605.htm))

TOP 5 GIAO DỊCH THỎA THUẬN

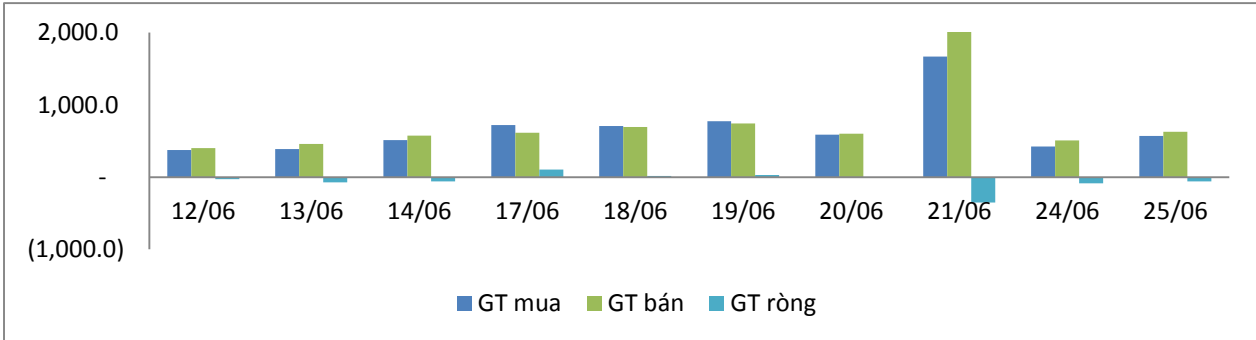
MÃ CK	KHỐI LƯỢNG (CP)	GTGD (Tỷ đồng)
HOSE		
TCB	7,551,510	157.9
EIB	5,000,000	90.0
MSN	875,390	73.6
HNG	4,000,000	64.0
VNM	511,810	63.3
HNX		
AMV	2,310,000	69.3
HHC	500,000	53.5
ACB	329,655	10.4
TJC	420,000	2.1
SIC	230,138	1.9

TOP 5 GIÁ TRỊ GIAO DỊCH

MÃ CK	KHỐI LƯỢNG (CP)	GTGD (Tỷ đồng)
HOSE		
ROS	10,030,980	299.2
FPT	3,269,450	149.8
VNM	704,890	87.2
VJC	655,640	81.2
CTG	3,629,470	76.9
HNX		
PVS	2,771,300	64.3
TNG	2,481,200	49.2
ACB	1,330,600	38.8
VCG	1,299,000	35.3
NDN	957,800	16.0

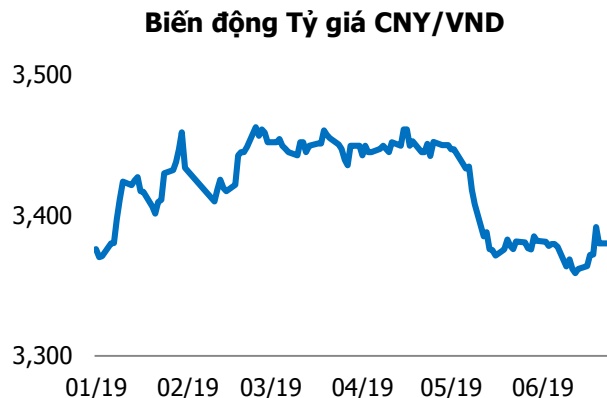
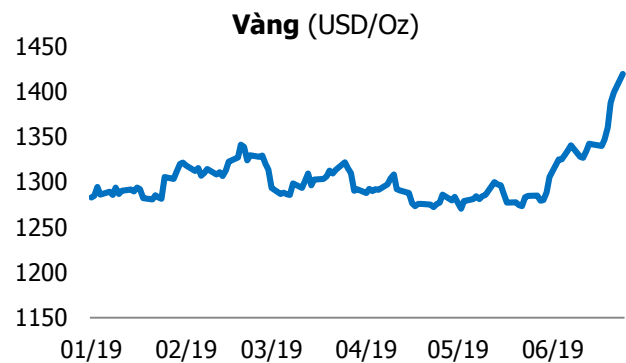
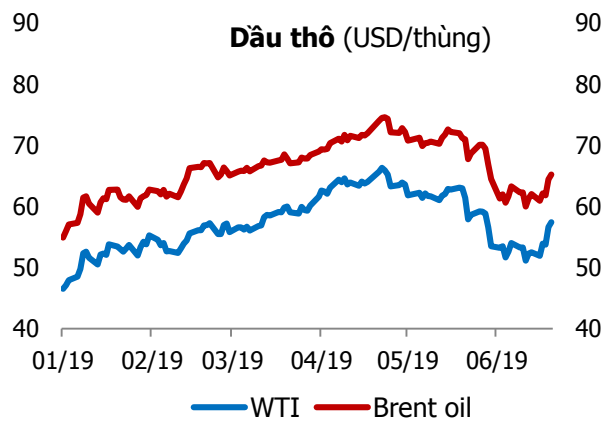
GIAO DỊCH NHÀ ĐẦU TƯ NƯỚC NGOÀI

Sàn GD	GT Mua (Tỷ)	% Thị trường	GT Bán (Tỷ)	% Thị trường	Mua-Bán
HOSE	558.2	15.46	615.9	17.06	-57.7
HNX	10.3	2.29	13.8	3.08	-3.5
Tổng số	568.5		629.7		-61.2



HOSE			
Top 5 mua rỗng		Top 5 bán rỗng	
Mã CK	Giá trị (tỷ đồng)	Mã CK	Giá trị (tỷ đồng)
E1VFN30	27.4	SBT	26.8
PVD	12.6	SVI	22.5
VIC	7.2	VNM	18.6
MSN	6.3	POW	15.7
DXG	4.5	YEG	13.6

HNX			
Top 5 mua rỗng		Top 5 bán rỗng	
Mã CK	Giá trị (tỷ đồng)	Mã CK	Giá trị (tỷ đồng)
BCC	0.1	INN	0.86
SRA	0.1	DBC	0.85
HMH	0.1	CEO	0.83
PVS	0.09	LHC	0.03
IVS	0.08	VGS	0.02



TUYÊN BỐ MIỄN TRÁCH NHIỆM

Các thông tin và nhận định trong báo cáo này được cung cấp bởi TCSC dựa vào các nguồn thông tin mà TCSC coi là đáng tin cậy, có sẵn và mang tính hợp pháp. Tuy nhiên, chúng tôi không đảm bảo tính chính xác hay đầy đủ của các thông tin này.

Nhà đầu tư sử dụng báo cáo này cần lưu ý rằng các nhận định trong báo cáo này mang tính chất chủ quan của chuyên viên phân tích TCSC. Nhà đầu tư sử dụng báo cáo này tự chịu trách nhiệm về quyết định của mình.

TCSC có thể dựa vào các thông tin trong báo cáo này và các thông tin khác để ra quyết định đầu tư của mình mà không bị phụ thuộc vào bất kì ràng buộc nào về mặt pháp lý đối với các thông tin đưa ra.

Báo cáo này không được phép sao chép, tái tạo, phát hành và phân phối với bất kỳ mục đích nào nếu không được sự chấp thuận bằng văn bản của Công ty Cổ phần Chứng khoán Thành Công. Xin vui lòng ghi rõ nguồn trích dẫn nếu sử dụng các thông tin trong báo cáo này.

© Công ty Cổ phần Chứng khoán Thành Công (TCSC)

Lầu 2, Số 6 Hồ Tùng Mậu, P. Nguyễn Thái Bình, Quận 1, TP.HCM

Điện thoại: (028) 38270527 | Fax: (028) 38218010

E-mail: info@tcsc.vn

Web: www.tcsc.vn