

## ĐIỂM NHẤN THỊ TRƯỜNG

- Phiên giao dịch 25/07 thị trường diễn ra khá giằng co ngay từ những phút mở cửa, các cổ phiếu vốn hóa lớn tiếp tục phân hóa rất mạnh. Một số cổ phiếu ngân hàng như BID, ACB, CTG, VCB... đều đồng loạt hồi phục trở lại và góp phần nâng đỡ thị trường chung.
- Sau những phút thận trọng đầu phiên, thị trường đã bứt phá khá mạnh kể từ sau 10h với sự dẫn dắt của các cổ phiếu VinGroup như VIC, VHM, VRE. Ở nhóm cổ phiếu ngân hàng, BID bật tăng 1.6% lên 35.000 đồng/cp. ACB tăng 1.3% lên 23.900 đồng/cp. VCB tăng 0.4% lên 77.200 đồng/cp. VIB tăng 3.2% lên 19.300 đồng/cp.
- Phiên giao dịch buổi chiều diễn ra khá tích cực về mặt điểm số. Sự bùng nổ của các Bluechips, tiêu biểu là bộ 3 VinGroup (VIC, VRE, VHM), cùng với sắc xanh của GAS, HPG, MSN, VCB, SAB, PNJ, MWG đã giúp thị trường củng cố đà tăng.
- Ở nhóm dầu khí, PVS, PVD đóng cửa trong sắc đỏ. Trong khi đó, GAS, PVB, PVT, PXS, CNG, PSD, PGD...vẫn giữ được sắc xanh tăng điểm.
- Kết thúc phiên giao dịch, VN-Index tăng 6.54 điểm (+0.66%) lên mức 994.95 điểm. Toàn sàn có 159 mã tăng, 147 mã giảm và 65 mã đứng giá.
- Thanh khoản thị trường phiên hôm nay có sự cải thiện nhẹ so với phiên hôm trước. Tổng khối lượng giao dịch toàn phiên đạt 171.79 triệu cổ phiếu, trị giá 4,467.25 tỷ đồng. (Trong đó GDDT đạt hơn 1,220.0 tỷ đồng).
- Khối ngoại phiên hôm nay mua ròng trên Hose với giá trị hơn 41 tỷ đồng. Trên HNX khối này bán ròng với giá trị gần 6 tỷ đồng.

Giá trị đóng cửa	<b>994.95</b>
Biến động (%)	<b>+6.54 (+0.66%)</b>
KL(triệu CP)	171.79
Giá trị (tỷ đồng)	4,467.25
SLCP tăng giá	<b>159</b>
SLCP giảm giá	<b>147</b>
SLCP đứng giá	<b>65</b>

## GIAO DỊCH KHỐI NGOẠI

	HOSE	HNX
<b>Mua</b>	542.5	15.3
<b>Bán</b>	501.2	21.1
<b>GTGD ròng</b>	<b>41.3</b>	<b>-5.8</b>

## NHẬN ĐỊNH THỊ TRƯỜNG

Thị trường đóng cửa phiên 25/07 với mức tăng điểm khá tốt khi nhận được sự hỗ trợ mạnh mẽ từ nhóm các cổ phiếu vốn hóa lớn. Với phiên tăng điểm, kèm thanh khoản cải thiện nhẹ so với phiên hôm trước với sự hỗ trợ mạnh và phân hóa đến từ nhóm các cổ phiếu vốn hóa lớn cho thấy sự vận động của thị trường ở giai đoạn hiện tại vẫn đang bị chi phối mạnh bởi nhóm các cổ phiếu này. Tuy nhiên, với sự hỗ trợ đó có thể sẽ tạo được sự lan tỏa tâm lý tích cực lên toàn bộ thị trường cho 1 xu hướng tích cực trong các phiên giao dịch còn lại của tháng 07. Với quan điểm đó, TCSC cho rằng thị trường có khả năng sẽ tiếp tục rung lắc, tăng giảm đan xen trong phiên tới trước khi có sự gia tăng mạnh về thanh khoản cho 1 đợt bứt phá hướng tới chinh phục ngưỡng kháng cự 1.000 điểm. Do đó, TCSC khuyến nghị nhà đầu tư tạm ngừng việc giải ngân mới, xem xét chốt lời 1 phần danh mục đối với các cổ phiếu đạt mức lợi nhuận kỳ vọng và việc nắm giữ chỉ được xem xét đối với các cổ phiếu có vị thế tốt, có triển vọng kinh doanh 2019 khả quan cho mục tiêu trung, dài hạn với tỷ lệ hợp lý. Nhà đầu tư ngắn hạn có thể thực hiện chốt lời danh mục với những cổ phiếu đã đạt mức lợi nhuận mục tiêu và chờ đợi, xem xét mua vào ở những phiên điều chỉnh, rung lắc của thị trường.



## DANH MỤC KHUYẾN NGHỊ

STT	Mã CK	Khuyến nghị	Ngày khuyến nghị	Giá hiện tại	Giá thực hiện	LN/Lỗ hiện tại	Giá mục tiêu	LN dự kiến	Giá cắt lỗ	Lỗ dự kiến
1	BWE	Giữ	13/02/2019	27.60	25.0	10.4%	30.0	20.0%	23.4	-6.4%
2	NLG	Giữ	29/03/2019	30.20	26.9	12.3%	31.7	17.8%	25.2	-6.3%
3	FPT	Giữ	03/04/2019	48.65	41.1	18.4%	52.0	26.5%	38.6	-6.1%
4	PNJ	Giữ	20/05/2019	78.20	78.8	-0.8%	95.0	20.6%	72.8	-7.6%

## TIN TỨC NỔI BẬT

**HPG: Hòa Phát lãi sau thuế quý II đạt 2.050 tỷ đồng, giảm 7% so với cùng kỳ.** Chiều 25/7, CTCP Tập đoàn Hòa Phát (HoSE: HPG) tổ chức gặp gỡ nhà đầu tư, chia sẻ về kết quả kinh doanh nửa đầu năm. Doanh thu quý II đạt 15.300 tỷ đồng, tăng 6% so với cùng kỳ 2018. Lợi nhuận sau thuế đạt 2.050 tỷ đồng, giảm 7%. Kết quả của Hòa Phát được cho là khả quan trong bối cảnh giá quặng thép (nguyên liệu đầu vào) tăng gấp đôi, giá điện tăng trong khi thị trường bất động sản trầm lắng. Nhiều doanh nghiệp ngành thép trước đó báo lợi nhuận giảm như SMC giảm 47% hoặc lỗ như thép Việt Ý báo lỗ 32 tỷ... Lũy kế 6 tháng, công ty đạt doanh thu và lợi nhuận sau thuế lần lượt là 30.500 tỷ đồng và 3.860 tỷ đồng, giảm 13% so với cùng kỳ năm trước. ([Link: http://ndh.vn/hoa-phat-lai-sau-thue-quy-ii-dat-2-050-ty-dong-giam-7-so-voi-cung-ky-20190725025747893p147c159.news](http://ndh.vn/hoa-phat-lai-sau-thue-quy-ii-dat-2-050-ty-dong-giam-7-so-voi-cung-ky-20190725025747893p147c159.news))

**BCC: Giá vốn giảm mạnh, Xi măng Bim Sơn (BCC) báo lãi quý II tăng 164% so với cùng kỳ.** CTCP Xi măng Bim Sơn (mã chứng khoán BCC) công bố báo cáo tài chính hợp nhất quý II/2019 với doanh thu giảm nhẹ 1% so với cùng kỳ, đạt 991 tỷ đồng. Tuy nhiên chi phí giá vốn giảm được gần 6% nên lợi nhuận gộp từ bán hàng và cung cấp dịch vụ đạt 166,5 tỷ đồng, tăng 34,6% so với quý 2/2018. Tỷ suất lợi nhuận gộp đạt 16,8%. Lũy kế 6 tháng đầu năm 2019 doanh thu Xi măng Bim Sơn đạt 1.914 tỷ đồng, tăng 7,3% so với nửa đầu năm ngoái và thực hiện được 47,8% kế hoạch năm. Lợi nhuận sau thuế đạt gần 80 tỷ đồng, gấp hơn 5 lần lợi nhuận đạt được nửa đầu năm ngoái và hoàn thành hơn 58% chỉ tiêu lợi nhuận được giao cho cả năm. ([Link: http://ndh.vn/gia-von-giam-manh-xi-mang-bim-son-bcc-bao-lai-quy-ii-tang-164-so-voi-cung-ky-20190725033053399p4c147.news](http://ndh.vn/gia-von-giam-manh-xi-mang-bim-son-bcc-bao-lai-quy-ii-tang-164-so-voi-cung-ky-20190725033053399p4c147.news))

**DSN: Đầm Sen lãi ròng hơn 42 tỷ đồng trong quý 2/2019.** CTCP Công viên nước Đầm Sen (HOSE: DSN) vừa công bố kết quả kinh doanh quý 2/2019 với lãi ròng hơn 42 tỷ đồng, đây là kết quả tốt nhất từ trước đến nay đối với Công ty này. Hằng năm, DSN thường có kết quả kinh doanh tốt nhất vào quý 2, là mùa hoạt động cao điểm đối với doanh nghiệp này. Quý 2 năm nay, DSN ghi nhận doanh thu đạt gần 85 tỷ đồng, tăng hơn 9% so với quý 2/2018; lãi ròng hơn 42 tỷ đồng, tăng gần 10% so với kết quả cùng kỳ. Trong cơ cấu doanh thu, hoạt động cung cấp dịch vụ chiếm hơn 105 tỷ đồng, tăng 7%; doanh thu bán hàng gần 32 tỷ đồng, tăng hơn 9% so với quý 2/2018. Với mức doanh thu và lợi nhuận trên, quý 2/2019 hiện là kỳ có kết quả kinh doanh cao nhất từ trước đến nay đối với DSN. ([Link: https://vietstock.vn/2019/07/dam-sen-lai-rong-hon-42-ty-dong-trong-quy-22019-737-693616.htm](https://vietstock.vn/2019/07/dam-sen-lai-rong-hon-42-ty-dong-trong-quy-22019-737-693616.htm))

**BWE: lãi 6 tháng gấp đôi cùng kỳ, tài sản giảm hơn 7.600 tỷ đồng.** CTCP Nước – Môi trường Bình Dương (HoSE: BWE) vừa công bố báo cáo tài chính quý II với doanh thu tăng nhẹ lên 642 tỷ đồng. Nhờ biên lãi gộp tốt hơn giúp công ty có lợi nhuận gộp tăng 10% lên 244 tỷ đồng. Trong kỳ, hoạt động tài chính hiệu quả hơn khi doanh thu tăng gấp đôi còn chi phí giảm 69%. Ngoài ra, lãi từ liên doanh liên kết tăng 123% và chi phí quản lý doanh nghiệp giảm 14%. Ngược lại, chi phí bán hàng tăng 12% và lợi nhuận khác thấp là yếu tố tiêu cực. Kết quả, BWE ghi nhận lợi nhuận sau thuế tăng 153% lên hơn 103 tỷ đồng. ([Link: http://ndh.vn/bwe-lai-6-thang-gap-doi-cung-ky-tai-san-giam-hon-7-600-ty-dong-20190725121221670p147c159.news](http://ndh.vn/bwe-lai-6-thang-gap-doi-cung-ky-tai-san-giam-hon-7-600-ty-dong-20190725121221670p147c159.news))

## TOP 5 GIAO DỊCH THỎA THUẬN

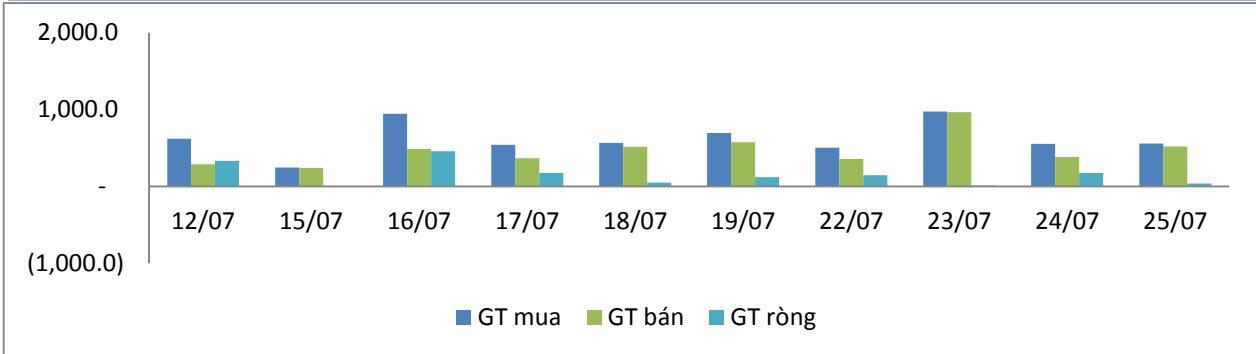
MÃ CK	KHỐI LƯỢNG (CP)	GTGD (Tỷ đồng)
<b>HOSE</b>		
VIC	3,346,728	416.1
ROS	6,600,000	194.7
VRE	1,774,011	66.3
VHM	691,870	59.9
NKG	7,300,000	41.3
<b>HNX</b>		
LHC	100,000	6.3
AMV	201,000	5.8
SHB	320,000	2.3
VCG	75,000	1.9
TKC	118,500	1.8

## TOP 5 GIÁ TRỊ GIAO DỊCH

MÃ CK	KHỐI LƯỢNG (CP)	GTGD (Tỷ đồng)
<b>HOSE</b>		
ROS	12,544,330	343.8
HPG	9,473,450	208.9
VHM	1,379,690	120.5
MBB	5,063,140	114.3
VJC	771,590	102.6
<b>HNX</b>		
PVS	2,465,000	56.3
ACB	2,096,400	50.0
MBS	1,592,800	25.3
NDN	1,451,000	25.2
VCG	842,800	21.8

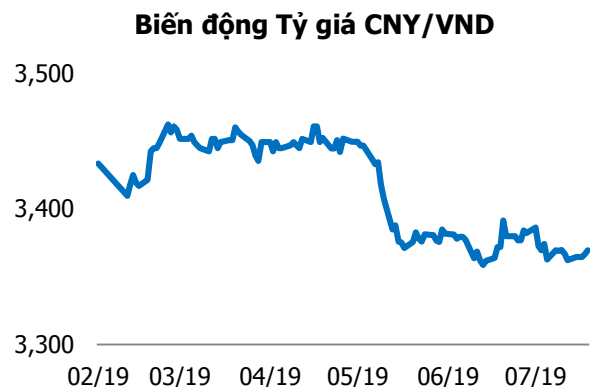
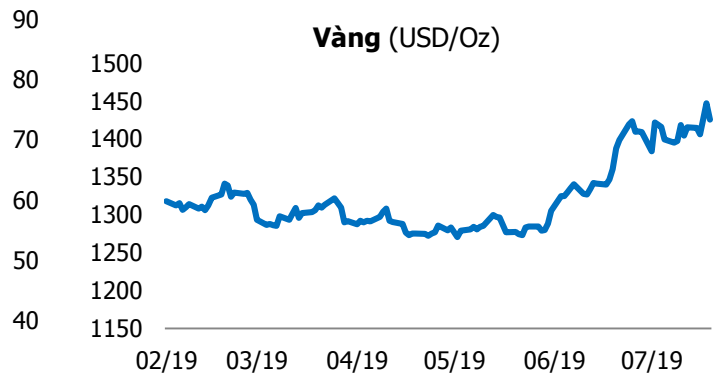
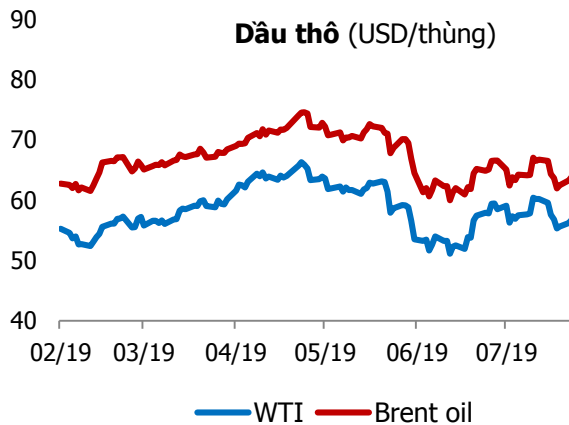
## GIAO DỊCH NHÀ ĐẦU TƯ NƯỚC NGOÀI

Sàn GD	GT Mua (Tỷ )	% Thị trường	GT Bán (Tỷ)	% Thị trường	Mua-Bán
<b>HOSE</b>	542.5	12.14	501.2	11.22	41.3
<b>HNX</b>	15.3	4.13	21.1	5.68	-5.8
<b>Tổng số</b>	<b>557.8</b>		<b>522.3</b>		<b>35.5</b>



HOSE			
Top 5 mua rỗng		Top 5 bán rỗng	
Mã CK	Giá trị (tỷ đồng)	Mã CK	Giá trị (tỷ đồng)
HPG	55.9	VIC	61.1
VHM	55.8	STB	33.2
CTD	15.2	VNM	25.9
VRE	14.8	KDH	13.5
GAS	13.9	VJC	9.2

HNX			
Top 5 mua rỗng		Top 5 bán rỗng	
Mã CK	Giá trị (tỷ đồng)	Mã CK	Giá trị (tỷ đồng)
PVS	1.5	DAE	2.8
AMV	0.9	CEO	2.6
TIG	0.3	SHS	2.2
DGC	0.2	VGS	1.1
TNG	0.1	VCS	0.3



## TUYÊN BỐ MIỄN TRÁCH NHIỆM

Các thông tin và nhận định trong báo cáo này được cung cấp bởi TCSC dựa vào các nguồn thông tin mà TCSC coi là đáng tin cậy, có sẵn và mang tính hợp pháp. Tuy nhiên, chúng tôi không đảm bảo tính chính xác hay đầy đủ của các thông tin này.

Nhà đầu tư sử dụng báo cáo này cần lưu ý rằng các nhận định trong báo cáo này mang tính chất chủ quan của chuyên viên phân tích TCSC. Nhà đầu tư sử dụng báo cáo này tự chịu trách nhiệm về quyết định của mình.

TCSC có thể dựa vào các thông tin trong báo cáo này và các thông tin khác để ra quyết định đầu tư của mình mà không bị phụ thuộc vào bất kì ràng buộc nào về mặt pháp lý đối với các thông tin đưa ra.

Báo cáo này không được phép sao chép, tái tạo, phát hành và phân phối với bất kỳ mục đích nào nếu không được sự chấp thuận bằng văn bản của Công ty Cổ phần Chứng khoán Thành Công. Xin vui lòng ghi rõ nguồn trích dẫn nếu sử dụng các thông tin trong báo cáo này.

### © Công ty Cổ phần Chứng khoán Thành Công (TCSC)

Lầu 2, Số 6 Hồ Tùng Mậu, P. Nguyễn Thái Bình, Quận 1, TP.HCM

Điện thoại: (028) 38270527 | Fax: (028) 38218010

E-mail: [info@tcsc.vn](mailto:info@tcsc.vn)

Web: [www.tcsc.vn](http://www.tcsc.vn)