

ĐIỂM NHẤN THỊ TRƯỜNG

- Thị trường mở cửa phiên giao dịch (25/10) với diễn biến thận trọng, ảm đạm. Các mã SAB, GAS, VNM hiện là ba mã đóng góp tích cực cho chỉ số, với SAB đang là đầu tàu dẫn dắt thị trường. Ở chiều ngược lại, dẫn đầu là BID giảm hơn 1%, theo sau là VIC và VHM giảm nhẹ 0.2% và là các tác nhân kìm hãm đà tăng của chỉ số.

- Diễn biến thị trường về cuối phiên sáng dần khởi sắc hơn với nhiều nhóm ngành tăng điểm. Ở nhóm Bluechips, BVH, REE, VNM, SAB, BHN, HVN, VJC, PLX, POW... cùng các cổ phiếu ngân hàng CTG, MBB, VCB, VPB... đồng loạt tăng điểm giúp thị trường hồi phục khá tốt. Nhóm cổ phiếu chứng khoán phân hóa khá mạnh, trong đó SSI, HCM, SHS là những cổ phiếu tăng điểm đáng chú ý. Ngược lại, VCI, VND, MBS đều giảm điểm. Tương tự, nhóm dầu khí giao dịch khá tích cực với PVS, PVD, PXS tăng điểm đáng chú ý.

- Cuối phiên giao dịch, các cổ phiếu như CTG, BVH, VNM, SAB, VCB... đồng loạt tăng mạnh và giúp kéo các chỉ số thị trường lên trên mốc tham chiếu. Trong đó, CTG tăng 2.3% lên 22.000 đồng/cp. VNM tăng 1.4% lên 134.500 đồng/cp. VCB tăng 1.3% lên 88.000 đồng/cp. Trong khi đó, sắc đỏ vẫn bao trùm lên các cổ phiếu như CTD, DPM, MSN... và gây áp lực mạnh lên các chỉ số thị trường.

- Kết thúc phiên giao dịch, VN-Index tăng 2.97 điểm (+0.3%) lên mức 996.57 điểm. Toàn sàn có 163 mã tăng, 170 mã giảm và 51 mã đứng giá.

- Thanh khoản thị trường phiên hôm nay tương đương với phiên trước. Tổng khối lượng giao dịch toàn phiên đạt 173.49 triệu cổ phiếu, trị giá 3,723.41 tỷ đồng. (Trong đó GDĐT đạt hơn 945.0 tỷ đồng).

- Khối ngoại phiên hôm nay bán ròng trên Hose với giá trị 16.0 tỷ đồng. Trên HNX khối này mua ròng với giá trị 2.1 tỷ đồng.



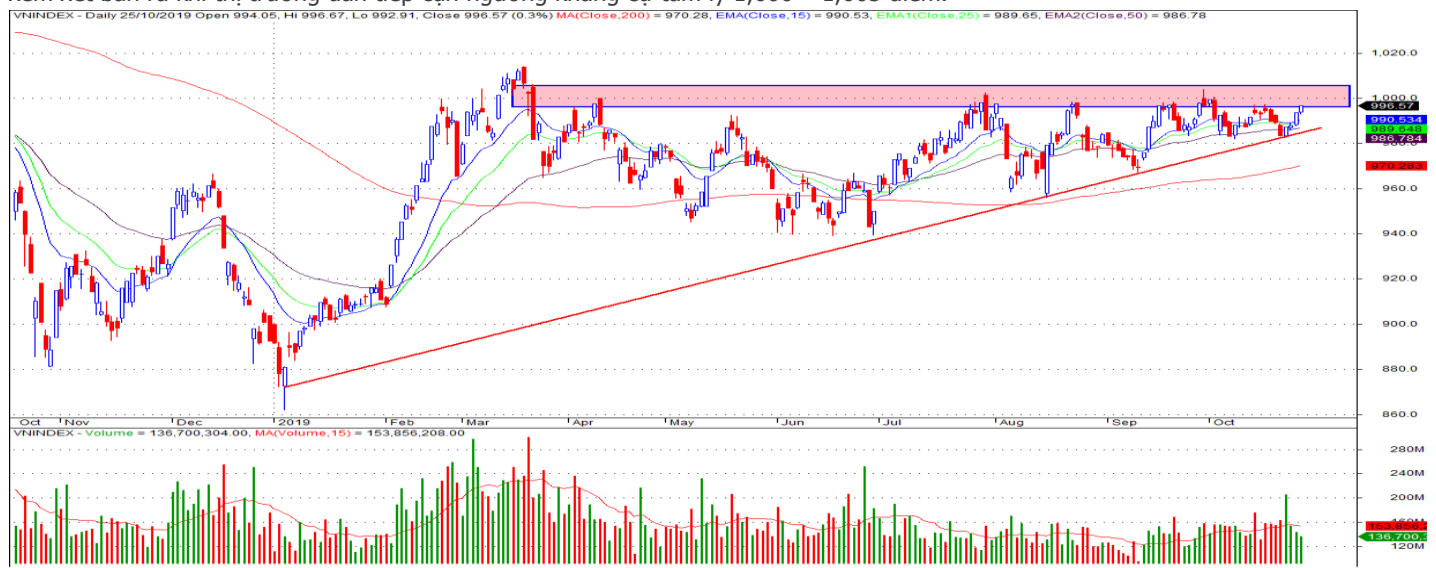
Giá trị đóng cửa	996.57
Biến động (%)	+2.97 (+0.3%)
KL(triệu CP)	173.49
Giá trị (tỷ đồng)	3,723.41
SLCP tăng giá	163
SLCP giảm giá	170
SLCP đứng giá	51

GIAO DỊCH KHỐI NGOẠI

	HOSE	HNX
Mua	405.0	9.9
Bán	421.0	7.8
GTGD ròng	-16.0	2.1

NHẬN ĐỊNH THỊ TRƯỜNG

Thị trường đóng cửa phiên 25/10 với diễn biến tăng điểm khi nhóm các cổ phiếu vốn hóa lớn tiếp tục là động lực tăng điểm của chỉ số VN-Index. Kết thúc phiên giao dịch hôm nay mặc dù tích cực về mặt điểm số nhưng nhìn chung tâm lý thận trọng vẫn tiếp tục diễn ra trên thị trường thể hiện qua yếu tố thanh khoản vẫn giữ ở mức thấp. Đồng thời, thị trường vẫn còn khá phụ thuộc vào nhóm các cổ phiếu vốn hóa lớn trong các phiên gần đây thể hiện qua việc chỉ số VN-Index liên tục biến động khi nhóm các cổ phiếu này tăng hoặc giảm. Do đó, trong giai đoạn hiện tại TCSC cho rằng chỉ số VN-Index có thể sẽ tiếp tục có sự giằng co tích lũy với các nhịp tăng giảm đan xen trong ngắn hạn. Với kịch bản tích cực vùng tiệm cận 1,000 – 1,005 điểm sẽ là thử thách cho chỉ số VN-Index trong các phiên tới. Do đó, trong giai đoạn hiện tại nhà đầu tư có thể cân nhắc nắm giữ danh mục với tỷ trọng cân bằng vào nhóm cổ phiếu có yếu tố cơ bản tốt với triển vọng khả quan trong năm 2019 cho mục tiêu trung, dài hạn. Đối với nhà đầu tư có tỷ trọng cổ phiếu cao có thể xem xét bán ra khi thị trường dẫn tiếp cận ngưỡng kháng cự tâm lý 1,000 – 1,005 điểm.



DANH MỤC KHUYẾN NGHỊ

STT	Mã CK	Khuyến nghị	Ngày khuyến nghị	Giá hiện tại	Giá thực hiện	LN/Lỗ hiện tại	Giá mục tiêu	LN dự kiến	Giá cắt lỗ	Lỗ dự kiến
1	NLG	Giữ	29/03/2019	28.60	24.7	16.0%	31.7	28.6%	23.0	-6.9%
2	FPT	Giữ	03/04/2019	58.00	40.1	44.6%	52.0	29.7%	38.6	-3.7%
3	PNJ	Giữ	20/05/2019	83.20	78.8	5.6%	95.0	20.6%	72.8	-7.6%
4	PTB	Giữ	15/10/2019	75.30	73.0	3.2%	80.0	9.6%	69.0	-5.5%

TIN TỨC NỔI BẬT

ECB giữ nguyên lãi suất cơ bản. Ngân hàng Trung ương châu Âu (ECB) ngày 24/10 quyết định giữ nguyên lãi suất cơ bản và các công cụ tiền tệ khác. Ông Mario Draghi cũng kết thúc 8 năm trên cương vị chủ tịch, để lại nhiệm vụ thúc đẩy nền kinh tế eurozone vẫn còn yếu cho người kế nhiệm. ECB tiếp tục duy trì lãi suất tiền gửi ở mức -0,5%, đồng thời tái khẳng định việc khởi động chương trình mua trái phiếu, tức chương trình nới lỏng định lượng (QE), vô thời hạn kể từ tháng 11 với hạn mức 20 tỷ euro (22,4 tỷ USD) mỗi tháng, dù vấp phải sự phản đối của 1/3 số nhà hoạch định chính sách. Tốc độ tăng trưởng của eurozone vẫn thấp và triển vọng đang xấu đi không phải kết quả mà ông Draghi mong muốn. Lạm phát chưa đạt một nửa mục tiêu ECB đề ra là cận 2% và không nhiều hy vọng sẽ tăng nhanh, ông Draghi trước đó vẫn đề nghị khả năng tăng cường kích thích tại cuộc họp ngày 24/10. ([Link: https://ndh.vn/quoc-te/ecb-giu-nguyen-lai-suot-co-ban-1257511.html](https://ndh.vn/quoc-te/ecb-giu-nguyen-lai-suot-co-ban-1257511.html))

VGC: Viglacera lãi hợp nhất quý III tăng 21% nhờ BĐS khu công nghiệp. Theo BCTC hợp nhất quý III, Tổng công ty Viglacera (HoSE: VGC) đạt 2.546 tỷ đồng doanh thu thuần, tăng 12% so cùng kỳ năm trước. Giá vốn tăng thấp hơn 6,7% nên lãi gộp tăng 31% đạt 670 tỷ đồng. Biên lãi gộp đạt 26,3%, cải thiện so với mức 22,6% cùng kỳ. Đáng chú ý, chi phí bán hàng và chi phí quản lý của Viglacera cũng tăng mạnh, lần lượt 31% và 53,6%. Qua đó, lãi sau thuế còn tăng 21% đạt 203 tỷ đồng. Do nhu cầu thuê hạ tầng khu công nghiệp đến từ làn sóng các nhà đầu tư nước ngoài tăng, tổng công ty đã tập trung đẩy mạnh lĩnh vực cho thuê hạ tầng khu công nghiệp làm lợi nhuận tăng. Mặt khác, ở lĩnh vực vật liệu xây dựng, nhóm gạch ốp lát có sự chuyển biến tích cực nhờ tái cơ cấu chiến lược kinh doanh, phát triển sản phẩm mới. ([Link: https://ndh.vn/ket-qua-kinh-doanh/viglacera-lai-hop-nhat-quy-iii-tang-21-nho-bds-khu-cong-nghiep-1257515.html](https://ndh.vn/ket-qua-kinh-doanh/viglacera-lai-hop-nhat-quy-iii-tang-21-nho-bds-khu-cong-nghiep-1257515.html))

SAB: Sabeco báo lãi quý III tăng 41% đạt 1.459 tỷ, EPS gần gấp rưỡi lên 2.062 đồng/cp. Tổng công ty bia rượu nước giải khát Sài Gòn (Sabeco, HoSE: SAB) vừa công bố BCTC hợp nhất quý III với lợi nhuận sau thuế tăng 41% đạt 1.459 tỷ đồng. Nhờ sản lượng và giá bán tăng nên doanh thu thuần quý III của Sabeco đạt 9.745 tỷ đồng, tăng 14%. Giá vốn tăng thấp hơn 9,6% nên lãi gộp tăng 29% đạt 2.399 tỷ đồng. Doanh thu tài chính đột biến 251 tỷ đồng, tăng mạnh so với con số 3,5 tỷ cùng kỳ năm trước do lãi tiền gửi, tiền cho vay tăng mạnh. Trong khi chi phí tài chính được hoàn nhập 14,3 tỷ đồng. Việc đẩy mạnh quảng cáo, tiếp thị đã khiến chi phí bán hàng của công ty trong kỳ cũng tăng 15% lên 763 tỷ đồng. ([Link: https://ndh.vn/ket-qua-kinh-doanh/sabeco-bao-lai-quy-iii-tang-41-dat-1-459-ty-eps-gan-gap-rui-len-2-062-dong-cp-1257504.html](https://ndh.vn/ket-qua-kinh-doanh/sabeco-bao-lai-quy-iii-tang-41-dat-1-459-ty-eps-gan-gap-rui-len-2-062-dong-cp-1257504.html))

PVC ước lợi nhuận 9 tháng hơn 27 tỷ đồng, chuyển sang mô hình holding. Tổng công ty Dung dịch khoan và Hóa phẩm Dầu khí (HNX: PVC) vừa thông báo kết quả hoạt động sản xuất kinh doanh 9 tháng năm 2019 với việc hoàn thành vượt các chỉ tiêu tài chính cơ bản. Doanh thu của PVC ước hơn 1.553 tỷ đồng, vượt 13% kế hoạch 9 tháng và hoàn thành 79% kế hoạch năm. Lợi nhuận trước thuế ước đạt 27,5 tỷ đồng, vượt xa kế hoạch lãi 3,17 triệu đồng của năm nay. Cùng kỳ 9 tháng năm 2018, PVC có doanh thu thuần 1.682 tỷ và lỗ 14,6 tỷ đồng. ([Link: https://ndh.vn/ket-qua-kinh-doanh/pvc-uoc-loi-nhuan-9-thang-hon-27-ty-dong-chuyen-sang-mo-hinh-holding-1257526.html](https://ndh.vn/ket-qua-kinh-doanh/pvc-uoc-loi-nhuan-9-thang-hon-27-ty-dong-chuyen-sang-mo-hinh-holding-1257526.html))

TOP 5 GIAO DỊCH THỎA THUẬN

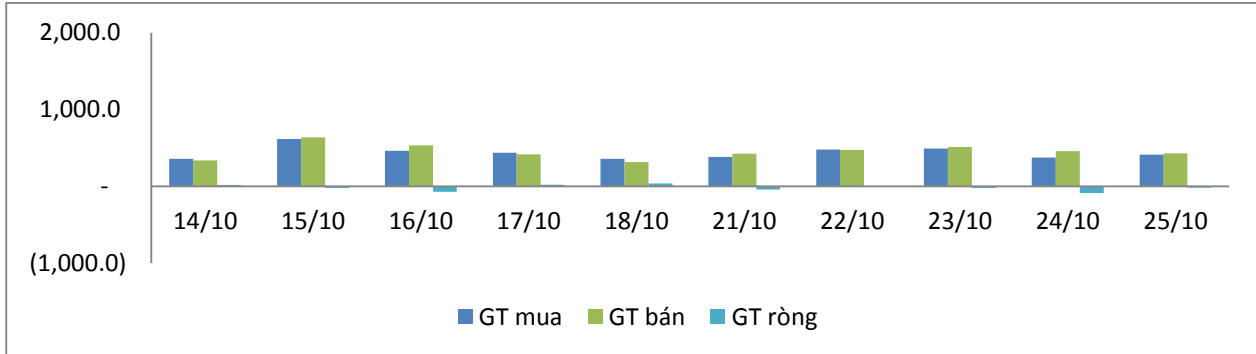
MÃ CK	KHỐI LƯỢNG (CP)	GTGD (Tỷ đồng)
HOSE		
ROS	3,400,000	91.8
TCB	3,394,300	86.5
GEX	4,193,500	85.6
KBC	4,696,210	71.3
VJC	500,000	67.5
HNX		
VIX	2,130,000	12.5
MBS	760,000	9.8
PMC	150,600	8.8
NET	140,000	5.1
CEO	460,000	4.7

TOP 5 GIÁ TRỊ GIAO DỊCH

MÃ CK	KHỐI LƯỢNG (CP)	GTGD (Tỷ đồng)
HOSE		
ROS	26,188,580	658.0
VNM	816,560	109.4
CTG	4,362,760	95.1
MBB	3,751,120	86.4
MWG	619,560	79.8
HNX		
PVS	2,859,600	53.3
ACB	1,104,500	25.9
MBG	504,700	20.1
NVB	1,835,400	16.5
VCG	546,200	14.4

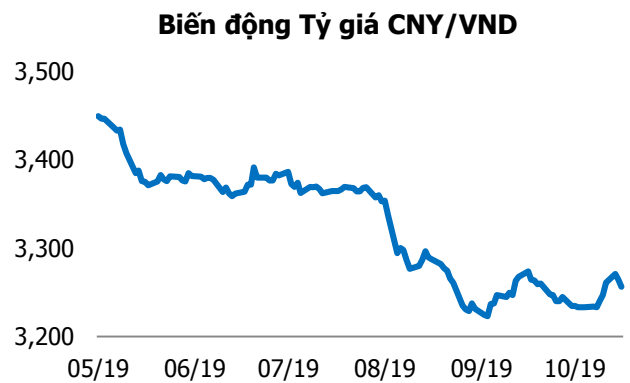
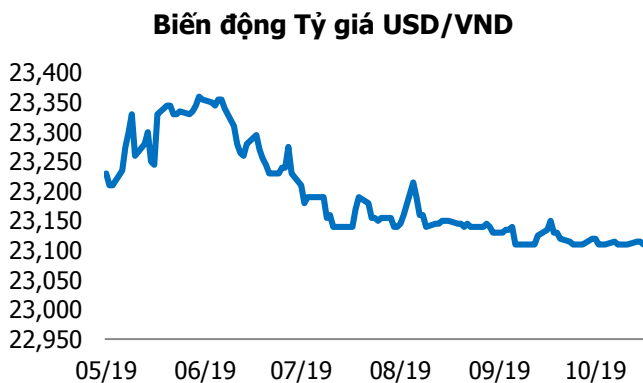
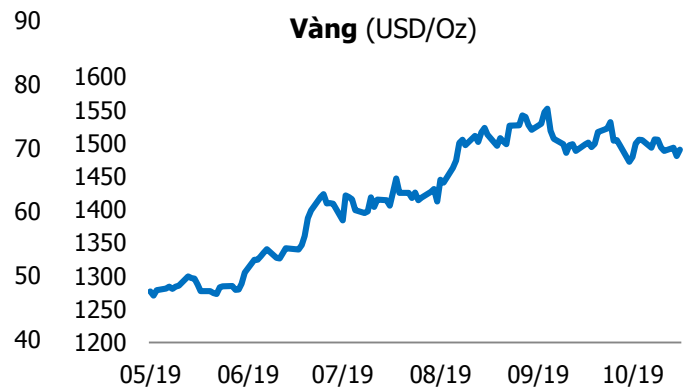
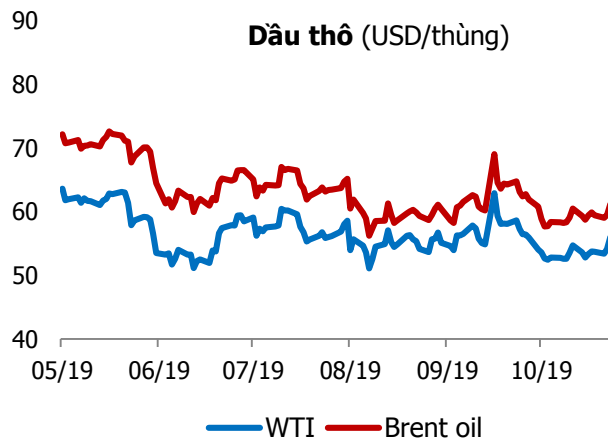
GIAO DỊCH NHÀ ĐẦU TƯ NƯỚC NGOÀI

Sàn GD	GT Mua (Tỷ)	% Thị trường	GT Bán (Tỷ)	% Thị trường	Mua-Bán
HOSE	405.0	10.88	421.0	11.31	-16.0
HNX	9.9	3.18	7.8	2.51	2.1
Tổng số	414.9		428.8		-13.9



HOSE			
Top 5 mua ròng		Top 5 bán ròng	
Mã CK	Giá trị (tỷ đồng)	Mã CK	Giá trị (tỷ đồng)
VNM	26.3	VHM	29.9
VCB	22.4	MSN	24.0
VJC	19.1	HDB	18.0
E1VFN30	10.5	VIC	14.8
BID	7.4	POW	8.9

HNX			
Top 5 mua ròng		Top 5 bán ròng	
Mã CK	Giá trị (tỷ đồng)	Mã CK	Giá trị (tỷ đồng)
PVS	7.4	NET	4.8
LAS	0.2	CEO	1.0
SCI	0.1	INN	0.1
TIG	0.1	NTP	0.1
SRA	0.07	PVI	0.05



TUYÊN BỐ MIỄN TRÁCH NHIỆM

Các thông tin và nhận định trong báo cáo này được cung cấp bởi TCSC dựa vào các nguồn thông tin mà TCSC coi là đáng tin cậy, có sẵn và mang tính hợp pháp. Tuy nhiên, chúng tôi không đảm bảo tính chính xác hay đầy đủ của các thông tin này.

Nhà đầu tư sử dụng báo cáo này cần lưu ý rằng các nhận định trong báo cáo này mang tính chất chủ quan của chuyên viên phân tích TCSC. Nhà đầu tư sử dụng báo cáo này tự chịu trách nhiệm về quyết định của mình.

TCSC có thể dựa vào các thông tin trong báo cáo này và các thông tin khác để ra quyết định đầu tư của mình mà không bị phụ thuộc vào bất kì ràng buộc nào về mặt pháp lý đối với các thông tin đưa ra.

Báo cáo này không được phép sao chép, tái tạo, phát hành và phân phối với bất kỳ mục đích nào nếu không được sự chấp thuận bằng văn bản của Công ty Cổ phần Chứng khoán Thành Công. Xin vui lòng ghi rõ nguồn trích dẫn nếu sử dụng các thông tin trong báo cáo này.

© Công ty Cổ phần Chứng khoán Thành Công (TCSC)

Lầu 2, Số 6 Hồ Tùng Mậu, P. Nguyễn Thái Bình, Quận 1, TP.HCM

Điện thoại: (028) 38270527 | Fax: (028) 38218010

E-mail: info@tcsc.vn

Web: www.tcsc.vn