

ĐIỂM NHẤN THỊ TRƯỜNG

- Thị trường mở cửa phiên giao dịch (25/11) với sắc xanh bao trùm lên nhóm cổ phiếu vốn hóa lớn và điều này giúp các chỉ số nhích lên trên mốc tham chiếu, trong đó, VN-Index đã chạm mốc 1.000 điểm. Nhóm cổ phiếu đầu khí đồng loạt bứt phá nhờ diễn biến tích cực của giá dầu thế giới. PVS tăng 4%, PVD tăng 2.7%, PLX tăng 1.2%. Bên cạnh đó, bộ 3 cổ phiếu họ "Vin" có đóng góp quan trọng trong việc giúp VN-Index tiến lên mốc 1.000 điểm. Hiện tại, VIC tăng 0.5%, VHM tăng 1.7%, VRE tăng 2%. Các cổ phiếu lớn khác như VCS, SHB, SSI, BVH, MBB... cũng đồng loạt tăng giá tốt.

- Tạm dừng phiên sáng, VN-Index tăng 5.09 điểm (0.51%) lên 1,000.85 điểm. Về cuối phiên sáng, nhóm cổ phiếu họ "Vin" và đầu khí vẫn nâng đỡ tốt cho VN-Index. Trong đó, VIC tăng mạnh 1.7%. Bên cạnh đó, VHM tăng 1.35%, VRE tăng 1.4%. Ở nhóm đầu khí, PVD vẫn tăng 2.7%, PVS tăng 3.4%...

- Phiên giao dịch chiều diễn ra khá tích cực với sắc xanh duy trì. Phần lớn thời gian giao dịch VN-Index nằm trên mốc 1.000 điểm. Tuy vậy, áp lực bán trong ít phút cuối phiên khiến một vài cổ phiếu lớn "hạ nhiệt", qua đó khiến VN-Index không giữ được cột mốc 1.000. Ở nhóm vốn hóa lớn, VHM đảo chiều giảm 300 đồng. Bên cạnh đó, BVH, FPT, HPG, REE, STB cũng giảm điểm góp phần kéo lùi đà tăng của thị trường.

- Kết thúc phiên giao dịch, VN-Index tăng 4.18 điểm (+0.42%) lên mức 999.94 điểm. Toàn sàn có 205 mã tăng, 221 mã giảm và 71 mã đứng giá.

- Thanh khoản thị trường phiên hôm nay giảm so với phiên trước. Tổng khối lượng giao dịch toàn phiên đạt 475.74 triệu cổ phiếu, trị giá 10.999.19 tỷ đồng. (Trong đó GDTT đạt hơn 1,261.0 tỷ đồng).

- Khối ngoại phiên hôm nay bán ròng trên HSX với giá trị 162.8 tỷ đồng. Trên HNX khối này mua ròng với giá trị 24.8 tỷ đồng.

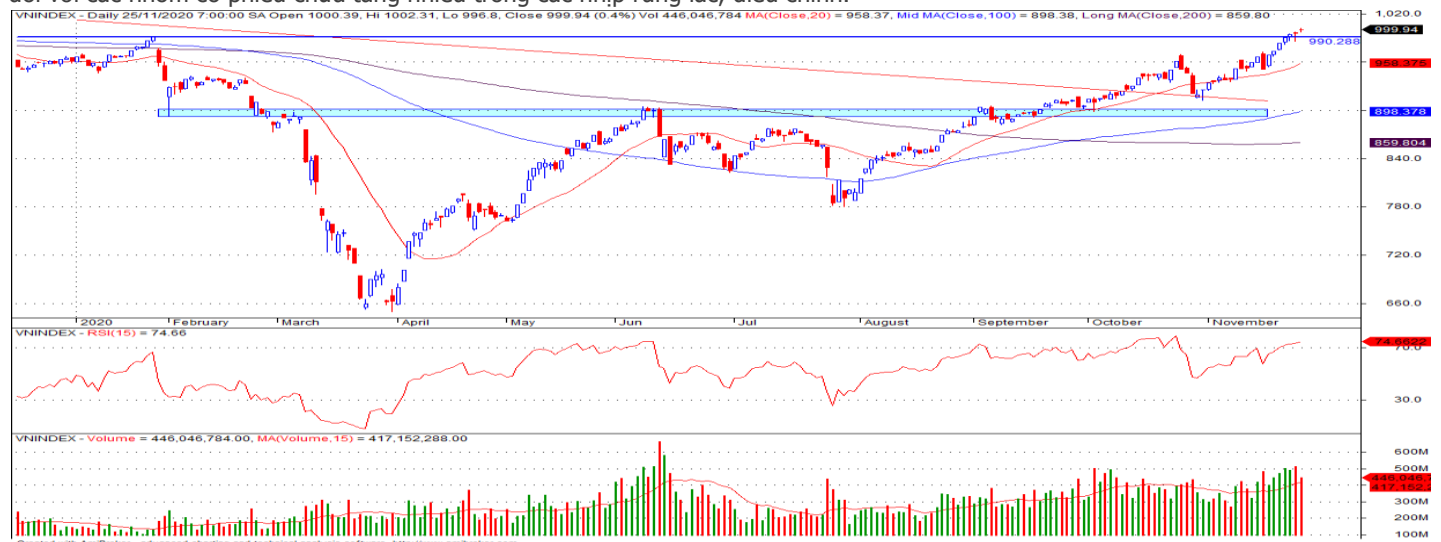
Giá trị đóng cửa	999.94
Biến động (%)	+4.18 (+0.42%)
KL(triệu CP)	475.74
Giá trị (tỷ đồng)	10,999.19
SLCP tăng giá	205
SLCP giảm giá	221
SLCP đứng giá	71

GIAO DỊCH KHỐI NGOẠI

	HSX	HNX
Mua	670.8	35.7
Bán	833.6	10.9
GTGD ròng	-162.8	24.8

NHẬN ĐỊNH THỊ TRƯỜNG

Thị trường khép lại phiên giao dịch với mức tăng 0.42% khi các cổ phiếu vốn hóa có sự phấn hóa hỗ trợ nâng đỡ thị trường. Chỉ số VN-Index tiếp tục ghi nhận phiên tăng điểm thứ 6 liên tiếp, thanh khoản tiếp tục giữ ở mức khá cao cho thấy dòng tiền tiếp tục được đẩy mạnh vào thị trường. Tuy nhiên đà tăng của chỉ số VN-Index đã có phần chững lại và bắt đầu xuất hiện các nhịp rung lắc bởi áp lực chốt lời bắt đầu có sự gia tăng khi chỉ số tiếp cận vùng kháng cự tâm lý 1,000 điểm. Dự báo chỉ số VN-Index sẽ tiếp tục có xu hướng tích cực trong ngắn hạn tuy nhiên với việc đà tăng của chỉ số đã kéo dài và tiếp cận vùng kháng cự 1000 điểm mà vẫn chưa có sự xuất hiện những phiên điều chỉnh rõ ràng nào thì việc xảy ra các nhịp rung lắc mạnh, điều chỉnh tăng giảm đan xen ở các phiên giao dịch tới là hoàn toàn có thể. Có thể xu thế tăng ngắn hạn chưa kết thúc ngay nhưng thị trường đang tiềm ẩn rủi ro trước áp lực của vùng kháng cự 1.000 điểm. Vì vậy NĐT có thể xem xét duy trì tỷ trọng cổ phiếu danh mục ở mức 60 – 70%. Nhà đầu tư đang có tỷ trọng cổ phiếu cao trong danh mục cần có sự thận trọng và có thể xem xét dần thực hiện hóa lợi nhuận để giảm thiểu rủi ro cho danh mục đề phòng thị trường bất ngờ có sự điều chỉnh mạnh. Nhà đầu tư đang có vị thế tiền mặt lớn có thể xem xét mở vị thế mua đối với các nhóm cổ phiếu chưa tăng nhiều trong các nhịp rung lắc, điều chỉnh.



DANH MỤC KHUYẾN NGHỊ

STT	Mã CK	Khuyến nghị	Ngày khuyến nghị	Giá hiện tại	Giá thực hiện	LN/Lỗ hiện tại	Giá mục tiêu	LN dự kiến	Giá cắt lỗ	Lỗ dự kiến
1	REE	Nắm Giữ	17/03/2020	45.90	28.5	61.1%	34.0	19.3%	25.5	-10.5%
2	FPT	Nắm Giữ	28/07/2020	55.20	44.7	23.5%	55.0	23.0%	40.0	-10.5%
3	D2D	Nắm Giữ	29/10/2020	75.90	63.0	20.5%	75.0	19.0%	58.0	-7.9%

TIN TỨC NỔI BẬT

Chứng khoán châu Á tăng, nổi gót phiên lập đỉnh của Phố Wall. Chỉ số MSCI châu Á – Thái Bình Dương không gồm Nhật Bản tăng 0,62%. Tại Nhật Bản, Nikkei 225 tăng 1,87% trong khi Topix tăng 1,47%. Chỉ số Kospi của Hàn Quốc tăng 0,58%. ASX 200 của Australia tăng 0,83%. Thị trường Trung Quốc trái chiều với Shanghai Composite tăng hơn 0,5% còn Shenzhen Component giảm 0,67%. Hang Seng của Hong Kong tăng 1,37%. Giá cổ phiếu Xiaomi giảm hơn 3% trong phiên sáng sau khi nhà sản xuất điện thoại thông minh của Trung Quốc này điều chỉnh lợi nhuận ròng tăng 19% trong quý III so với cùng kỳ năm trước. Trước đó, Phố Wall tăng, Dow Jones và S&P 500 lập đỉnh mới trong phiên 24/11, giúp cải thiện tâm lý nhà đầu tư ở châu Á – Thái Bình Dương. ([Link: https://ndh.vn/quoc-te/chung-khoan-chau-a-tang-noi-got-phiên-lap-dinh-cua-pho-wall-1280766.html](https://ndh.vn/quoc-te/chung-khoan-chau-a-tang-noi-got-phiên-lap-dinh-cua-pho-wall-1280766.html))

Giá dầu tăng 4%, lên đỉnh kể từ tháng 3. Giá dầu Brent tương lai tăng 1,8 USD, tương đương 3,9%, lên 47,86 USD/thùng. Giá dầu WTI tương lai tăng 1,85 USD, tương đương 4,3%, lên 44,91 USD/thùng. Đây là giá cao nhất kể từ ngày 5/3 của cả hai loại dầu. AstraZeneca ngày 23/11 thông báo vaccine Covid-19 thử nghiệm phát triển cùng Đại học Oxford có tỷ lệ hiệu quả 70%, có thể lên đến 90% - vaccine tiềm năng thứ ba sau sản phẩm do Pfizer/BioNTech và Moderna phát triển. Tuy nhiên, vaccine chưa sẵn sàng trong vài tháng tới, đồng nghĩa mọi người tiếp tục bị hạn chế di chuyển và các hoạt động khác cho tới năm 2021. "Thị trường dầu liên quan đến vaccine", John Kilduff, nhà phân tích tại Again Capital, New York, nói. "Trừ khi chúng ta có thể thấy bờ bên kia, thị trường sẽ điều chỉnh do lực cầu còn yếu". ([Link: https://ndh.vn/nang-luong/gia-dau-tang-4-len-dinh-ke-tu-thang-3-1280745.html](https://ndh.vn/nang-luong/gia-dau-tang-4-len-dinh-ke-tu-thang-3-1280745.html))

DHC muốn điều chỉnh tăng 50% kế hoạch lợi nhuận 2020. HĐQT CTCP Đông Hải Bến Tre (Dohaco, HOSE: DHC) dự kiến trình ĐHCĐ bắt thường (dự kiến tổ chức ngày 10/12/2020) thông qua việc điều chỉnh kế hoạch kinh doanh và kế hoạch chia cổ tức năm 2020. Cụ thể, DHC muốn điều chỉnh tăng kế hoạch doanh thu lên 15%, từ 2,338 tỷ đồng lên 2,680 tỷ đồng và lãi sau thuế tăng 50%, từ 200 tỷ đồng lên 300 tỷ đồng. HĐQT cũng trình cổ đông thông qua việc điều chỉnh kế hoạch chia cổ tức cho cổ đông năm 2020 từ 30% lên 45%. Thêm nữa, ĐHCĐ bắt thường lần này cũng nhằm thông qua đơn từ nhiệm thành viên HĐQT của ông Nguyễn Phan Dũng và ông Tatsuyuki Ota và đơn từ nhiệm thành viên Ban kiểm soát của bà Mai Huyền Ngọc. ([Link: https://vietstock.vn/2020/11/dhc-muon-dieu-chinh-tang-50-ke-hoach-loi-nhuan-2020-737-808492.htm](https://vietstock.vn/2020/11/dhc-muon-dieu-chinh-tang-50-ke-hoach-loi-nhuan-2020-737-808492.htm))

SMC muốn đầu tư hai nhà máy tại KCN Phú Mỹ. HĐQT CTCP Đầu tư Thương mại SMC (HOSE: SMC) vừa thông qua việc thuê đất Khu công nghiệp (KCN) Phú Mỹ 2 để thành lập hai công ty thành viên với vốn điều lệ mỗi đơn vị là 100 tỷ đồng. Hai đơn vị này sẽ tương ứng với một nhà máy cơ khí chính xác và một nhà máy thép tại KCN Phú Mỹ. Trước đó, tại cuộc họp ĐHCĐ thường niên 2020, Ban lãnh đạo SMC cho biết Công ty có kế hoạch nghiên cứu mở rộng hoạt động gia công nhằm đáp ứng nhu cầu trong lĩnh vực công nghiệp sản xuất đang ngày càng phát triển tại Việt Nam. Đầu tư 2 nhà máy tại KCN Phú Mỹ là bước mở rộng tiếp theo sau khi nhà máy gia công thép SMC tại Đà Nẵng đi vào hoạt động từ tháng 3/2020. Trước đó, hãng thương mại thép này cũng liên tục tăng vốn cho các đơn vị gia công thép (coil center) khu vực miền Nam như Công ty TNHH Thép SMC và Công ty TNHH SMC Tân Tạo. ([Link: https://vietstock.vn/2020/11/smc-muon-dau-tu-hai-nha-may-tai-kcn-phu-my-737-808500.htm](https://vietstock.vn/2020/11/smc-muon-dau-tu-hai-nha-may-tai-kcn-phu-my-737-808500.htm))

TOP 5 GIAO DỊCH THỎA THUẬN

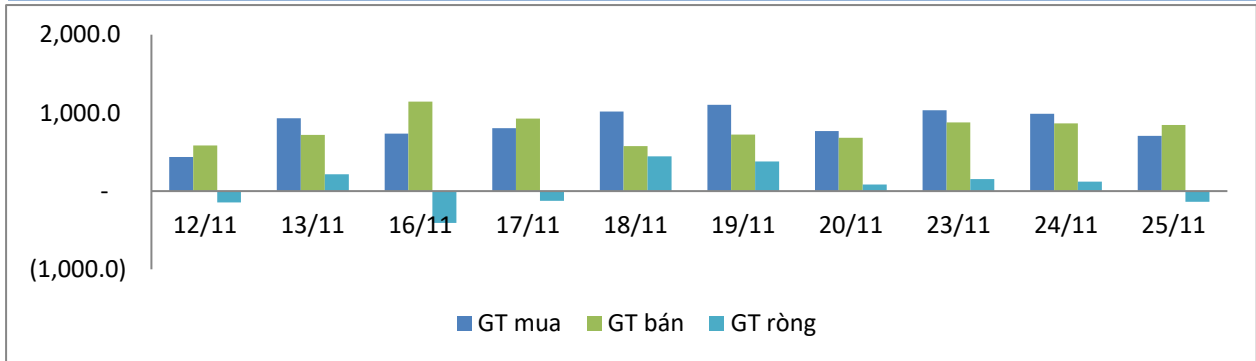
MÃ CK	KHỐI LƯỢNG (CP)	GTGD (Tỷ đồng)
HSX		
VJC	1,999,000	237.8
HPG	4,000,000	142.8
MSN	1,120,000	92.3
LIX	1,546,550	85.5
VRE	2,800,000	78.9
HNX		
HJS	1,000,000	36.5
CVN	748,200	12.2
TNG	406,578	5.1
SHB	300,025	4.6
VTM	643,466	3.4

TOP 5 GIÁ TRỊ GIAO DỊCH

MÃ CK	KHỐI LƯỢNG (CP)	GTGD (Tỷ đồng)
HSX		
HPG	55,697,460	1,992.2
CTG	10,715,800	355.7
APH	4,008,790	346.7
VPB	12,314,880	323.9
TCB	13,655,890	323.9
HNX		
ACB	6,484,600	177.0
SHB	8,713,900	148.4
PVS	9,543,400	146.7
IDC	3,122,300	86.3
VIX	4,482,900	77.6

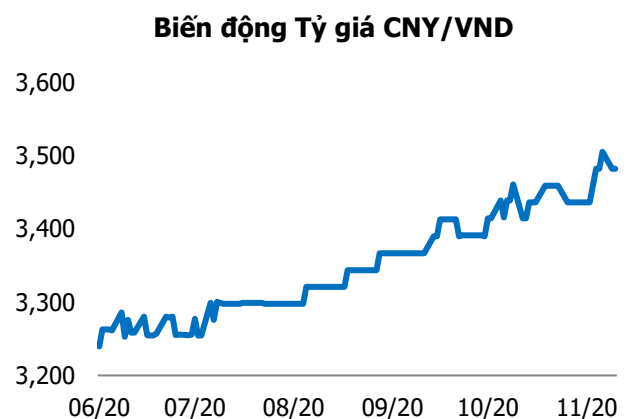
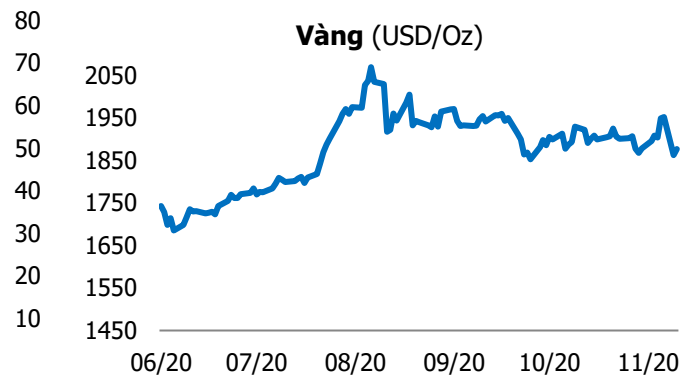
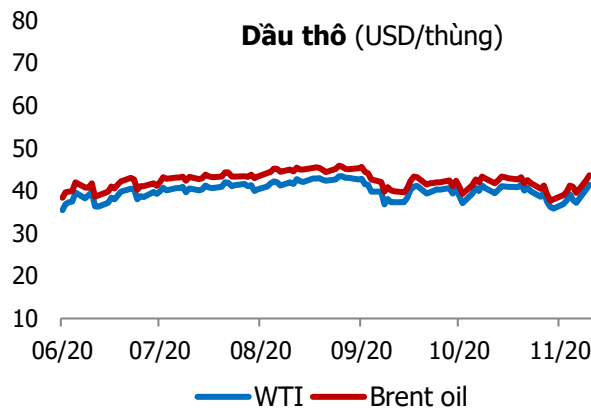
GIAO DỊCH NHÀ ĐẦU TƯ NƯỚC NGOÀI

Sàn GD	GT Mua (Tỷ)	% Thị trường	GT Bán (Tỷ)	% Thị trường	Mua-Bán
HSX	670.8	6.10	833.6	7.58	-162.8
HNX	35.7	3.15	10.9	0.96	24.8
Tổng số	706.5		844.5		-138.0



HSX			
Top 5 mua ròng		Top 5 bán ròng	
Mã CK	Giá trị (tỷ đồng)	Mã CK	Giá trị (tỷ đồng)
VRE	56.6	HPG	182.2
LPB	29.5	HDB	32.3
VNM	23.3	VHM	28.1
KBC	11.3	DCM	19.2
GAS	9.8	CII	18.5

HNX			
Top 5 mua ròng		Top 5 bán ròng	
Mã CK	Giá trị (tỷ đồng)	Mã CK	Giá trị (tỷ đồng)
ACB	22.27	AMV	3.17
PVS	9.06	BNA	1.46
SZB	1.27	BVS	1.39
SHS	0.81	SLS	1.31
VCS	0.35	PLC	0.78



TUYÊN BỐ MIỄN TRÁCH NHIỆM

Các thông tin và nhận định trong báo cáo này được cung cấp bởi TCSC dựa vào các nguồn thông tin mà TCSC coi là đáng tin cậy, có sẵn và mang tính hợp pháp. Tuy nhiên, chúng tôi không đảm bảo tính chính xác hay đầy đủ của các thông tin này.

Nhà đầu tư sử dụng báo cáo này cần lưu ý rằng các nhận định trong báo cáo này mang tính chất chủ quan của chuyên viên phân tích TCSC. Nhà đầu tư sử dụng báo cáo này tự chịu trách nhiệm về quyết định của mình.

TCSC có thể dựa vào các thông tin trong báo cáo này và các thông tin khác để ra quyết định đầu tư của mình mà không bị phụ thuộc vào bất kì ràng buộc nào về mặt pháp lý đối với các thông tin đưa ra.

Báo cáo này không được phép sao chép, tái tạo, phát hành và phân phối với bất kỳ mục đích nào nếu không được sự chấp thuận bằng văn bản của Công ty Cổ phần Chứng khoán Thành Công. Xin vui lòng ghi rõ nguồn trích dẫn nếu sử dụng các thông tin trong báo cáo này.

© Công ty Cổ phần Chứng khoán Thành Công (TCSC)

Lầu 2, Số 6 Hồ Tùng Mậu, P. Nguyễn Thái Bình, Quận 1, TP.HCM

Điện thoại: (028) 38270527 | Fax: (028) 38218010

E-mail:

Web: www.tcsc.vn