

ĐIỂM NHẤN THỊ TRƯỜNG

- Thị trường mở cửa phiên giao dịch (25/12) với sự phân hóa mạnh ở nhóm cổ phiếu vốn hóa lớn. Các chỉ số chỉ "lọt" xanh ở một vài phút đầu phiên sau đó đều điều chỉnh trở lại trước áp lực bán mạnh ở nhiều mã trụ cột. Trong đó, TPB tiếp tục giảm 1.7%, SAB giảm 1%, BCM giảm 0.5%, PNJ giảm 0.7%, VIC giảm 0.6%. Ở chiều ngược lại, một số cổ phiếu nhóm chứng khoán có sự hồi phục trở lại, trong đó, SSI tăng 1.2%, VND tăng 2%, HCM tăng 1.4%...

- Tạm dừng phiên sáng, VN-Index tăng 6.93 điểm (0.65%) lên 1,074.45 điểm. Sau những phút giảm điểm đầu phiên, thị trường đã mau chóng hồi phục từ sau 10h với sự bứt phá của nhiều cổ phiếu vốn hóa lớn. Ở nhóm Bluechips, BVH, FPT, HPG, HVN, VJC, VRE, PNJ, PLX, VHM, MWG...đồng loạt tăng mạnh là động lực chính giúp thị trường tăng điểm.

- Càng về cuối phiên, diễn biến thị trường càng trở nên tích cực với sự bứt phá của nhiều nhóm cổ phiếu. Với nhóm Bluechips, hàng loạt cái tên như BVH, FPT, GAS, HPG, REE, VIC, VNM, HVN, VRE, PNJ, MWG, VHM...đóng cửa tăng mạnh và là động lực chính giúp thị trường bứt phá. Nhóm ngân hàng cũng giao dịch khá tích cực với nhiều mã tăng như ACB, BID, CTG, MBB, SHB, VCB, VIB, TCB, TPB, HDB...giúp sắc xanh thị trường được củng cố.

- Kết thúc phiên giao dịch, VN-Index tăng 16.9 điểm (+1.58%) lên mức 1,084.42 điểm. Toàn sàn có 339 mã tăng, 120 mã giảm và 44 mã đứng giá.

- Thanh khoản thị trường phiên hôm nay giảm so với phiên trước. Tổng khối lượng giao dịch toàn phiên đạt 652.81 triệu cổ phiếu, trị giá 12,918.19 tỷ đồng. (Trong đó GDTT đạt hơn 1,518.0 tỷ đồng).

- Khối ngoại phiên hôm nay bán ròng trên HSX với giá trị 239.7 tỷ đồng. Trên HNX khối này bán ròng với giá trị 13.8 tỷ đồng.

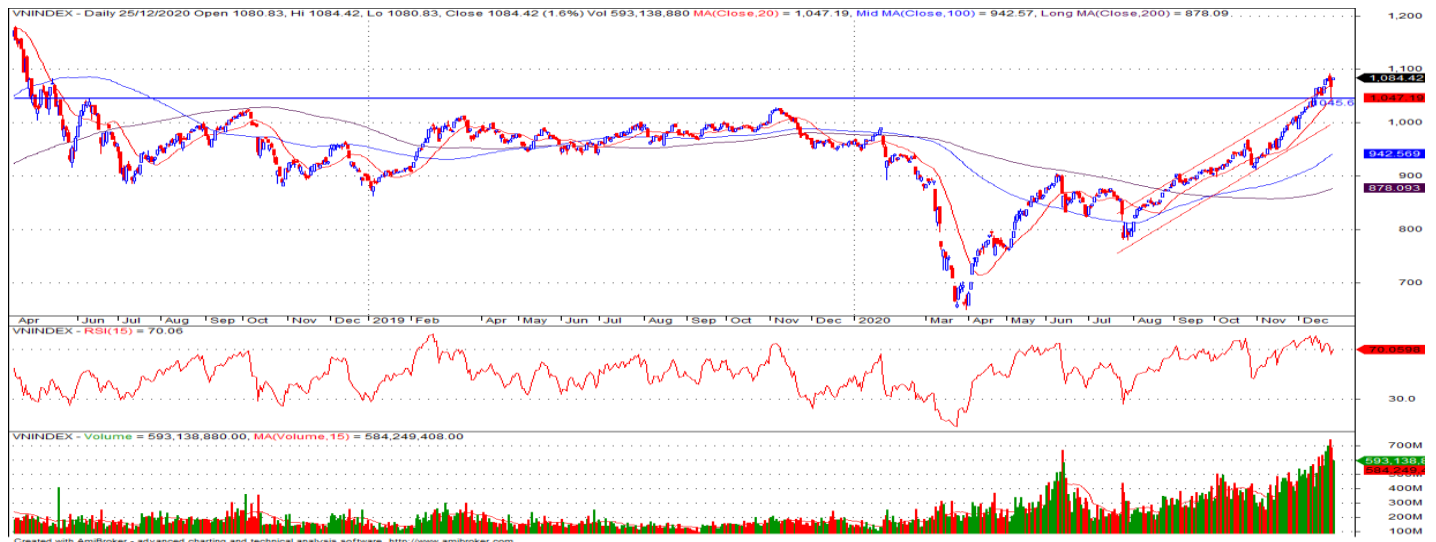
Giá trị đóng cửa	1,084.42
Biến động (%)	+16.9 (+1.58%)
KL(triệu CP)	652.81
Giá trị (tỷ đồng)	12,918.19
SLCP tăng giá	339
SLCP giảm giá	120
SLCP đứng giá	44

GIAO DỊCH KHỐI NGOẠI

	HSX	HNX
Mua	322.7	10.7
Bán	562.4	24.5
GTGD ròng	-239.7	-13.8

NHẬN ĐỊNH THỊ TRƯỜNG

Thị trường khép lại phiên giao dịch với mức tăng 1.58% khi nhóm các cổ phiếu vốn hóa lớn và ngành ngân hàng có sự hồi phục trở lại hỗ trợ dẫn dắt thị trường. Chỉ số VN-Index khép lại phiên giao dịch với mức tăng mạnh, thanh khoản vào thị trường tiếp tục ghi nhận mức cao cho thấy dòng tiền vẫn tiếp tục luân chuyển trên thị trường. Sau phiên bán tháo ngày hôm qua tâm lý nhà đầu tư đã có phần ổn định hơn trong phiên giao dịch hôm nay đã giúp chỉ số VN-Index có sự hồi phục trở lại, tuy nhiên với đà tăng mạnh trở lại và dẫn áp sát vùng kháng cự quanh 1,100.0 điểm thì khả năng chỉ số VN-Index sẽ tiếp tục gặp áp lực rung lắc điều chỉnh bởi lực bán chốt lời có thể sẽ gia tăng trở lại trong các phiên tới. Do đó NĐT cần giữ trạng thái thận trọng, tránh hưng phấn quá đà trong thời điểm thị trường đang có những diễn biến khó lường như hiện tại, đồng thời cần có chiến lược quản lý rủi ro chặt chẽ với tỷ trọng cổ phiếu danh mục ở mức cân bằng 50 – 60%. Đối với Nhà đầu tư đang có tỷ trọng cổ phiếu cao trong danh mục có thể chủ động xem xét dần thực hiện hóa lợi nhuận để giảm thiểu rủi ro cho danh mục, đối với NĐT có tiền mặt cao có thể xem xét giải ngân chọn lọc một cách cẩn trọng vào các cổ phiếu có mức điều chỉnh mạnh trên cơ sở các yếu tố cơ bản cũng như triển vọng kinh doanh của từng cổ phiếu trong năm 2021.



DANH MỤC KHUYẾN NGHỊ

STT	Mã CK	Khuyến nghị	Ngày khuyến nghị	Giá hiện tại	Giá thực hiện	LN/Lỗ hiện tại	Giá mục tiêu	LN dự kiến	Giá cắt lỗ	Lỗ dự kiến
1	FPT	Nắm Giữ	28/07/2020	57.60	44.7	28.9%	55.0	23.0%	40.0	-10.5%
2	D2D	Nắm Giữ	29/10/2020	62.80	43.0	46.0%	60.0	39.5%	38.0	-11.6%
3	CTD	Nắm Giữ	24/12/2020	74.00	72.0	2.8%	95.0	31.9%	65.0	-9.7%

TIN TỨC NỔI BẬT

Anh và EU đạt thỏa thuận hậu Brexit, giá dầu tăng. Giá dầu Brent tương lai tăng 9 cent lên 51,29 USD/thùng. Giá dầu WTI tương lai tăng 11 cent lên 48,23 USD/thùng. Khối lượng giao dịch trong phiên 24/12 tương đối thấp do thị trường chuẩn bị nghỉ lễ Giáng sinh. Anh đã đạt thỏa thuận thương mại với Liên minh châu Âu (EU) sau nhiều tháng thương lượng, chỉ vài ngày trước khi nước này rời khỏi liên minh, còn gọi là Brexit. "Trong khi thỏa thuận Brexit mang tính hỗ trợ, ảnh hưởng từ Covid-19 vẫn là yếu tố chính định hướng thị trường dầu", Andrew Lipow, chủ tịch Lipow Oil Associates, Houston, bang Texas, nói. "Thị trường dầu đang chờ phân phối vaccine rộng hơn để người dân đi lại bình thường". (Link: <https://ndh.vn/nang-luong/anh-va-eu-dat-thoa-thuan-hau-brexit-gia-dau-tang-1282718.html>)

BSR bỏ ngỏ kế hoạch lợi nhuận 2020, giảm chỉ tiêu doanh thu. HĐQT CTCP Lọc hóa Dầu Bình Sơn (UPCoM: BSR) vừa thông qua Nghị quyết phê duyệt điều chỉnh một số chỉ tiêu kế hoạch năm 2020. Cụ thể, BSR dự kiến giảm 30% kế hoạch doanh thu, xuống còn 56,663 tỷ đồng (giảm 45% so với thực hiện năm 2019), giảm 30% so với kế hoạch cũ. Đáng chú ý, Công ty bỏ ngỏ chỉ tiêu lợi nhuận năm 2020, trong khi trước đó dự kiến mang về 1,185 tỷ đồng. Ngoài ra, BSR cũng giảm kế hoạch đầu tư xây dựng cơ bản và mua sắm trang thiết bị và tài sản cố định xuống còn 326 tỷ đồng (kế hoạch cũ ở mức 1,125 tỷ đồng). Đối với Công ty mẹ, BSR cũng điều chỉnh giảm kế hoạch tổng doanh thu xuống còn 56,639 tỷ đồng, giảm 30% so với kế hoạch cũ và cũng không đưa ra kế hoạch lợi nhuận 2020 (trước đó dự kiến lãi sau thuế 1,289 tỷ đồng). (Link: <https://vietstock.vn/2020/12/bsr-bo-ngo-ke-hoach-loi-nhuan-2020-giam-chi-tieu-doanh-thu-737-815009.htm>)

AMV lên kế hoạch trả cổ tức tỷ lệ 60%. ĐQT CTCP Sản xuất Kinh doanh Dược và Trang thiết bị y tế Việt Mỹ (HNX: AMX) vừa thông qua việc chi trả cổ tức với tổng tỷ lệ lên đến 60%. Trong đó, cổ tức tiền có tỷ lệ 20%. Phần cổ tức tiền mặt - tỷ lệ 20% (2,000 đồng/cp) - dự kiến được AMV thanh toán làm 2 đợt bằng nhau vào ngày 20/05 và 24/06 của năm 2021. Phần còn lại là cổ tức cổ phiếu - tỷ lệ 40%, cổ đông sở hữu 100 cp sẽ được nhận 40 cp phát hành mới. Thị giá cổ phiếu sẽ được điều chỉnh giảm xuống tương ứng với lượng cổ phần phát hành thêm trong trường hợp này. Tại Nghị quyết đề ngày 23/12, Ban lãnh đạo Công ty không cho biết thời gian dự kiến thực hiện phát hành cổ phiếu trả cổ tức. (Link: <https://vietstock.vn/2020/12/amv-len-ke-hoach-tra-co-tuc-ty-le-60-738-815122.htm>)

BBC: Lotte thoái toàn bộ vốn Bibica sau 12 năm đầu tư. Lotte Corporaton thông báo đăng ký bán toàn bộ gần 6,8 triệu cổ phiếu, tương đương 44,03% vốn Bibica (HoSE: BBC). Mục đích giao dịch là để thoái vốn, giao dịch thực hiện qua khớp lệnh hoặc thỏa thuận. Thời gian giao dịch dự kiến từ 29/12/2020 đến 27/1/2021. Lotte đầu tư vào Bibica vào năm 2008 với tư cách là nhà đầu tư chiến lược, từ tỷ lệ sở hữu 30% nâng dần lên 44,03% như hiện nay. Cổ phiếu BBC chốt phiên 24/12 có giá 58.000 đồng/cp, tăng 18% trong vòng 1 tháng qua. Tạm tính theo giá này, nhà đầu tư Hàn Quốc sẽ thu về khoảng 394 tỷ đồng. Cổ đông lớn nhất của Bibica hiện nay là Công ty Thực phẩm PAN – thành viên của The PAN Group (HoSE: PAN) với tỷ lệ sở hữu 50,07%. (Link: <https://ndh.vn/doanh-nghiep/lotte-thoai-toan-bo-von-bibica-sau-12-nam-dau-tu-1282710.html>)

TOP 5 GIAO DỊCH THỎA THUẬN

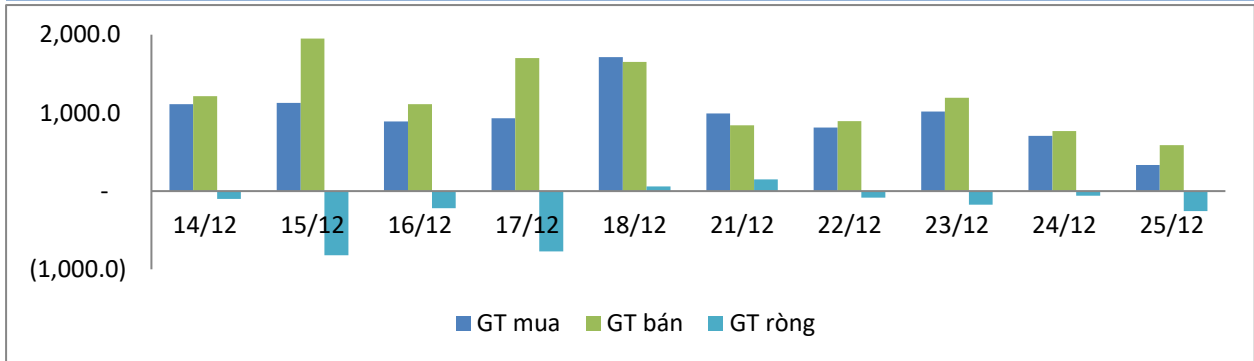
MÃ CK	KHỐI LƯỢNG (CP)	GTGD (Tỷ đồng)
HSX		
MSN	3,802,600	314.4
GEX	5,094,500	111.5
VPI	3,260,000	107.8
DBD	1,966,490	86.3
PC1	3,129,330	68.8
HNX		
IDC	4,207,600	137.2
SHB	4,197,777	72.6
NVB	3,600,000	29.1
DNP	999,206	17.9
GKM	878,000	14.5

TOP 5 GIÁ TRỊ GIAO DỊCH

MÃ CK	KHỐI LƯỢNG (CP)	GTGD (Tỷ đồng)
HSX		
HPG	22,667,520	916.6
TCB	17,113,750	490.9
SSI	16,010,740	473.8
STB	20,824,680	345.5
MBB	12,807,670	294.1
HNX		
SHS	8,342,800	162.5
SHB	8,815,100	152.8
PVS	5,507,500	88.8
CEO	6,992,400	87.7
VIX	3,334,600	77.9

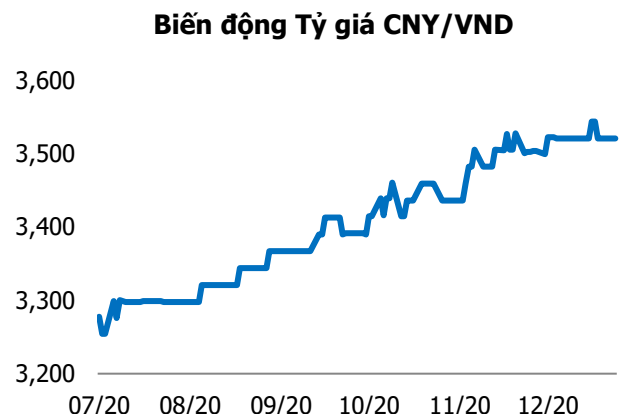
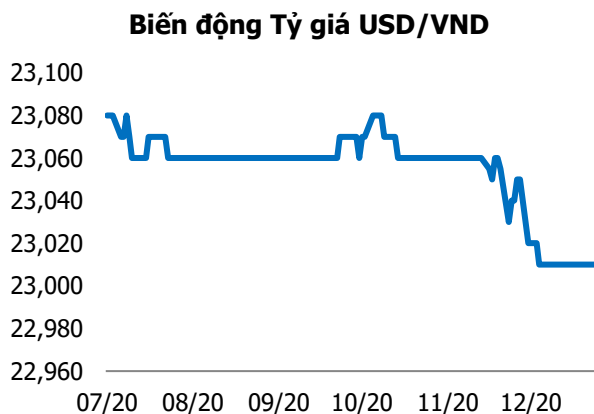
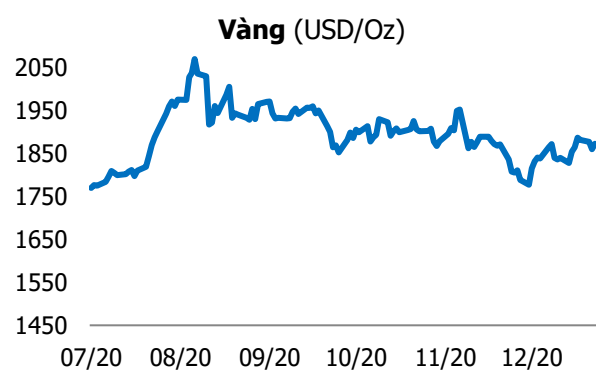
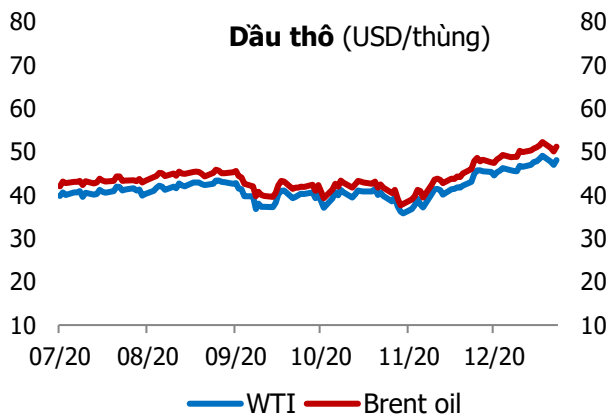
GIAO DỊCH NHÀ ĐẦU TƯ NƯỚC NGOÀI

Sàn GD	GT Mua (Tỷ)	% Thị trường	GT Bán (Tỷ)	% Thị trường	Mua-Bán
HSX	322.7	2.50	562.4	4.35	-239.7
HNX	10.7	0.72	24.5	1.65	-13.8
Tổng số	333.4		586.9		-253.5



HSX			
Top 5 mua rỗng		Top 5 bán rỗng	
Mã CK	Giá trị (tỷ đồng)	Mã CK	Giá trị (tỷ đồng)
VHM	20.3	HPG	217.0
SSI	17.6	KBC	35.6
POW	15.2	VNM	29.5
HCM	13.6	FRT	10.8
GMD	12.0	VND	9.4

HNX			
Top 5 mua rỗng		Top 5 bán rỗng	
Mã CK	Giá trị (tỷ đồng)	Mã CK	Giá trị (tỷ đồng)
SHS	4.29	BVS	9.00
PLC	1.50	API	7.47
VIX	0.89	PVS	1.80
SZB	0.47	VIG	1.29
CVN	0.39	HMH	0.93



TUYÊN BỐ MIỄN TRÁCH NHIỆM

Các thông tin và nhận định trong báo cáo này được cung cấp bởi TCSC dựa vào các nguồn thông tin mà TCSC coi là đáng tin cậy, có sẵn và mang tính hợp pháp. Tuy nhiên, chúng tôi không đảm bảo tính chính xác hay đầy đủ của các thông tin này.

Nhà đầu tư sử dụng báo cáo này cần lưu ý rằng các nhận định trong báo cáo này mang tính chất chủ quan của chuyên viên phân tích TCSC. Nhà đầu tư sử dụng báo cáo này tự chịu trách nhiệm về quyết định của mình.

TCSC có thể dựa vào các thông tin trong báo cáo này và các thông tin khác để ra quyết định đầu tư của mình mà không bị phụ thuộc vào bất kì ràng buộc nào về mặt pháp lý đối với các thông tin đưa ra.

Báo cáo này không được phép sao chép, tái tạo, phát hành và phân phối với bất kỳ mục đích nào nếu không được sự chấp thuận bằng văn bản của Công ty Cổ phần Chứng khoán Thành Công. Xin vui lòng ghi rõ nguồn trích dẫn nếu sử dụng các thông tin trong báo cáo này.

© Công ty Cổ phần Chứng khoán Thành Công (TCSC)

Lầu 2, Số 6 Hồ Tùng Mậu, P. Nguyễn Thái Bình, Quận 1, TP.HCM

Điện thoại: (028) 38270527 | Fax: (028) 38218010

E-mail:

Web: www.tcsc.vn