

ĐIỂM NHẤN THỊ TRƯỜNG

- Thị trường mở cửa phiên giao dịch (25/12) với sự phân hóa mạnh ở nhóm cổ phiếu trụ cột tiếp tục diễn ra và khiến các chỉ số thị trường tiếp tục biến động trong biên độ hẹp. Các cổ phiếu như BID, VJC, VIC, VHM, VRE, VCS... đồng loạt giảm giá và gây áp lực lên thị trường chung. Chiều ngược lại, thị trường vẫn được nâng đỡ bởi một số cổ phiếu lớn khác như VPB, VNM, MSN, BVH, GAS, FPT... Trong đó, VPB tăng 1.3%, MSN tăng 2.8%, VNM tăng 0.1%. hiện là những trụ chính trên thị trường. Tuy nhiên sức ép đến từ các cổ phiếu VCB, VHM, MSN đã khiến cho thị trường ở trong trạng thái tiêu cực.

- VN-Index tạm dừng phiên sáng tăng 0.96 điểm (0.1%) lên 959.84 điểm. Toàn sàn có 161 mã tăng, 142 mã giảm và 52 mã đứng giá. Hai cổ phiếu ngành xây dựng như CTD và HBC đều hồi phục trở lại. Bên cạnh đó, các cổ phiếu trụ cột như MSN, MBB, VPB, FPT... cũng giao dịch tích cực và giúp duy trì sắc xanh nhẹ của VN-Index. Trong đó, MSN tăng 2.4%, MBB tăng 1%, VPB tăng 1%, FPT tăng 1.8%.

- Trong giờ giao dịch chiều, Các cổ phiếu trụ cột như FPT, MBB, KDC, MSN, VPB... đồng loạt tăng mạnh và giúp kéo các chỉ số thị trường lên trên mốc tham chiếu. Trong đó, FPT tăng 2%, MBB tăng 1.2%, MSN tăng 2.2%... BVH, ROS, SAB, VNM, VRE... chìm trong sắc đỏ và gây áp lực lên đà hồi phục của thị trường. BVH giảm 1.3%, ROS giảm 2.3%, SAB giảm 0.2%...

- Kết thúc phiên giao dịch, VN-Index tăng 2.04 điểm (0.21%) lên mức 960.92 điểm. Toàn sàn có 164 mã tăng, 164 mã giảm và 61 mã đứng giá.

- Thanh khoản thị trường phiên hôm nay giảm so với phiên trước. Tổng khối lượng giao dịch toàn phiên đạt 238.32 triệu cổ phiếu, trị giá 4,002.41 tỷ đồng. (Trong đó GDTT đạt hơn 1,213.0 tỷ đồng).

- Khối ngoại phiên hôm nay bán ròng trên Hose với giá trị 11.5 tỷ đồng. Trên HNX khối này bán ròng với giá trị 12.3 tỷ đồng.

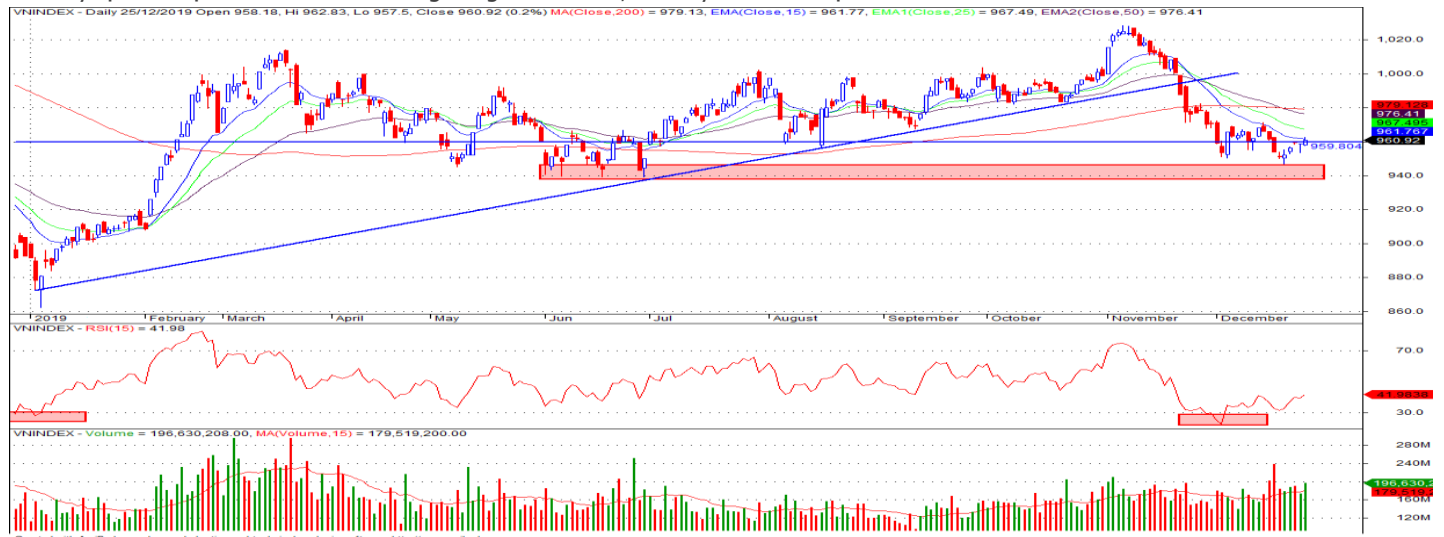
Giá trị đóng cửa	960.92
Biến động (%)	+2.04 (+0.21%)
KL(triệu CP)	238.32
Giá trị (tỷ đồng)	4,002.41
SLCP tăng giá	164
SLCP giảm giá	164
SLCP đứng giá	61

GIAO DỊCH KHỐI NGOẠI

	HOSE	HNX
Mua	129.3	4.4
Bán	140.8	16.7
GTGD ròng	-11.5	-12.3

NHẬN ĐỊNH THỊ TRƯỜNG

Thị trường đóng cửa phiên 25/12 với diễn biến tăng điểm nhẹ nhờ sự khởi sắc của một số cổ phiếu Bluechip. Nhìn chung diễn biến trong phiên giao dịch hôm nay có thể thấy rằng tâm lý nhà đầu tư tiếp tục có sự tích cực. Thị trường tiếp tục có sự phân hóa mạnh giữa các nhóm cổ phiếu, dòng cổ phiếu đầu cơ đang và sẽ tiếp tục có diễn biến sôi động trong ngắn hạn. Nhóm cổ phiếu vốn hóa lớn thuộc VN30 hiện đang ở vùng hỗ trợ mạnh và có khả năng hồi phục tăng điểm trong ngắn hạn do hiện tượng kéo NAV vào những ngày cuối năm. TCSC cho rằng với những diễn biến tích cực đó sẽ giúp chỉ số VN-Index tiếp tục tích lũy ở vùng 950-970 điểm và hồi phục mạnh trong tháng đầu của năm 2020, cùng với đó là sự phân hóa ở nhóm các cổ phiếu có KQKD tốt trong năm 2019 và dự báo có triển vọng tích cực trong năm 2020. Các cổ phiếu thuộc nhóm ngành ngân hàng, Bán lẻ, BĐS, Tiêu dùng...nhiều khả năng sẽ là tâm điểm của thị trường trong giai đoạn này. Do đó, trong giai đoạn hiện tại nhà đầu tư có thể cân nhắc nâng nhẹ tỷ trọng cổ phiếu lên mức thấp 35 - 40% danh mục vào nhóm cổ phiếu thuộc nhóm ngành mà chúng tôi đề cập ở trên cho tiêu trung, dài hạn. Các nhà đầu tư có tỷ lệ tiền mặt cao có thể xem xét giải ngân thăm dò, tích lũy dần cho mục tiêu đầu tư năm 2020.



DANH MỤC KHUYẾN NGHỊ

STT	Mã CK	Khuyến nghị	Ngày khuyến nghị	Giá hiện tại	Giá thực hiện	LN/Lỗ hiện tại	Giá mục tiêu	LN dự kiến	Giá cắt lỗ	Lỗ dự kiến
1	NLG	Giữ	29/03/2019	27.35	24.2	13.0%	31.7	31.0%	22.5	-7.1%
2	PNJ	Giữ	20/05/2019	85.50	78.8	8.5%	95.0	20.6%	72.8	-7.6%
3	HPG	Giữ	03/12/2019	23.15	23.4	-1.1%	32.0	36.8%	22.0	-6.0%

TIN TỨC NỔI BẬT

Nhiều thị trường đóng cửa nghỉ lễ, chứng khoán châu Á giao dịch trầm lắng. Nikkei 225 của Nhật Bản giảm 0,1% với khối lượng giao dịch thấp. Trong đó, giảm mạnh nhất là cổ phiếu của Nissan Motor với mức giảm 2,2% xuống thấp nhất gần 4 tháng sau khi Jun Seki, Phó giám đốc vận hành của công ty, cho biết sẽ từ chức. Cổ phiếu của Shimamura giảm 7,1% sau khi hãng bán lẻ quần áo này hạ dự báo lợi nhuận cho năm tài chính 2019 (tính tới tháng 2/2020) khoảng 25% do doanh số bán hàng giảm. Một số cổ phiếu giảm mạnh khác là Sugi Holdings (mất 6,7%) và Japan Post Insurance (mất 2,1%). Tại Trung Quốc, cổ phiếu diễn biến trái chiều với Shanghai Composite giảm 0,07% trong khi Shenzhen Composite tăng 0,2%. Giới đầu tư đang chờ thương vụ IPO của Công ty Đường sắt cao tốc Bắc Kinh - Thượng Hải trên SHFE, được kỳ vọng là vụ IPO lớn nhất Trung Quốc trong gần 10 năm qua. ([Link: https://ndh.vn/quoc-te/nhiều-thi-truong-dong-cua-nghi-le-chung-khoan-chau-a-giao-dich-tram-lang-1260656.html](https://ndh.vn/quoc-te/nhiều-thi-truong-dong-cua-nghi-le-chung-khoan-chau-a-giao-dich-tram-lang-1260656.html))

Nga tiếp tục hợp tác với OPEC về chính sách nguồn cung, giá dầu tăng. Giá dầu Brent tương lai tăng 81 cent, tương đương 1,22%, lên 67,2 USD/thùng. Giá dầu WTI tương lai tăng 59 cent, tương đương 0,97%, lên 61,11 USD/thùng. Phiên 24/12 được rút ngắn do thị trường nghỉ lễ Giáng sinh. OPEC và Nga sẽ tiếp tục hợp tác miễn là sự hợp tác đó "hiệu quả và mang lại kết quả", Bộ trưởng Năng lượng Nga Alexander Novak nói ngày 23/12. OPEC cùng đồng minh, tức OPEC+, hồi đầu tháng nhất trí tăng cường mức giảm sản lượng từ 1,2 triệu thùng/ngày lên 1,7 triệu thùng/ngày từ đầu năm 2020. Arab Saudi còn sẵn sàng giảm thêm 400.000 thùng/ngày, đồng nghĩa nguồn cung thế giới có thể giảm 2,1 triệu thùng/ngày, tương đương khoảng 2% nhu cầu toàn cầu. ([Link: https://ndh.vn/nang-luong/nga-tiep-tuc-hop-tac-voi-opec-ve-chinh-sach-nguon-cung-gia-dau-tang-1260640.html](https://ndh.vn/nang-luong/nga-tiep-tuc-hop-tac-voi-opec-ve-chinh-sach-nguon-cung-gia-dau-tang-1260640.html))

NAV lãi hơn 12 tỷ đồng sau 11 tháng, đủ khả năng trả cổ tức. Công ty cổ phần Nam Việt (HoSE: NAV) vừa có văn bản giải trình theo yêu cầu của Sở Giao dịch chứng khoán TP HCM về việc chi tạm ứng cổ tức 10% cho năm 2019 theo quyết định trước đó. Nam Việt thông báo đạt 4,7 tỷ đồng lợi nhuận sau thuế trong tháng 11, gấp 4 lần cùng kỳ năm 2019. Lũy kế 11 tháng, công ty có lãi 12,2 tỷ đồng, tăng 9% so với cùng kỳ năm trước và vượt 30% kế hoạch năm. Sau khi thực hiện trích lập các quỹ, số dư lợi nhuận chưa phân phối lũy kế đến cuối tháng 11 là 11,5 tỷ đồng. Trong khi đó, số tiền dự kiến tạm ứng cổ tức là 8 tỷ đồng. Như vậy công ty đủ khả năng để chi trả cổ tức và vẫn còn lợi nhuận để lại. ([Link: https://ndh.vn/doanh-nghiep/nav-lai-hon-12-ty-dong-sau-11-thang-du-kha-nang-tra-co-tuc-1260645.html](https://ndh.vn/doanh-nghiep/nav-lai-hon-12-ty-dong-sau-11-thang-du-kha-nang-tra-co-tuc-1260645.html))

SAM sẽ phát hành hơn 93 triệu cp để nâng vốn lên gần 3,500 tỷ đồng. Ngày 24/12, HĐQT của CTCP SAM Holdings (HOSE: SAM) đã thông qua phương án chi tiết việc triển khai phát hành cổ phiếu cho cổ đông hiện hữu. Theo đó, phía SAM dự kiến phát hành gần 93.5 triệu cp. Giá trị phát hành thêm đợt này đạt gần 935 tỷ đồng (tính theo mệnh giá). Tỷ lệ phát hành tối đa 36.45%. Như vậy sau phát hành thành công, vốn điều lệ của SAM sẽ nâng lên thành gần 3,500 tỷ đồng. Công ty dự kiến phát hành thông qua hình thức chào bán cho cổ đông hiện hữu với giá tối thiểu 10,000 đồng/cp, thực hiện vào quý 4/2019. Quyền mua có thể được chuyển nhượng 1 lần. ([Link: https://vietstock.vn/2019/12/sam-se-phat-hanh-hon-93-trieu-cp-de-nang-von-len-gan-3500-ty-dong-764-721307.htm](https://vietstock.vn/2019/12/sam-se-phat-hanh-hon-93-trieu-cp-de-nang-von-len-gan-3500-ty-dong-764-721307.htm))

TOP 5 GIAO DỊCH THỎA THUẬN

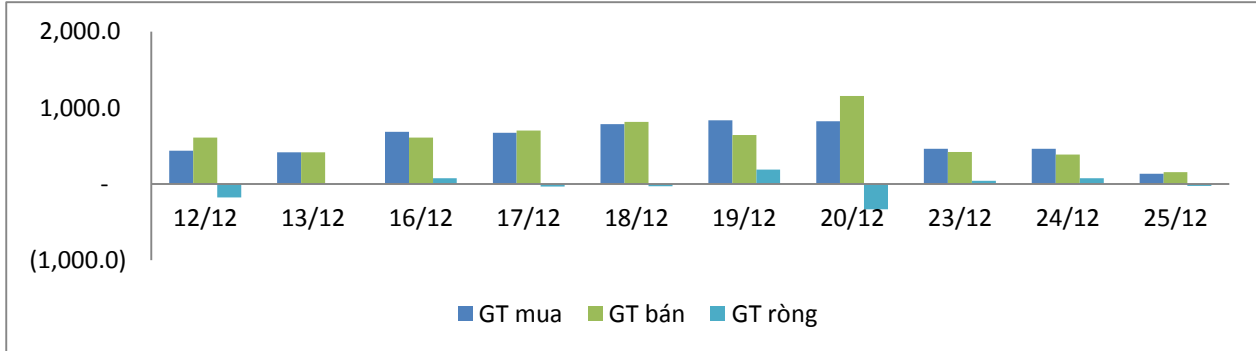
MÃ CK	KHỐI LƯỢNG (CP)	GTGD (Tỷ đồng)
HOSE		
TCB	11,098,360	250.6
NVL	2,790,000	155.4
DIG	8,100,000	109.3
CRE	3,000,000	78.0
VPB	2,100,000	37.7
HNX		
VCG	14,468,800	409.2
VC3	1,180,900	19.0
CEO	2,103,333	18.0
TNG	1,100,000	15.1
SED	714,800	12.3

TOP 5 GIÁ TRỊ GIAO DỊCH

MÃ CK	KHỐI LƯỢNG (CP)	GTGD (Tỷ đồng)
HOSE		
ROS	31,931,850	736.1
FPT	1,604,350	91.9
MSN	1,310,750	73.0
FLC	14,372,880	72.0
VNM	541,190	63.9
HNX		
ACB	1,120,500	25.5
MBG	609,500	16.9
TAR	518,000	15.0
NDN	775,500	13.9
C69	1,297,000	13.4

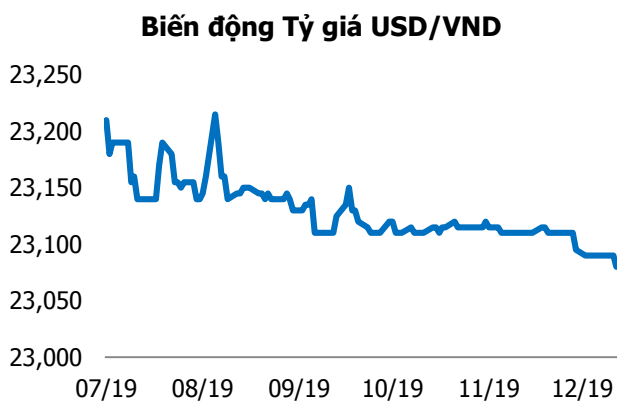
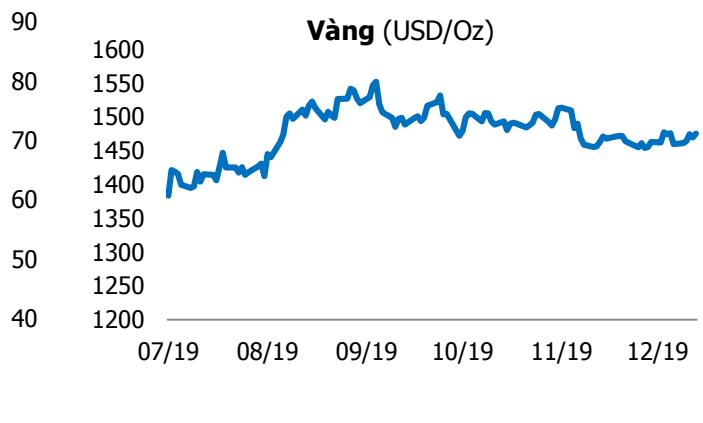
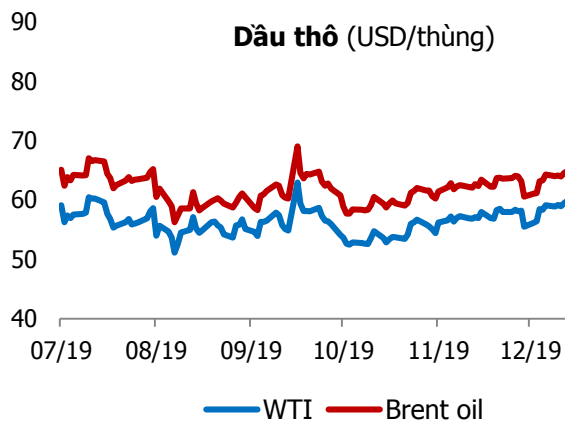
GIAO DỊCH NHÀ ĐẦU TƯ NƯỚC NGOÀI

Sàn GD	GT Mua (Tỷ)	% Thị trường	GT Bán (Tỷ)	% Thị trường	Mua-Bán
HOSE	129.3	3.23	140.8	3.52	-11.5
HNX	4.4	0.57	16.7	2.19	-12.3
Tổng số	133.7		157.5		-23.8



HOSE			
Top 5 mua ròng		Top 5 bán ròng	
Mã CK	Giá trị (tỷ đồng)	Mã CK	Giá trị (tỷ đồng)
MSN	19.6	VIC	11.8
BID	9.1	POW	6.6
VRE	2.5	SAB	6.1
PPC	1.9	VHM	5.8
AAA	1.5	VHC	3.8

HNX			
Top 5 mua ròng		Top 5 bán ròng	
Mã CK	Giá trị (tỷ đồng)	Mã CK	Giá trị (tỷ đồng)
TIG	2.51	SED	12.29
IDV	0.48	NTP	1.41
AMV	0.27	HHC	0.87
IDC	0.18	HUT	0.70
HDA	0.14	SMN	0.38



TUYÊN BỐ MIỄN TRÁCH NHIỆM

Các thông tin và nhận định trong báo cáo này được cung cấp bởi TCSC dựa vào các nguồn thông tin mà TCSC coi là đáng tin cậy, có sẵn và mang tính hợp pháp. Tuy nhiên, chúng tôi không đảm bảo tính chính xác hay đầy đủ của các thông tin này.

Nhà đầu tư sử dụng báo cáo này cần lưu ý rằng các nhận định trong báo cáo này mang tính chất chủ quan của chuyên viên phân tích TCSC. Nhà đầu tư sử dụng báo cáo này tự chịu trách nhiệm về quyết định của mình.

TCSC có thể dựa vào các thông tin trong báo cáo này và các thông tin khác để ra quyết định đầu tư của mình mà không bị phụ thuộc vào bất kì ràng buộc nào về mặt pháp lý đối với các thông tin đưa ra.

Báo cáo này không được phép sao chép, tái tạo, phát hành và phân phối với bất kỳ mục đích nào nếu không được sự chấp thuận bằng văn bản của Công ty Cổ phần Chứng khoán Thành Công. Xin vui lòng ghi rõ nguồn trích dẫn nếu sử dụng các thông tin trong báo cáo này.

© Công ty Cổ phần Chứng khoán Thành Công (TCSC)

Lầu 2, Số 6 Hồ Tùng Mậu, P. Nguyễn Thái Bình, Quận 1, TP.HCM

Điện thoại: (028) 38270527 | Fax: (028) 38218010

E-mail: info@tcsc.vn

Web: www.tcsc.vn