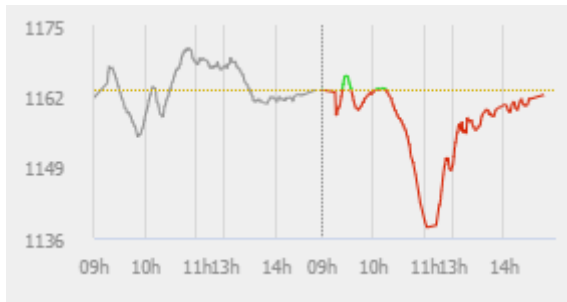


ĐIỂM NHẤN THỊ TRƯỜNG

- Thị trường mở cửa phiên giao dịch (26/03) với diễn biến thận trọng khi áp lực bán xuất hiện ngay từ đầu phiên khiến nhiều cổ phiếu trụ cột giảm giá, các chỉ số vì vậy cũng lùi xuống dưới mốc tham chiếu. Tuy nhiên, một số cổ phiếu lớn bất ngờ tăng mạnh và điều này giúp nâng đỡ thị trường chung, VN-Index nhanh chóng lấy lại được sắc xanh.
- Tạm dừng phiên sáng, VN-Index giảm 14.64 điểm (-1.26%) xuống 1,148.46 điểm. Trong thời gian gần cuối giờ giao dịch sáng, áp lực bán lại bị đẩy lên mức rất cao và khiến hàng loạt cổ phiếu vốn hóa lớn lao dốc. Trong đó, PVS giảm đến 7.2%, GVR giảm sàn xuống 25.700 đồng/cp, PVD giảm 6%. Bên cạnh đó, KDC giảm 5.3%, BAB giảm 4.7%, VRE giảm 4.1%, BVH giảm 3.4%...
- Phiên giao dịch chiều chỉ số có sự hồi phục khá tốt sau khi có thời điểm giá khá mạnh trong buổi sáng. Nhiều cổ phiếu vốn hóa lớn tiếp tục có sự hồi phục và điều này giúp thu hẹp đáng kể đà giảm của VN-Index. HPG tăng 2.4%, VJC tăng 1.9%, ACB tăng 0.9%...
- Kết thúc phiên giao dịch, VN-Index giảm 0.89 điểm (-0.08%) xuống mức 1,162.21 điểm. Toàn sàn có 122 mã tăng, 339 mã giảm và 47 mã đứng giá.
- Thanh khoản thị trường phiên hôm nay giảm so với phiên trước. Tổng khối lượng giao dịch toàn phiên đạt 670.46 triệu cổ phiếu, trị giá 15,614.49 tỷ đồng. (Trong đó GDTT đạt hơn 1,420.0 tỷ đồng).
- Khối ngoại phiên hôm nay bán ròng trên HSX với giá trị 283.7 tỷ đồng. Trên HNX khối này bán ròng với giá trị 2.6 tỷ đồng.



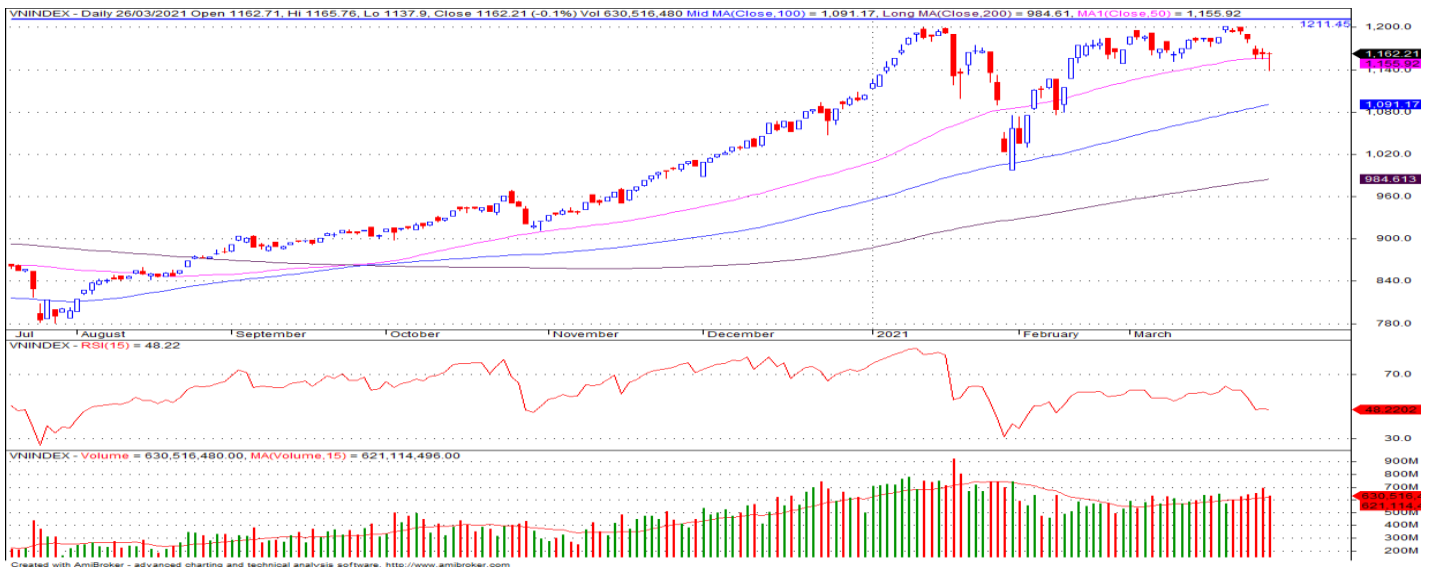
| | |
|-------------------|-----------------------|
| Giá trị đóng cửa | 1,162.21 |
| Biến động (%) | -0.89 (-0.08%) |
| KL (triệu CP) | 670.46 |
| Giá trị (tỷ đồng) | 15,614.49 |
| SLCP tăng giá | 122 |
| SLCP giảm giá | 339 |
| SLCP đứng giá | 47 |

GIAO DỊCH KHỐI NGOẠI

| | HSX | HNX |
|------------------|---------------|-------------|
| Mua | 1,021.6 | 8.6 |
| Bán | 1,305.3 | 11.2 |
| GTGD ròng | -283.7 | -2.6 |

NHẬN ĐỊNH THỊ TRƯỜNG

Chỉ số VN-Index khép lại phiên giao dịch với mức giảm nhẹ khi nhóm cổ phiếu vốn hóa lớn có sự tích cực hỗ trợ thị trường thoát khỏi phiên giảm điểm mạnh. Chỉ số VN-Index đã có phiên giao dịch biến động khá mạnh trong hôm nay sau khi có thời điểm giảm mạnh trong ngày trước áp lực bán khá mạnh đến từ nhiều nhóm cổ phiếu, tuy nhiên lực cầu tham gia khá mạnh mẽ đã giúp chỉ số phần nào thu hẹp đà giảm về cuối ngày với mức đóng cửa giảm 0.89 điểm. Về mặt kỹ thuật, Vùng 1,150-1,160 điểm (vùng hội tụ của đường MA 50 ngày và ngưỡng Fibonacci Projection 38.2%) sẽ là hỗ trợ quan trọng của chỉ số trong giai đoạn hiện tại và TCSC kỳ vọng vào kịch bản chỉ số VN - Index sẽ có sự tích lũy trở lại trong biên độ 1,150-1,190 điểm trong giai đoạn này với sự phân hóa mạnh diễn ra ở nhóm các cổ phiếu ngành ngân hàng và vốn hóa lớn theo KQKD quý I đang dần được công bố. Do đó, TCSC cho rằng Nhà đầu tư có thể giữ tỷ trọng cổ phiếu danh mục ở mức 60 - 70% với mục tiêu trung, dài hạn. Nhà đầu tư có tỷ trọng tiền mặt cao hoặc đã bán trước đó có thể xem xét mở các vị thế mua ngắn hạn với tỷ trọng nhỏ và tập trung ở nhóm cổ phiếu bluechips, tài chính ngân hàng... đã giảm mạnh về các vùng giá hợp lý.



DANH MỤC KHUYẾN NGHỊ

| STT | Mã CK | Khuyến nghị | Ngày khuyến nghị | Giá hiện tại | Giá thực hiện | LN/LỖ hiện tại | Giá mục tiêu 1 | Giá mục tiêu 2 | Giá cắt lỗ | Lỗ dự kiến |
|-----|-------|-------------|------------------|--------------|---------------|----------------|----------------|----------------|------------|------------|
| 1 | D2D | Nắm Giữ | 29/10/2020 | 56.50 | 43.0 | 31.4% | 60.0 | 75.0 | 38.0 | -11.6% |
| 2 | CTD | Nắm Giữ | 24/12/2020 | 71.10 | 72.0 | -1.3% | 95.0 | 105.0 | 65.0 | -9.7% |
| 3 | GAS | Nắm Giữ | 05/02/2021 | 89.20 | 81.2 | 9.9% | 95.0 | 103.0 | 73.0 | -10.1% |

TIN TỨC NỔI BẬT

Chứng khoán châu Á tăng sau phiên phục hồi của Phố Wall. Chỉ số MSCI châu Á – Thái Bình Dương không gồm Nhật Bản tăng 0,71%. Tại Nhật Bản, Nikkei 225 tăng 1,16% còn Topix tăng 1,17%. Thị trường Trung Quốc đi lên từ đầu phiên với Shanghai Composite tăng 0,79%, Shenzhen Component tăng 1,13%. Hang Seng của Hong Kong tăng 0,91%. Chỉ số Kospi của Hàn Quốc tăng 0,37%. ASX 200 của Australia tăng 0,37%. Chủ tịch Fed Jerome Powell ngày 25/3 thừa nhận sự hỗ trợ tài chính từ chính phủ Mỹ và tăng tốc phân phối vaccine Covid-19 cho phép kinh tế nước này phục hồi nhanh hơn dự báo. "Trong lúc dẫn đến các mục tiêu, chúng tôi cũng giảm dần khối lượng trái phiếu và chứng khoán thế chấp mua vào", Powell trả lời phỏng vấn trực tiếp trên chương trình Morning Edition của NPR. ([Link: https://ndh.vn/quoc-te/chung-khoan-chau-a-tang-sau-phiên-phục-hồi-của-phố-wall-1287955.html](https://ndh.vn/quoc-te/chung-khoan-chau-a-tang-sau-phiên-phục-hồi-của-phố-wall-1287955.html))

Giá dầu lại 'bốc hơi' 4% do lo ngại lực cầu suy giảm. Giá dầu Brent tương lai giảm 2,46 USD, tương đương 3,8%, xuống 61,95 USD/thùng. Giá dầu WTI tương lai giảm 2,62 USD, tương đương 4,3%, xuống 58,56 USD/thùng. Giá hai loại dầu ngày 24/3 tăng 6% sau thông tin tàu container cỡ lớn Ever Given mắc cạn trên kênh Suez. Ever Given vẫn chưa được giải thoát nhưng thị trường giờ không quá quan tâm bởi chỉ một tỷ lệ nhỏ dầu thô của thế giới di chuyển qua đây. Các quốc gia châu Âu tái triển khai biện pháp hạn chế xã hội để ứng phó Covid-19, có thể làm giảm lực cầu năng lượng trong khu vực. Đức, nền kinh tế lớn nhất châu Âu, ghi nhận số ca nhiễm Covid-19 cao nhất kể từ tháng 1. Nhiều khu vực ở miền tây Ấn Độ, nhà chức trách yêu cầu người dân ở trong nhà bởi số ca nhiễm Covid-19 mới lên đỉnh 5 tháng. ([Link: https://ndh.vn/nang-luong/gia-dau-lai-boc-hoi-4-do-lo-ngại-lực-cầu-suy-giảm-1287939.html](https://ndh.vn/nang-luong/gia-dau-lai-boc-hoi-4-do-lo-ngại-lực-cầu-suy-giảm-1287939.html))

MWG: Lợi nhuận 2 tháng của MWG tăng 18%. Đầu tư Thế Giới Di Động (HoSE: MWG) công bố doanh thu thuần 2 tháng đầu năm ước đạt 21.719 tỷ đồng, tăng 6% so với cùng kỳ và thực hiện 17% kế hoạch năm. Lợi nhuận sau thuế là 999 tỷ đồng, tăng 18% so với cùng kỳ và thực hiện 21% kế hoạch năm. Biên lợi nhuận ròng đạt mức kỷ lục 4,6% cho mùa Tết 2021. Như vậy tính riêng tháng 2, doanh thu thuần tăng 34% lên mức 10.670 tỷ và lợi nhuận sau thuế tăng 73% đạt 505 tỷ đồng. Tháng 2 năm ngoái không có vụ Tết, do đó doanh nghiệp cho rằng kết quả lũy kế 2 tháng sẽ phản ánh chính xác hơn bức tranh kinh doanh. Lũy kế 2 tháng đầu năm, doanh thu đến từ các giao dịch online đóng góp hơn 1.635 tỷ đồng, tăng 34% so với cùng kỳ năm 2020 và chiếm khoảng 8% tổng doanh thu của MWG. ([Link: https://ndh.vn/ket-qua-kinh-doanh/loi-nhuan-2-thang-của-mwq-tang-18-1287987.html](https://ndh.vn/ket-qua-kinh-doanh/loi-nhuan-2-thang-của-mwq-tang-18-1287987.html))

DRC: Cao su Đà Nẵng ước lợi nhuận quý I tăng 41%. Chứng khoán Bảo Việt (BVSC) dẫn thông tin từ lãnh đạo Cao su Đà Nẵng (HoSE: DRC) ước tính doanh thu thuần quý I có khả năng đạt 800 tỷ, trong khi lợi nhuận trước thuế dự kiến khoảng 66 tỷ đồng, tăng 41% so với cùng kỳ. Ban lãnh đạo còn cho biết sản lượng xuất khẩu lốp bias – vốn có biên lợi nhuận gộp cao nhất, vẫn ổn định 12.200 chiếc trong tháng 2, so với 18.800 chiếc trong tháng 1 và bình quân 12.077 chiếc trong quý I/2020. Tháng 2 có nghỉ kì Tết kéo dài 7 ngày. Sản lượng xuất khẩu lốp radial trong tháng 2 đạt 28.300 chiếc, cải thiện đáng kể so với mức 21.200 trong tháng 1 và mức trung bình 25.600/tháng trong quý I/2020. Ngoài ra, Cao su Đà Nẵng còn tăng giá bán lốp ô tô 3%, lốp xe máy và xe máy lên 5% kể từ tháng 12/2020 trong bối cảnh giá nguyên liệu đầu vào tăng. ([Link: https://ndh.vn/doanh-nghiep/cao-su-da-nang-uoc-loi-nhuan-quy-i-tang-41-1287983.html](https://ndh.vn/doanh-nghiep/cao-su-da-nang-uoc-loi-nhuan-quy-i-tang-41-1287983.html))

TOP 5 CP CÓ KL KHỚP LỆNH CAO NHẤT

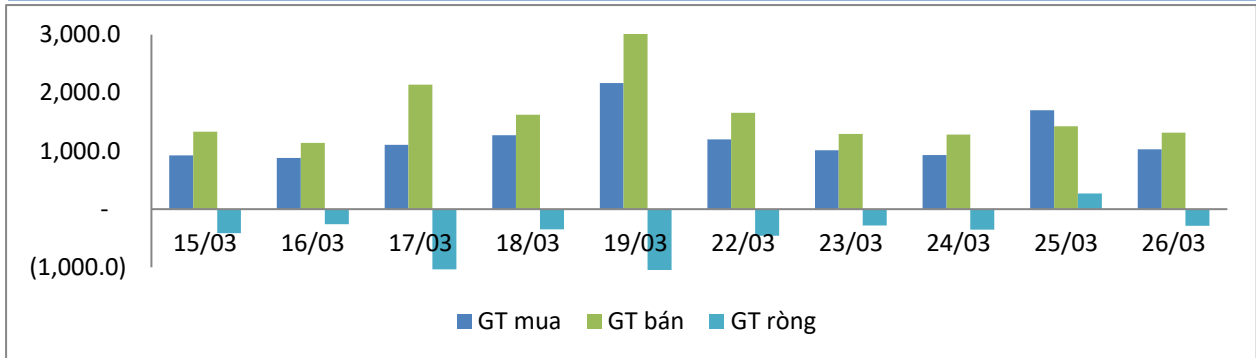
| MÃ CK | KHỐI LƯỢNG (CP) |
|------------|-----------------|
| HSX | |
| FLC | 52,547,400 |
| HPG | 28,109,800 |
| ROS | 25,108,400 |
| STB | 23,365,100 |
| CTG | 16,252,400 |
| HNX | |
| SHB | 79,872,908 |
| KLF | 13,411,639 |
| PVS | 12,040,829 |
| ART | 11,842,673 |
| SHS | 9,926,029 |

TOP 5 CP CÓ GIÁ TRỊ GIAO DỊCH CAO NHẤT

| MÃ CK | GTGD (Tỷ đồng) |
|------------|----------------|
| HSX | |
| HPG | 1,284.3 |
| CTG | 629.7 |
| FLC | 567.2 |
| STB | 438.8 |
| TCB | 397.6 |
| HNX | |
| SHB | 1,522.0 |
| SHS | 267.7 |
| PVS | 261.1 |
| IDC | 166.8 |
| THD | 101.3 |

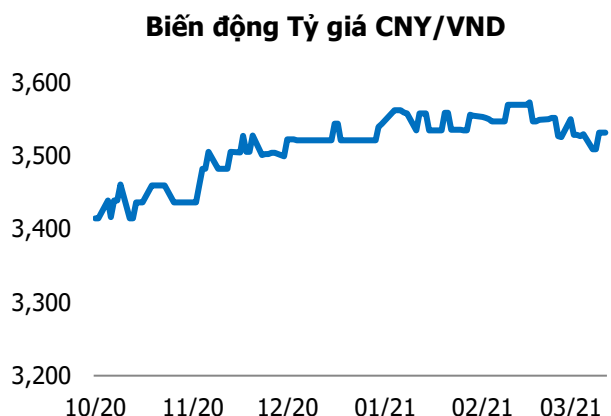
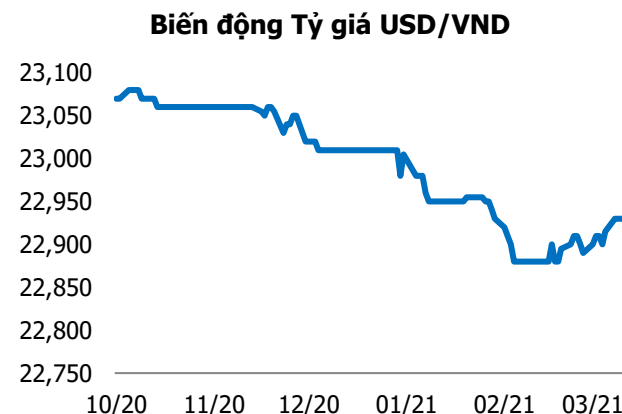
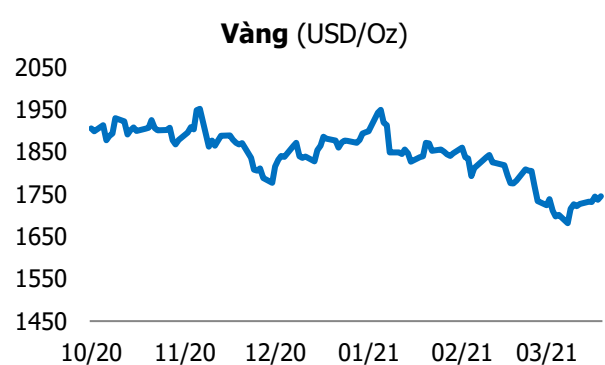
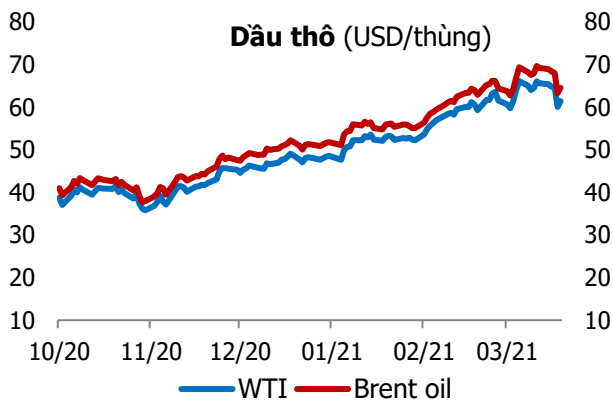
GIAO DỊCH NHÀ ĐẦU TƯ NƯỚC NGOÀI

| Sàn GD | GT Mua (Tỷ) | % Thị trường | GT Bán (Tỷ) | % Thị trường | Mua-Bán |
|----------------|----------------|--------------|----------------|--------------|---------------|
| HSX | 1,021.6 | 6.54 | 1,305.3 | 8.36 | -283.7 |
| HNX | 8.6 | 0.25 | 11.2 | 0.32 | -2.6 |
| Tổng số | 1,030.2 | | 1,316.5 | | -286.3 |



| HSX | | | |
|----------------|-------------------|----------------|-------------------|
| Top 5 mua ròng | | Top 5 bán ròng | |
| Mã CK | Giá trị (tỷ đồng) | Mã CK | Giá trị (tỷ đồng) |
| E1VFN30 | 73.4 | CTG | 176.5 |
| GEX | 44.1 | MBB | 81.6 |
| HPG | 44.0 | VIC | 61.6 |
| CII | 24.6 | VHM | 58.2 |
| FUEVFVND | 15.2 | VRE | 46.8 |

| HNX | | | |
|----------------|-------------------|----------------|-------------------|
| Top 5 mua ròng | | Top 5 bán ròng | |
| Mã CK | Giá trị (tỷ đồng) | Mã CK | Giá trị (tỷ đồng) |
| IDJ | 1.53 | VCS | 2.53 |
| HUT | 1.51 | AMV | 1.15 |
| PGN | 0.76 | SHB | 0.92 |
| NDN | 0.60 | PVS | 0.75 |
| DP3 | 0.46 | CEO | 0.51 |



TUYÊN BỐ MIỄN TRÁCH NHIỆM

Các thông tin và nhận định trong báo cáo này được cung cấp bởi TCSC dựa vào các nguồn thông tin mà TCSC coi là đáng tin cậy, có sẵn và mang tính hợp pháp. Tuy nhiên, chúng tôi không đảm bảo tính chính xác hay đầy đủ của các thông tin này.

Nhà đầu tư sử dụng báo cáo này cần lưu ý rằng các nhận định trong báo cáo này mang tính chất chủ quan của chuyên viên phân tích TCSC. Nhà đầu tư sử dụng báo cáo này tự chịu trách nhiệm về quyết định của mình.

TCSC có thể dựa vào các thông tin trong báo cáo này và các thông tin khác để ra quyết định đầu tư của mình mà không bị phụ thuộc vào bất kì ràng buộc nào về mặt pháp lý đối với các thông tin đưa ra.

Báo cáo này không được phép sao chép, tái tạo, phát hành và phân phối với bất kỳ mục đích nào nếu không được sự chấp thuận bằng văn bản của Công ty Cổ phần Chứng khoán Thành Công. Xin vui lòng ghi rõ nguồn trích dẫn nếu sử dụng các thông tin trong báo cáo này.

© Công ty Cổ phần Chứng khoán Thành Công (TCSC)

Lầu 2, Số 6 Hồ Tùng Mậu, P. Nguyễn Thái Bình, Quận 1, TP.HCM

Điện thoại: (028) 38270527 | Fax: (028) 38218010

E-mail:

Web: www.tcsc.vn