

ĐIỂM NHẤN THỊ TRƯỜNG

- Thị trường mở cửa phiên giao dịch cuối tuần trước khi bước vào kỳ nghỉ lễ dài với tâm lý thận trọng vẫn bao trùm. Ngay từ đầu phiên giao dịch nhiều cổ phiếu đã lùi xuống dưới mốc tham chiếu và khiến các chỉ số vấp phải áp lực rung lắc, trong đó, VN-Index giảm điểm.
- Tuy nhiên, sự rung lắc của thị trường không diễn ra lâu, lực cầu dần mạnh lên ở nhóm cổ phiếu vốn hóa lớn đã giúp thị trường chung thoát khỏi trạng thái rung lắc, VN-Index cũng lấy lại được sắc xanh. Các cổ phiếu như VHM, VRE, VCG, SSI, MWG, HPG... đồng loạt tăng giá mạnh.
- Trong phiên giao dịch buổi chiều thị trường tiếp tục diễn biến theo chiều hướng tích cực khi VHM, VRE, HPG duy trì là những mã trụ của thị trường trong phiên hôm nay. Trái lại, các mã BVH, GAS, MSN là những mã ảnh hưởng tiêu cực tới chỉ số VN-Index. Tuy nhiên, sự ảnh hưởng từ các mã này là không quá lớn. Bất ngờ là lực cầu tăng mạnh trong phiên ATC đã giúp cổ phiếu VIC đảo chiều và lấy lại sắc xanh.
- Hai cổ phiếu nóng của nhóm ngành điện là POW và PPC có phiên tăng mạnh hơn 3% và khối lượng ở mức cao. Sắc xanh cũng đã trở lại với cổ phiếu PVS, PVC của nhóm dầu khí. Nhóm này chỉ còn PVD, POS, TDG giảm giá.
- Kết thúc phiên giao dịch, VN-Index tăng 5.51 điểm (+0.57%) lên mức 979.64 điểm. Toàn sàn có 153 mã tăng, 126 mã giảm và 69 mã đứng giá.
- Thanh khoản thị trường phiên hôm nay vẫn chưa có sự đột biến khi vẫn duy trì ở mức khá thấp. Tổng khối lượng giao dịch đạt 118.54 triệu cổ phiếu, trị giá 2,791.65 tỷ đồng.
- Khối ngoại hôm nay mua ròng trên Hose với giá trị hơn 21 tỷ đồng. Trên HNX khối này mua ròng nhẹ với giá trị 1.3 tỷ đồng.

| | |
|-------------------|-----------------------|
| Giá trị đóng cửa | 979.64 |
| Biến động (%) | +5.51 (+0.57%) |
| KL(triệu CP) | 118.54 |
| Giá trị (tỷ đồng) | 2,791.65 |
| SLCP tăng giá | 153 |
| SLCP giảm giá | 126 |
| SLCP đứng giá | 69 |

GIAO DỊCH KHỐI NGOẠI

| | HOSE | HNX |
|------------------|-------------|------------|
| Mua | 350.6 | 6.8 |
| Bán | 329.3 | 5.5 |
| GTGD ròng | 21.3 | 1.3 |

NHẬN ĐỊNH THỊ TRƯỜNG

Phiên giao dịch cuối tháng 4 trước khi bước vào kỳ nghỉ lễ thị trường đã có những diễn biến tích cực, chỉ số VN-Index đã có sự hồi phục trở lại khi đóng cửa lên mức 979.64 điểm (+0.57%), thanh khoản chung của thị trường vẫn chưa có sự chuyển biến tích cực khi vẫn ở mức khá thấp. Với những diễn biến trong phiên giao dịch hôm nay, có thể thấy sự kỳ vọng tích cực phần nào của giới đầu tư vào thị trường sau kỳ nghỉ lễ, tuy nhiên sự thận trọng vẫn đang chi phối tâm lý nhà đầu tư thể hiện qua yếu tố thanh khoản trên thị trường khi vẫn chưa có sự cải thiện đáng kể. Chỉ số chỉ xác nhận xu hướng tăng trưởng khi có thêm những phiên bứt phá mạnh mẽ và vượt vùng 985-990 điểm ở giai đoạn này. Do đó, TCSC khuyến nghị các nhà đầu tư cần tiếp tục quan sát, chờ đợi sự rõ ràng về xu hướng chung của thị trường để có chiến lược giao dịch hợp lý sau kỳ nghỉ kéo dài 5 ngày sắp tới, cũng như xây dựng danh mục cho chiến lược đầu tư trong thời gian còn lại của năm 2019 một cách hợp lý sau khi cập nhật tình hình KQKD quý 1 và ĐHCĐ của các doanh nghiệp. Các chiến lược giao dịch ngắn hạn trong giai đoạn này là ưu tiên lướt sóng cổ phiếu có sẵn trong danh mục và chỉ mua thêm tại các vùng hỗ trợ mạnh của từng cổ phiếu.



DANH MỤC KHUYẾN NGHỊ

| STT | Mã CK | Khuyến nghị | Ngày khuyến nghị | Giá hiện tại | Giá thực hiện | LN/Lỗ hiện tại | Giá mục tiêu | LN dự kiến | Giá cắt lỗ | Lỗ dự kiến |
|-----|-------|-------------|------------------|--------------|---------------|----------------|--------------|------------|------------|------------|
| 1 | BWE | Giữ | 13/02/2019 | 25.95 | 25.0 | 3.8% | 30.0 | 20.0% | 23.4 | -6.4% |
| 2 | NLG | Giữ | 29/03/2019 | 29.55 | 27.2 | 8.6% | 32.0 | 17.6% | 25.5 | -6.3% |
| 3 | FPT | Giữ | 03/04/2019 | 49.55 | 46.5 | 6.6% | 52.0 | 11.8% | 44.0 | -5.4% |

TIN TỨC NỔI BẬT

Dow Jones mất hơn 130 điểm vì cổ phiếu công nghiệp, Nasdaq phục hồi: Chốt phiên 25/4, Dow Jones giảm mạnh nhất thị trường chứng khoán Mỹ do cổ phiếu công nghiệp giảm. Trong khi đó, cổ phiếu công nghệ tăng mạnh giúp Nasdaq Composite phục hồi. Dow Jones giảm 134 điểm, tương đương 0,51%, xuống 26.462 điểm. Tương tự, S&P 500 cũng giảm hơn 1 điểm. Ngược lại, Nasdaq Composite tăng hơn 16 điểm trong phiên 25/4. Dow Jones tiếp tục giảm do cổ phiếu công nghiệp giảm gần 2% trong bối cảnh một số doanh nghiệp ngành báo cáo kết quả kinh doanh quý I gây thất vọng. Trong đó, cổ phiếu 3M lao dốc gần 13%, ghi nhận ngày giảm mạnh nhất trong hơn 30 năm qua sau khi công ty này hạ triển vọng doanh thu năm 2019 và công bố kế hoạch cắt giảm 2.000 nhân sự. ([Link: http://ndh.vn/dow-jones-mat-hon-130-diem-vi-co-phieu-cong-nghiep-nasdaq-phuc-hoi-20190426064019100p146c158.news](http://ndh.vn/dow-jones-mat-hon-130-diem-vi-co-phieu-cong-nghiep-nasdaq-phuc-hoi-20190426064019100p146c158.news))

ĐHĐCĐ BIDV: Điều chỉnh kế hoạch lợi nhuận 2019 xuống 10.300 tỷ đồng. Theo tài liệu ĐHĐCĐ chính thức thì kế hoạch lãi trước thuế năm 2019 của BIDV còn 10.300 tỷ đồng, giảm nhẹ so với mức 10.500 tỷ đồng mà ngân hàng đã công bố trước đó. Sáng ngày 26/4, Ngân hàng Đầu tư và Phát triển Việt Nam - BIDV (HoSE: BID) tổ chức họp ĐHĐCĐ thường niên năm 2019. Năm 2018, BID đạt 44.483 tỷ đồng tổng thu nhập ròng, cao nhất trong hệ thống ngân hàng TMCP, trong đó, thu ròng từ lãi đạt 34.956 tỷ, tăng trưởng 13% so với năm 2017. Thu dịch vụ ròng (bao gồm thu phí từ hoạt động bảo lãnh) đạt 5.284 tỷ, tăng 19%, tiếp tục duy trì là ngân hàng có mức thu dịch vụ ròng cao nhất hệ thống. Cơ cấu thu dịch vụ tiếp tục cải thiện khi thu dịch vụ ròng phi tín dụng (không gồm thu phí bảo lãnh) đạt 3.551 tỷ, tăng 20%, thu dịch vụ bán lẻ tăng trên 25%, chiếm tỷ trọng 29% tổng thu dịch vụ ròng (tăng 2 điểm % so với năm 2017). ([Link: http://ndh.vn/dhdc-d-bidv-dieu-chinh-ke-hoach-loi-nhuan-2019-xuong-10-300-ty-dong-20190426091048910p149c165.news](http://ndh.vn/dhdc-d-bidv-dieu-chinh-ke-hoach-loi-nhuan-2019-xuong-10-300-ty-dong-20190426091048910p149c165.news))

VRE lãi 611 tỷ quý I, sở hữu 66 trung tâm thương mại trên cả nước: Doanh thu thuần quý I tăng 41% lên mức 2.284 tỷ đồng, trong đó doanh thu cho thuê bất động sản đầu tư và cung cấp các dịch vụ gần 1.600 tỷ đồng. Theo báo cáo tài chính quý I, CTCP Vincom Retail (HoSE: VRE) ghi nhận doanh thu thuần tăng 41% lên mức 2.284 tỷ đồng. Trong đó, doanh thu cho thuê bất động sản đầu tư và cung cấp các dịch vụ liên quan đạt 1.599 tỷ đồng, tăng 26,4%, doanh thu chuyển nhượng bất động sản là 601 tỷ đồng, tăng 79,3% do tiến hành bàn giao phần lớn dự án Vincom Shophouse Cà Mau. ([Link: http://ndh.vn/vre-lai-611-ty-quy-i-so-huu-66-trung-tam-thuong-mai-tren-ca-nuoc-2019042509342397p147c159.news](http://ndh.vn/vre-lai-611-ty-quy-i-so-huu-66-trung-tam-thuong-mai-tren-ca-nuoc-2019042509342397p147c159.news))

REE: Quý 1, doanh thu tài chính gấp 4 lần, lãi ròng vẫn giảm so cùng kỳ. Kết thúc quý khởi động năm 2019, CTCP Cơ Điện Lạnh (HOSE: REE) đã thực hiện hơn 19% kế hoạch doanh thu và trên 25% chỉ tiêu lợi nhuận sau thuế đề ra cả năm. Doanh thu của REE trong quý 1/2019 là hơn 1,079 tỷ đồng, không thay đổi đáng kể so với cùng kỳ năm trước. Tuy nhiên, lãi ròng của Công ty ghi nhận ở mức 352 tỷ đồng, giảm gần 8% so với kết quả đạt được của quý 1/2018. ([Link: https://vietstock.vn/2019/04/ree-quy-1-doanh-thu-tai-chinh-gap-4-lan-lai-rong-van-giam-so-cung-ky-737-674058.htm](https://vietstock.vn/2019/04/ree-quy-1-doanh-thu-tai-chinh-gap-4-lan-lai-rong-van-giam-so-cung-ky-737-674058.htm))

TOP 5 GIAO DỊCH THỎA THUẬN

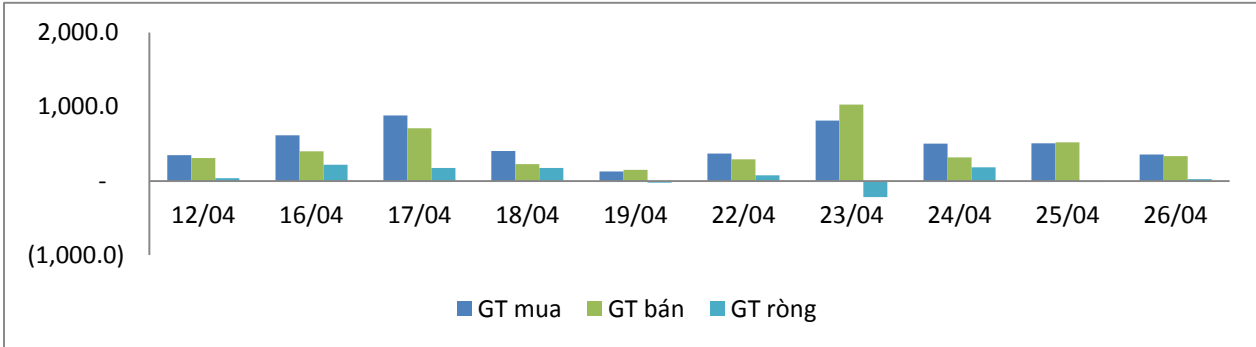
| MÃ CK | KHỐI LƯỢNG (CP) | GTGD (Tỷ đồng) |
|-------------|-----------------|----------------|
| HOSE | | |
| HPX | 3,450,000 | 89.7 |
| VPB | 1,550,000 | 27.5 |
| VHM | 257,790 | 23.5 |
| VNM | 180,000 | 23.3 |
| SAM | 2,070,000 | 15.5 |
| HNX | | |
| VCG | 630,000 | 17.1 |
| VGC | 276,300 | 4.9 |
| DNP | 355,596 | 4.8 |
| VMC | 265,000 | 4.1 |
| SDD | 793,000 | 2.7 |

TOP 5 GIÁ TRỊ GIAO DỊCH

| MÃ CK | KHỐI LƯỢNG (CP) | GTGD (Tỷ đồng) |
|-------------|-----------------|----------------|
| HOSE | | |
| ROS | 10,252,850 | 313.0 |
| VRE | 3,071,980 | 109.8 |
| VHM | 1,070,350 | 97.8 |
| HPG | 2,820,780 | 94.7 |
| VIC | 826,050 | 93.6 |
| HNX | | |
| VCG | 2,138,100 | 58.7 |
| PVS | 2,151,900 | 49.7 |
| ACB | 1,122,300 | 33.7 |
| OCH | 3,502,300 | 20.6 |
| SHB | 2,091,400 | 15.8 |

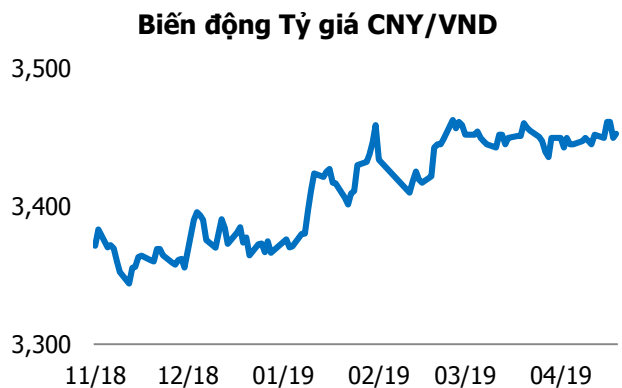
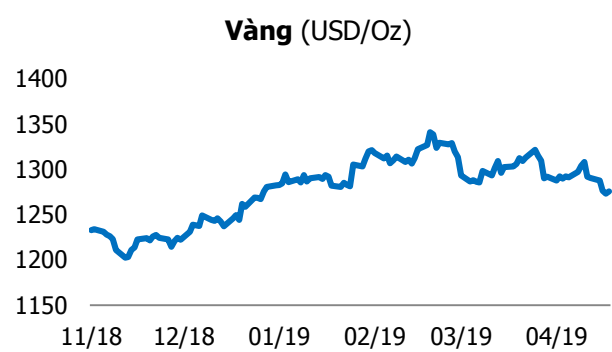
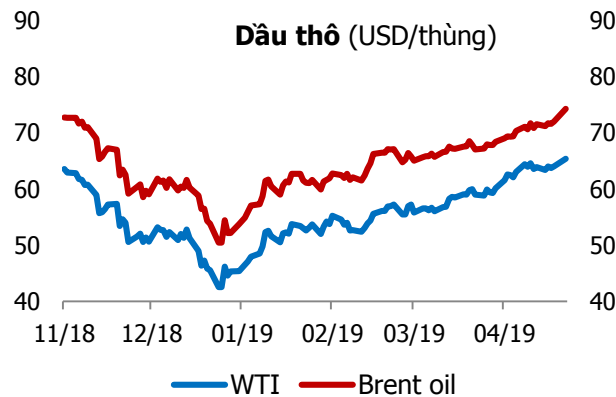
GIAO DỊCH NHÀ ĐẦU TƯ NƯỚC NGOÀI

| Sàn GD | GT Mua (Tỷ) | % Thị trường | GT Bán (Tỷ) | % Thị trường | Mua-Bán |
|----------------|--------------|--------------|--------------|--------------|-------------|
| HOSE | 350.6 | 12.56 | 329.3 | 11.80 | 21.3 |
| HNX | 6.8 | 1.97 | 5.5 | 1.59 | 1.3 |
| Tổng số | 357.4 | | 334.8 | | 22.6 |



| HOSE | | | |
|----------------|-------------------|----------------|-------------------|
| Top 5 mua ròng | | Top 5 bán ròng | |
| Mã CK | Giá trị (tỷ đồng) | Mã CK | Giá trị (tỷ đồng) |
| VHM | 57.0 | VIC | 28.1 |
| VRE | 31.8 | SSI | 18.1 |
| SAB | 10.9 | VJC | 11.7 |
| GAS | 5.2 | PLX | 8.5 |
| POW | 3.1 | VHC | 6.8 |

| HNX | | | |
|----------------|-------------------|----------------|-------------------|
| Top 5 mua ròng | | Top 5 bán ròng | |
| Mã CK | Giá trị (tỷ đồng) | Mã CK | Giá trị (tỷ đồng) |
| PVS | 1.0 | VCS | 1.2 |
| SHB | 0.8 | VE9 | 0.1 |
| DHT | 0.2 | TST | 0.4 |
| ART | 0.1 | KKC | 0.4 |
| HMH | 0.09 | THB | 0.3 |



TUYÊN BỐ MIỄN TRÁCH NHIỆM

Các thông tin và nhận định trong báo cáo này được cung cấp bởi TCSC dựa vào các nguồn thông tin mà TCSC coi là đáng tin cậy, có sẵn và mang tính hợp pháp. Tuy nhiên, chúng tôi không đảm bảo tính chính xác hay đầy đủ của các thông tin này.

Nhà đầu tư sử dụng báo cáo này cần lưu ý rằng các nhận định trong báo cáo này mang tính chất chủ quan của chuyên viên phân tích TCSC. Nhà đầu tư sử dụng báo cáo này tự chịu trách nhiệm về quyết định của mình.

TCSC có thể dựa vào các thông tin trong báo cáo này và các thông tin khác để ra quyết định đầu tư của mình mà không bị phụ thuộc vào bất kì ràng buộc nào về mặt pháp lý đối với các thông tin đưa ra.

Báo cáo này không được phép sao chép, tái tạo, phát hành và phân phối với bất kỳ mục đích nào nếu không được sự chấp thuận bằng văn bản của Công ty Cổ phần Chứng khoán Thành Công. Xin vui lòng ghi rõ nguồn trích dẫn nếu sử dụng các thông tin trong báo cáo này.

© Công ty Cổ phần Chứng khoán Thành Công (TCSC)

Lầu 2, Số 6 Hồ Tùng Mậu, P. Nguyễn Thái Bình, Quận 1, TP.HCM

Điện thoại: (028) 38270527 | Fax: (028) 38218010

E-mail: info@tcsc.vn

Web: www.tcsc.vn