

ĐIỂM NHẤN THỊ TRƯỜNG

- Thị trường mở cửa phiên giao dịch 26/05 với diễn biến tích cực khi tâm lý lạc quan từ phiên ngày hôm trước vẫn được duy trì. Các cổ phiếu bất động sản khu công nghiệp, thực phẩm, bán lẻ... như SZC tăng 4.7%, TIP tăng 4.6%, DBC tăng 2.7%, FRT tăng 2.1%... Đối với nhóm cổ phiếu VN30, sự phân hoá có thể thấy rõ khi SSI tăng mạnh nhất với 3.1%, VPB tăng 1.9%, MSN, VRE, BID, PLX, GAS... tăng giá nhẹ. Ở chiều ngược lại, VNM quay đầu giảm 1.4%, HDB, CTG, SAB, VIC.. giảm dưới mốc tham chiếu.
- Kết phiên sáng, VN-Index tăng 5.11 điểm (0.59%) lên 864.15 điểm. Hầu hết tất cả các ngành đều giao dịch tích cực, có thể kể đến như chứng khoán, ngân hàng, thủy sản, vật liệu xây dựng... với SSI tăng 4.1%, HCM tăng 3.7%, VCB tăng 1%, BID tăng 3.7% hay HT1 tăng trần, BCC tăng 8.2%...
- Phiên giao dịch buổi chiều, nhóm cổ phiếu ngân hàng bất ngờ bút phá mạnh. BID tăng gần 6% lên 42.000 đồng/cổ phiếu; BVH tăng 5.1%. Nhiều cổ phiếu vốn hoá lớn tăng mạnh đã kéo chỉ số VnIndex tăng vọt hơn 10 điểm. Các phiếu cùng ngành là STB, VPB, TCB... đều tăng giá. Ở chiều ngược lại, VHM giảm 0.5% xuống 76.400 đồng/cp, VIC giảm 0.2%, DPM giảm 1.6%, KSB giảm 1.5%...
- Kết thúc phiên giao dịch, VN-Index tăng **10.09** điểm (**+1.17%**) lên mức **869.13** điểm. Toàn sàn có **277** mã tăng, **105** mã giảm và **52** mã đứng giá.
- Thanh khoản thị trường phiên hôm nay tương đương so với phiên trước. Tổng khối lượng giao dịch toàn phiên đạt 328.35 triệu cổ phiếu, trị giá 5,545.61 tỷ đồng. (Trong đó GDĐT đạt hơn 562.0 tỷ đồng).
- Khối ngoại phiên hôm nay bán ròng trên Hose với giá trị 40.0 tỷ đồng. Trên HNX khối này bán ròng với giá trị 2.2 tỷ đồng.

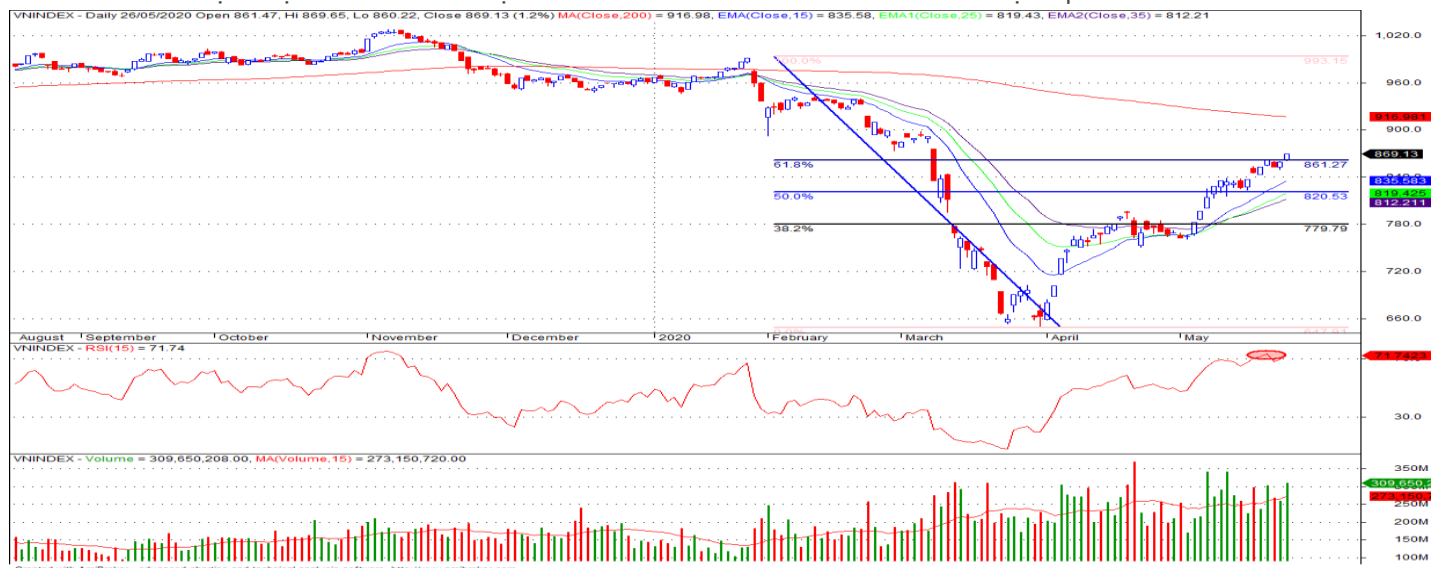
Giá trị đóng cửa	869.13
Biến động (%)	+10.09 (+1.17%)
KL(triệu CP)	328.35
Giá trị (tỷ đồng)	5,545.61
SLCP tăng giá	277
SLCP giảm giá	105
SLCP đứng giá	52

GIAO DỊCH KHỐI NGOẠI

	HOSE	HNX
Mua	458.8	4.2
Bán	498.8	6.4
GTGD ròng	-40.0	-2.2

NHẬN ĐỊNH THỊ TRƯỜNG

Thị trường đóng cửa phiên 26/05 với diễn biến tăng điểm tích cực khi nhiều nhóm cổ phiếu MidCap cùng với 1 số mã Larcap tiếp tục có sự bút phá mạnh. Chỉ số VN-Index tiếp tục có phiên tăng điểm tích cực kèm thanh khoản vẫn tiếp tục giữ ở mức cao cho thấy dòng tiền tham gia vào thị trường đang khá dồi dào và ổn định. Với 2 phiên tăng điểm liên tiếp của chỉ số VN-Index cho thấy động lực tăng của thị trường vẫn còn có thể kéo dài thêm, tuy nhiên theo đánh giá của chúng tôi điều đó cũng đồng nghĩa với rủi ro điều chỉnh mạnh sẽ xảy ra bất cứ lúc nào bởi nhịp tăng của thị trường đã kéo dài 2 tháng. Vì vậy, nhà đầu tư nên cân nhắc giữa lợi nhuận và rủi ro để duy trì danh mục ở trạng thái an toàn trong giai đoạn hiện tại. TCSC khuyến nghị NĐT xem xét giữ tỷ trọng danh mục ở mức 35 - 40% cổ phiếu, cân nhắc chốt lời bảo vệ thành quả trong thời gian qua ở những phiên tăng điểm, việc giải ngân chỉ xem xét khi các cổ phiếu, thị trường có mức điều chỉnh hợp lý trở lại. Đối với các vị thế ngắn hạn đang có trong danh mục, nhà đầu tư có thể tiếp tục bán chốt lời nhằm bảo toàn lợi nhuận và xem xét mua lại khi chỉ số có mức điều chỉnh về các mức hỗ trợ thấp hơn.



DANH MỤC KHUYẾN NGHỊ

STT	Mã CK	Khuyến nghị	Ngày khuyến nghị	Giá hiện tại	Giá thực hiện	LN/Lỗ hiện tại	Giá mục tiêu	LN dự kiến	Giá cắt lỗ	Lỗ dự kiến
1	VEA	Giữ	17/03/2020	41.00	30.5	34.4%	42.0	37.7%	27.5	-9.8%
2	REE	Giữ	17/03/2020	32.50	28.5	14.0%	34.0	19.3%	25.5	-10.5%
3	TV2	Giữ	25/05/2020	77.00	70.0	10.0%	90.0	28.6%	62.5	-10.7%

TIN TỨC NỔI BẬT

Nhật Bản gỡ tình trạng khẩn cấp toàn quốc, thị trường chứng khoán lên đỉnh 10 tuần. Chỉ số MSCI châu Á – Thái Bình Dương trừ Nhật Bản tăng 1,2% trong phiên sáng 26/5, với nhiều chỉ số lớn trong khu vực tăng hơn 1%. Nikkei 225 của Nhật Bản và KOSPI của Hàn Quốc lần lượt tăng 2% và 1,2%. Trong đó, chỉ số của Nhật Bản chạm đỉnh 10 tuần. Tại Trung Quốc, Shanghai Composite và Shenzhen Composite lần lượt tăng 0,6% và 1,1%. Hang Seng của Hong Kong tăng 1,6%. ASX 200 của Australia tăng 1,7% và NZX 50 của New Zealand tăng 1,1%. Tại Đông Nam Á, Straits Times của Singapore tăng 1%, Jakarta Composite của Indonesia tăng 0,9% nhưng KLCI của Malaysia giảm 1%. Singapore hạ dự báo tăng trưởng GDP năm 2020 lần thứ 3 liên tiếp trong năm nay. Bộ Thương mại và Công nghiệp Singapore ngày 25/5 dự đoán GDP của quốc đảo giảm 4 – 7%. (Link: <https://ndh.vn/quoc-te/nhat-ban-go-tinh-trang-khan-cap-toan-quoc-thi-truong-chung-khoan-len-dinh-10-tuan-1269221.html>)

Dầu suy giảm do lo ngại về căng thẳng Mỹ - Trung. Giá dầu giảm nhẹ vào ngày thứ Hai (25/05), do lo ngại về căng thẳng leo thang giữa Mỹ và Trung Quốc đối với các kế hoạch của Bắc Kinh nhằm áp đặt luật an ninh đối với Hồng Kông cùng với khả năng trừng phạt từ Washington, CNBC đưa tin. Giá dầu đã nhảy vọt trong những tuần gần đây khi việc nới lỏng các biện pháp phong tỏa vì dịch Covid-19 dẫn đến nhu cầu gia tăng, tuy nhiên, căng thẳng giữa Mỹ và Trung Quốc đang bắt đầu gây sức ép đến tâm lý thị trường. Kết thúc phiên giao dịch ngày thứ Hai, dầu Brent lùi 19 xu (tương đương 0.5%) xuống 34.94 USD/thùng. Dầu WTI hạ 6 xu (tương đương 0.2%) xuống 33.19 USD/thùng. (Link: <https://vietstock.vn/2020/05/dau-suy-giam-do-lo-ngai-ve-cang-thang-my-trung-34-762118.htm>)

PC1 lên kế hoạch tăng lãi sau thuế 25% cho năm 2020, đạt 469 tỷ đồng. CTCP Xây lắp Điện I (HOSE: PC1) vừa công bố Tài liệu hợp ĐHCĐ thường niên năm 2020. Bước sang năm 2020, PC1 đề ra kế hoạch 7,001 tỷ đồng doanh thu và 469 tỷ đồng lợi nhuận sau thuế, tương ứng tăng 20% về doanh thu và 25% về lợi nhuận so với kết quả đạt được ở năm trước. Năm 2019, PC1 mang về 5,845 tỷ đồng tổng doanh thu và 376 tỷ đồng lãi sau thuế, lần lượt tăng 15% giảm 23% so với năm 2018, đồng thời thực hiện 97% kế hoạch doanh thu và 83% kế hoạch lợi nhuận cả năm. Theo Công ty, trong năm này, ngành điện tiếp tục gặp nhiều khó khăn, kế hoạch đầu tư xây dựng các dự án mới không đạt kế hoạch do: Đơn giá xây dựng công trình thấp, giải phóng mặt bằng gặp nhiều khó khăn. (Link: <https://vietstock.vn/2020/05/pc1-len-ke-hoach-tang-lai-sau-thue-25-cho-nam-2020-dat-469-ty-dong-737-762101.htm>)

IDJ: Năm 2020 đặt mục tiêu lãi 92 tỷ đồng cao gấp 10 lần 2019. Quý II/2020 Đầu tư IDJ Việt Nam (IDJ) sẽ chào bán 32,6 triệu cp cho cổ đông hiện hữu, giá chào bán dự kiến 10.000 đ/CP theo tỷ lệ 1:1. Công ty cổ phần đầu tư IDJ Việt Nam (mã CK: IDJ) đã công bố nghị quyết hợp ĐHCĐ thường niên năm 2020. Năm 2020 cổ đông công ty đã thông qua kế hoạch kinh doanh năm 2020 với doanh thu bán hàng và cung cấp dịch vụ đạt trên 465 tỷ đồng, lợi nhuận trước thuế ước đạt 91,9 tỷ đồng. Các chỉ tiêu này đều cao hơn nhiều so với mức thực hiện trong năm 2019 là 354 tỷ đồng doanh thu và 8,9 tỷ đồng lợi nhuận trước thuế. (Link: <https://cafef.vn/dau-tu-idj-viet-nam-idj-nam-2020-dat-muc-tieu-lai-92-ty-dong-cao-gap-10-lan-2019-2020052611271803.chn>)

TOP 5 GIAO DỊCH THỎA THUẬN

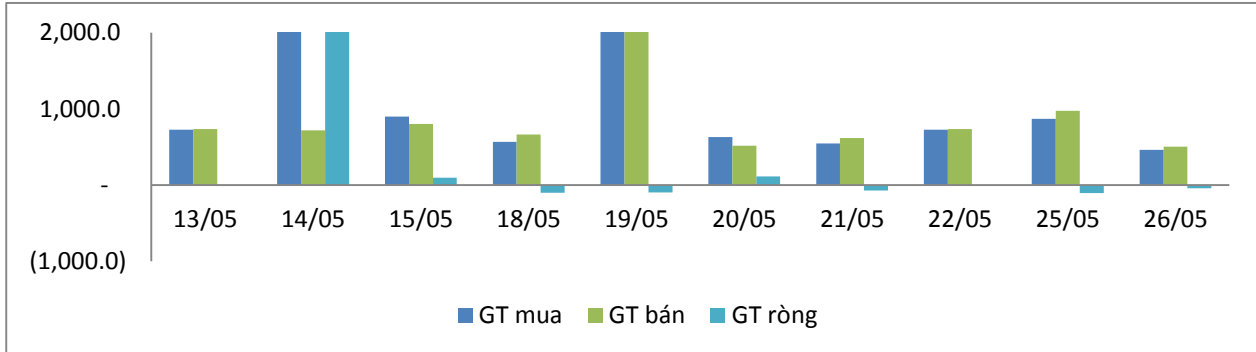
MÃ CK	KHỐI LƯỢNG (CP)	GTGD (Tỷ đồng)
HOSE		
TPB	6,200,000	130.2
VIC	300,000	29.0
NVL	535,000	28.2
CTF	1,000,000	21.0
VRE	702,000	18.5
HNX		
IDC	1,768,000	31.8
VC3	1,394,174	22.7
GKM	162,200	2.8
NVB	245,400	1.8
DIH	82,895	1.0

TOP 5 GIÁ TRỊ GIAO DỊCH

MÃ CK	KHỐI LƯỢNG (CP)	GTGD (Tỷ đồng)
HOSE		
HPG	11,503,490	320.7
VHM	2,996,560	230.1
MBB	9,158,970	160.2
PHR	2,889,580	146.1
CTG	6,282,980	145.2
HNX		
SHB	9,923,300	137.5
ACB	5,262,900	121.3
PVS	5,606,400	72.3
VCS	740,700	50.6
TNG	3,072,300	44.1

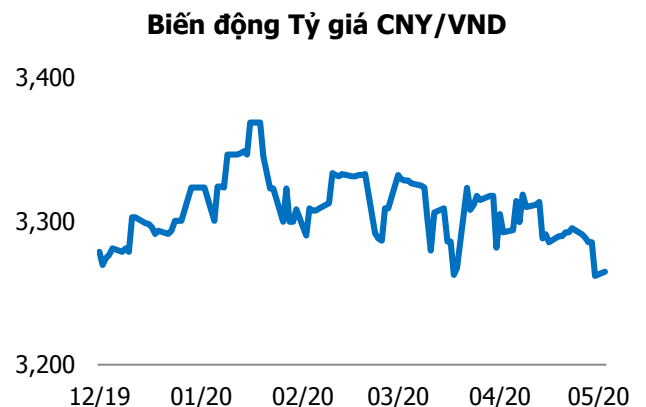
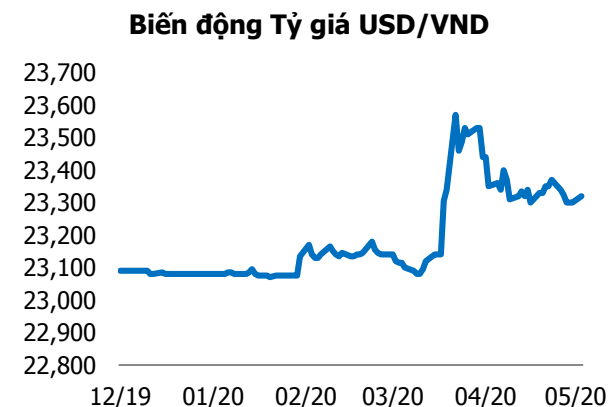
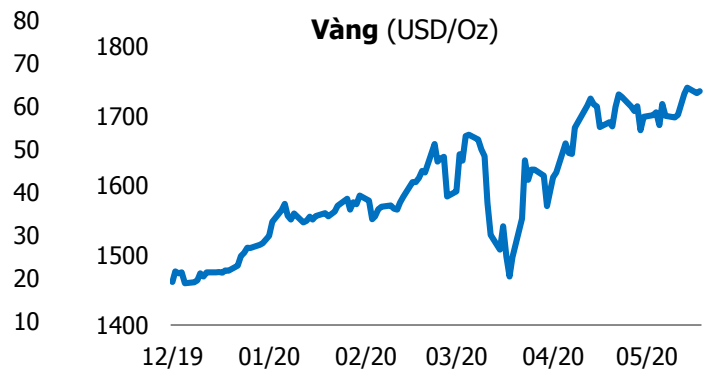
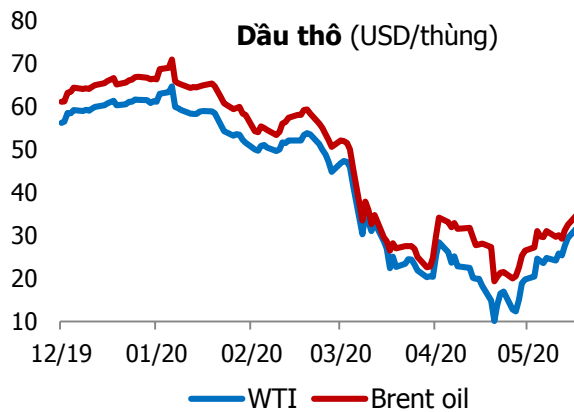
GIAO DỊCH NHÀ ĐẦU TƯ NƯỚC NGOÀI

Sàn GD	GT Mua (Tỷ)	% Thị trường	GT Bán (Tỷ)	% Thị trường	Mua-Bán
HOSE	458.8	9.21	498.8	10.01	-40.0
HNX	4.2	0.60	6.4	0.92	-2.2
Tổng số	463.0		505.2		-42.2



HOSE			
Top 5 mua ròng		Top 5 bán ròng	
Mã CK	Giá trị (tỷ đồng)	Mã CK	Giá trị (tỷ đồng)
VNM	42.7	VSC	20.6
PHR	25.6	DBC	19.3
VCB	12.4	CRE	17.2
FUEVFNND	10.9	VJC	15.6
SBT	8.5	VRE	14.8

HNX			
Top 5 mua ròng		Top 5 bán ròng	
Mã CK	Giá trị (tỷ đồng)	Mã CK	Giá trị (tỷ đồng)
SHB	0.55	SHS	1.33
PVI	0.42	TIG	0.76
IDV	0.38	PGS	0.60
EID	0.13	TNG	0.37
VCS	0.11	BVS	0.34



TUYÊN BỐ MIỄN TRÁCH NHIỆM

Các thông tin và nhận định trong báo cáo này được cung cấp bởi TCSC dựa vào các nguồn thông tin mà TCSC coi là đáng tin cậy, có sẵn và mang tính hợp pháp. Tuy nhiên, chúng tôi không đảm bảo tính chính xác hay đầy đủ của các thông tin này.

Nhà đầu tư sử dụng báo cáo này cần lưu ý rằng các nhận định trong báo cáo này mang tính chất chủ quan của chuyên viên phân tích TCSC. Nhà đầu tư sử dụng báo cáo này tự chịu trách nhiệm về quyết định của mình.

TCSC có thể dựa vào các thông tin trong báo cáo này và các thông tin khác để ra quyết định đầu tư của mình mà không bị phụ thuộc vào bất kì ràng buộc nào về mặt pháp lý đối với các thông tin đưa ra.

Báo cáo này không được phép sao chép, tái tạo, phát hành và phân phối với bất kỳ mục đích nào nếu không được sự chấp thuận bằng văn bản của Công ty Cổ phần Chứng khoán Thành Công. Xin vui lòng ghi rõ nguồn trích dẫn nếu sử dụng các thông tin trong báo cáo này.

© Công ty Cổ phần Chứng khoán Thành Công (TCSC)

Lầu 2, Số 6 Hồ Tùng Mậu, P. Nguyễn Thái Bình, Quận 1, TP.HCM

Điện thoại: (028) 38270527 | Fax: (028) 38218010

E-mail: info@tcsc.vn

Web: www.tcsc.vn