

ĐIỂM NHẤN THỊ TRƯỜNG

- Phiên ngày 26/06 VN-Index mở cửa khá ảm đạm khi liên tục dao động trong biên độ hẹp quanh mốc tham chiếu. Các cổ phiếu nhóm dầu khí đang diễn biến rất khả quan. Hầu hết các Large Cap nhóm này như GAS, PVS, PVD đồng loạt có được sắc xanh. Trong khi đó ở nhóm ngân hàng, hầu hết các mã đang giao dịch khá trầm lắng. ACB, CTG, VIB đều đang đứng ở mức tham chiếu.
- Sau thời gian giao dịch khá giằng co quanh mốc tham chiếu, VN-Index đã chính thức lấy lại được sắc xanh nhờ vào lực cầu mạnh xuất hiện vào cuối phiên sáng. VCB và VHM đều đã hồi phục đáng kể để lui về sát mốc tham chiếu. Ở chiều tăng điểm, GAS, BID, MSN đồng loạt có được sắc xanh và là các cổ phiếu dẫn đầu thị trường hồi phục.
- Bước vào phiên giao dịch buổi chiều, VN-Index rung lắc khá mạnh trước áp lực của bên bán. Dù lực cầu từ nhóm dầu khí vẫn được duy trì trong phiên chiều. VN-Index đã không thể trụ vững được trên mốc tham chiếu trước áp lực chốt lời lớn ở nhóm ngân hàng. VCB đã hứng chịu áp lực chốt lời lớn trong phiên hôm nay khi giảm mạnh 2.62% và đóng góp đến hơn 1.3 điểm giảm của VN-Index. Theo sau đó là sự suy yếu của các Large Cap khác như VHM, TCB, HVN.
- Trái ngược lại, đà tăng của GAS, VIC, MSN, BID là các nhân tố giúp kìm hãm đà giảm của thị trường.
- Kết thúc phiên giao dịch, VN-Index giảm 1.0 điểm (-0.1%) xuống mức 959.13 điểm. Toàn sàn có 143 mã tăng, 151 mã giảm và 47 mã đứng giá.
- Thanh khoản thị trường phiên hôm nay có sự đột biến do phát sinh các GDDT hơn 71 triệu MBB. Tổng khối lượng giao dịch toàn phiên đạt 252.32 triệu cổ phiếu, trị giá 5,571.69 tỷ đồng. (Trong đó GDDT đạt gần 3,000.0 tỷ đồng).
- Khối ngoại phiên hôm nay mua ròng trên Hose với giá trị hơn 158 tỷ đồng. Trên HNX khối này mua ròng với giá trị hơn 9.3 tỷ đồng.

Giá trị đóng cửa	959.13
Biến động (%)	-1.0 (-0.1%)
KL(triệu CP)	252.32
Giá trị (tỷ đồng)	5,571.69
SLCP tăng giá	143
SLCP giảm giá	151
SLCP đứng giá	47

GIAO DỊCH KHỐI NGOẠI

	HOSE	HNX
Mua	601.0	13.0
Bán	442.3	3.7
GTGD ròng	158.7	9.3

NHẬN ĐỊNH THỊ TRƯỜNG

Phiên giao dịch ngày 26/06 thị trường tiếp tục diễn ra với tâm lý thận trọng, chỉ số VN-Index liên tục giằng co quanh mốc 960 điểm, sự phân hóa và đảo trụ luân phiên tại nhóm các cổ phiếu vốn hóa lớn. Kết thúc phiên VN-Index giảm -1.0 điểm khi đóng cửa xuống mức 959.13 điểm (-0.1%). Thị trường đóng cửa phiên hôm nay tiếp tục cho thấy sự thận trọng và chờ đợi của NĐT, dòng tiền vẫn chưa có sự bứt phá nhất định đã phần nào làm ảnh hưởng tiêu cực đến sự hồi phục của thị trường trong giai đoạn hiện tại. Với những diễn biến như vậy, TCSC cho rằng khả năng thị trường sẽ tiếp tục có diễn biến giằng co, tăng giảm đan xen với sự phân hóa ở các nhóm cổ phiếu vốn hóa lớn trong các phiên tới. Do đó, TCSC khuyến nghị nhà đầu tư tạm thời dừng việc giải ngân mới và duy trì nắm giữ với tỷ trọng cân bằng vào cổ phiếu thuộc các nhóm ngành có sự thu hút dòng tiền mạnh, dự báo có KQKD tốt trong quý II/2019 như: ngân hàng, bán lẻ, CNTT, dệt may...cho mục tiêu đầu tư trung và dài hạn. Đối với các NĐT ưa thích lướt sóng, có thể thực hiện các hoạt động mua trading với tỷ trọng thấp, ưu tiên các vị thế có sẵn trong danh mục, các nhóm cổ phiếu đang thu hút dòng tiền mạnh để tìm kiếm lợi nhuận. Tuy nhiên NĐT cần chú ý tuân thủ nguyên tắc quản trị rủi ro để phòng khi thị trường có những diễn biến xấu bất ngờ trở lại.



DANH MỤC KHUYẾN NGHỊ

STT	Mã CK	Khuyến nghị	Ngày khuyến nghị	Giá hiện tại	Giá thực hiện	LN/Lỗ hiện tại	Giá mục tiêu	LN dự kiến	Giá cắt lỗ	Lỗ dự kiến
1	BWE	Giữ	13/02/2019	26.35	25.0	5.4%	30.0	20.0%	23.4	-6.4%
2	NLG	Giữ	29/03/2019	29.25	26.9	8.7%	31.7	17.8%	25.2	-6.3%
3	FPT	Giữ	03/04/2019	46.15	41.1	12.3%	52.0	26.5%	38.6	-6.1%
4	PNJ	Giữ	20/05/2019	72.80	79.6	-8.5%	95.0	19.3%	73.6	-7.5%

TIN TỨC NỔI BẬT

Bloomberg: Mỹ định hoãn áp thêm thuế lên Trung Quốc? Mỹ đang sẵn lòng hoãn triển khai vòng áp thuế lên 300 tỷ USD hàng hóa Trung Quốc trong lúc Bắc Kinh và Washington chuẩn bị nổi lại đàm phán thương mại, dựa trên nguồn thông tin thân cận. Quyết định này – vốn vẫn đang được cân nhắc – có thể được thông báo sau cuộc gặp giữa Tổng thống Mỹ Donald Trump và Chủ tịch Trung Quốc Tập Cận Bình tại hội nghị thượng đỉnh G20 vào ngày thứ Bảy (29/06). Đại diện Thương mại Mỹ (USTR) Robert Lighthizer và Phó Thủ tướng Trung Quốc Lưu Hạc đã bàn về bản phác thảo về chương trình nghị sự cho cuộc gặp Trump-Tập. (Link: <https://vietstock.vn/2019/06/bloomberg-my-dinh-hoan-ap-them-thue-len-trung-quoc-775-686834.htm>)

Chủ tịch Fed: Cần thêm thông tin trước khi ra quyết định lãi suất. Chủ tịch Cục Dự trữ Liên bang Mỹ (Fed) Jerome Powell nhấn mạnh tới tính độc lập của Ngân hàng Trung ương trong một bài phát biểu ngày thứ Ba (25/06) trong bối cảnh Fed chịu nhiều áp lực từ Nhà Trắng. Ông Powell phát biểu tại một sự kiện ở Hội đồng Quan hệ Nước ngoài (CFR) ở New York và nhà đầu tư theo dõi sát sao để tìm kiếm thông tin về định hướng chính sách tiền tệ. Những nhận định của ông có phần giống với những nhận định tại cuộc họp của Ủy ban Thị trường Mở Liên bang Mỹ (FOMC) trong tuần trước. Ông nhấn mạnh chính sách đang trong quá trình đánh giá lại, nhưng không báo hiệu đợt giảm lãi suất đang gần kề. (Link: <https://vietstock.vn/2019/06/chu-tich-fed-can-them-thong-tin-truoc-khi-ra-quyet-dinh-lai-suat-775-686895.htm>)

MPC dự kiến lãi trước thuế 2019 tăng trưởng gần 60%. Cuộc họp ĐHCĐ thường niên của CTCP Tập đoàn Thủy sản Minh Phú (UPCoM: MPC) sẽ được tổ chức vào ngày 29/06 tới. Theo tài liệu vừa mới được công bố, MPC đặt mục tiêu tăng trưởng lợi nhuận trước thuế lên đến gần 60%. Công ty cũng sẽ bầu lại toàn bộ HĐQT trong cuộc họp lần này. Cho năm 2019, MPC dự kiến trình cổ đông kế hoạch sản lượng và doanh số xuất khẩu lần lượt là 77,400 tấn và 850 triệu USD. Mục tiêu lãi trước thuế là 1,430 tỷ đồng, tăng trưởng gần 60% so với năm trước. Trong đó, Minh Phú Cà Mau và Minh Phú Hậu Giang dự kiến lần lượt đóng góp 750 tỷ và 500 tỷ đồng, cùng với đó lĩnh vực nuôi tôm sẽ mang về thêm 180 tỷ đồng lợi nhuận trước thuế. Dù vậy, kế hoạch này vẫn thấp hơn đáng kể so với các con số đã đặt ra trong cuộc họp bất thường cuối tháng 1/2019 của MPC. (Link: <https://vietstock.vn/2019/06/mpc-du-kien-lai-truoc-thue-2019-tang-truong-gan-60-737-686955.htm>)

VGC: Ước lãi 422 tỷ đồng sau 6 tháng, ông Nguyễn Văn Tuấn được bầu Chủ tịch. Công ty sẽ tận dụng cơ hội từ sự phát triển của mảng khu công nghiệp và điện mặt trời để triển khai hoạt động kinh doanh. Sáng 26/6, Tổng CTCP Viglacera (HoSE: VGC) họp ĐHCĐ thường niên 2019. Chia sẻ tại phiên họp, ông Nguyễn Anh Tuấn, Tổng giám đốc cho biết mảng khu công nghiệp (KCN) đang phát triển thuận lợi. Tại Quảng Ninh, KCN Đông Mai đã giải phóng xong mặt bằng sau 10 năm đầu tư. Trong 6 tháng qua, công ty cho thuê 225ha, tương đương với doanh thu 250 tỷ đồng. Ngoài ra, nhiều khách hàng cũng đang đặt hàng, 80ha còn lại dự kiến cũng sẽ cho thuê hết. Sang 2020, khu công nghiệp này sẽ đầy. (Link: <http://ndh.vn/viglacera-uoc-lai-422-ty-dong-sau-6-thang-ong-nguyen-van-tuan-duoc-bau-chu-tich-2019062610242322p4c147.news>)

TOP 5 GIAO DỊCH THỎA THUẬN

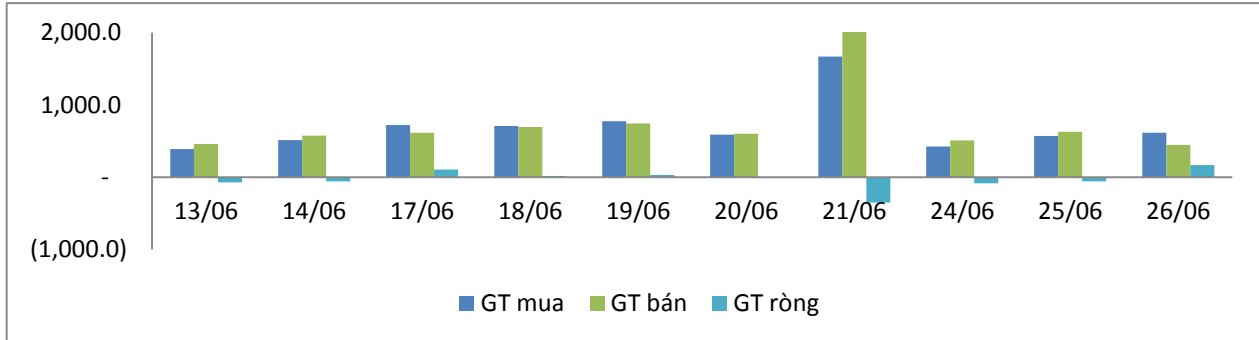
MÃ CK	KHỐI LƯỢNG (CP)	GTGD (Tỷ đồng)
HOSE		
MBB	71,233,000	1,606.0
VHM	3,000,000	237.0
TCB	7,414,350	153.1
GEX	6,040,000	133.6
KDH	3,000,000	76.5
HNX		
SHS	11,504,550	115.9
HHC	200,000	26.0
VIT	59,000	0.8
-	-	-
-	-	-

TOP 5 GIÁ TRỊ GIAO DỊCH

MÃ CK	KHỐI LƯỢNG (CP)	GTGD (Tỷ đồng)
HOSE		
ROS	13,856,690	412.7
VHM	1,174,210	92.8
VJC	690,590	85.7
PVD	3,709,050	71.1
MWG	761,460	70.4
HNX		
PVS	2,940,700	69.0
TNG	2,230,800	46.1
VCG	653,500	17.4
VCR	613,000	17.3
SHB	1,976,600	13.6

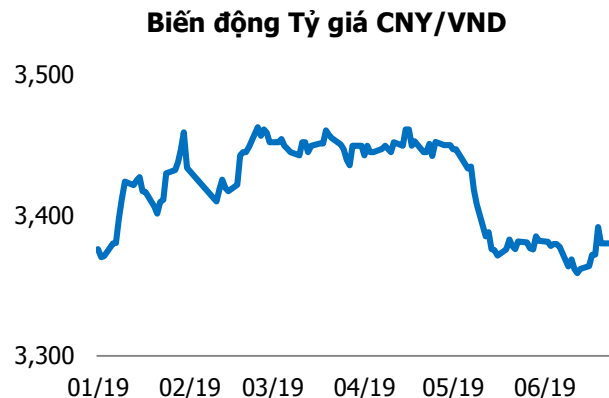
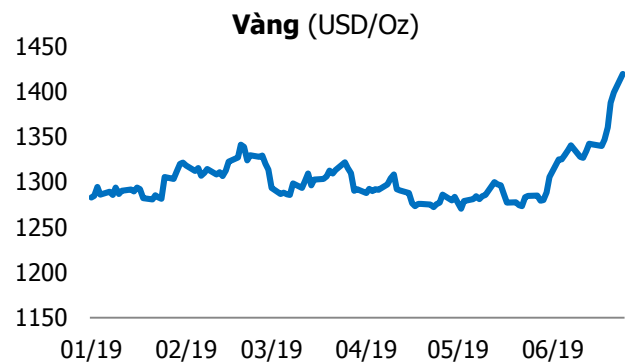
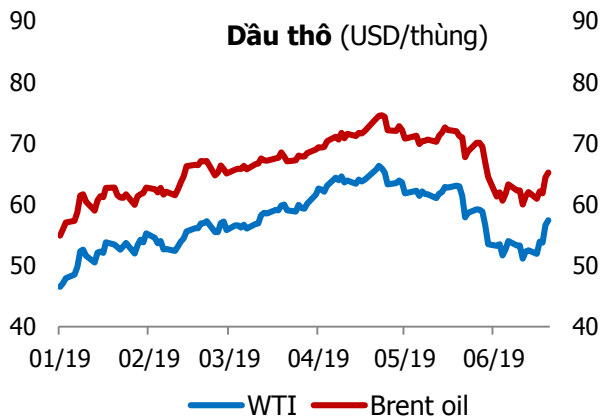
GIAO DỊCH NHÀ ĐẦU TƯ NƯỚC NGOÀI

Sàn GD	GT Mua (Tỷ)	% Thị trường	GT Bán (Tỷ)	% Thị trường	Mua-Bán
HOSE	601.0	10.79	442.3	7.94	158.7
HNX	13.0	3.0	3.7	0.86	9.3
Tổng số	614.0		446.0		168.0



HOSE			
Top 5 mua ròng		Top 5 bán ròng	
Mã CK	Giá trị (tỷ đồng)	Mã CK	Giá trị (tỷ đồng)
VIC	36.7	VNM	15.9
VHM	20.8	YEG	13.0
BID	20.2	VCB	8.6
BVH	18.8	HPG	8.6
MSN	16.1	DPM	5.4

HNX			
Top 5 mua ròng		Top 5 bán ròng	
Mã CK	Giá trị (tỷ đồng)	Mã CK	Giá trị (tỷ đồng)
PVS	10.5	LHC	0.6
TNG	0.3	NDN	0.6
BII	0.2	VGS	0.2
NET	0.1	DHT	0.2
SHB	0.1	PTI	0.1



TUYÊN BỐ MIỄN TRÁCH NHIỆM

Các thông tin và nhận định trong báo cáo này được cung cấp bởi TCSC dựa vào các nguồn thông tin mà TCSC coi là đáng tin cậy, có sẵn và mang tính hợp pháp. Tuy nhiên, chúng tôi không đảm bảo tính chính xác hay đầy đủ của các thông tin này.

Nhà đầu tư sử dụng báo cáo này cần lưu ý rằng các nhận định trong báo cáo này mang tính chất chủ quan của chuyên viên phân tích TCSC. Nhà đầu tư sử dụng báo cáo này tự chịu trách nhiệm về quyết định của mình.

TCSC có thể dựa vào các thông tin trong báo cáo này và các thông tin khác để ra quyết định đầu tư của mình mà không bị phụ thuộc vào bất kì ràng buộc nào về mặt pháp lý đối với các thông tin đưa ra.

Báo cáo này không được phép sao chép, tái tạo, phát hành và phân phối với bất kỳ mục đích nào nếu không được sự chấp thuận bằng văn bản của Công ty Cổ phần Chứng khoán Thành Công. Xin vui lòng ghi rõ nguồn trích dẫn nếu sử dụng các thông tin trong báo cáo này.

© Công ty Cổ phần Chứng khoán Thành Công (TCSC)

Lầu 2, Số 6 Hồ Tùng Mậu, P. Nguyễn Thái Bình, Quận 1, TP.HCM

Điện thoại: (028) 38270527 | Fax: (028) 38218010

E-mail: info@tcsc.vn

Web: www.tcsc.vn