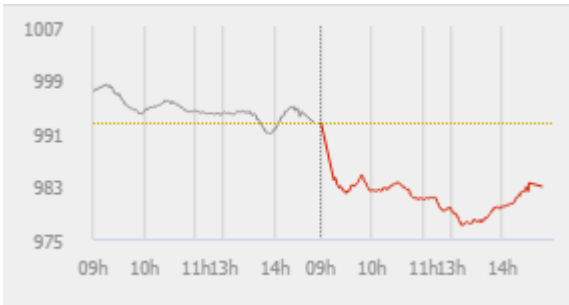


ĐIỂM NHẤN THỊ TRƯỜNG

- Thị trường mở cửa phiên giao dịch đầu tuần (26/08) với tâm lý thận trọng khi căng thẳng thương mại leo thang giữa Mỹ và Trung Quốc khiến các thị trường tài chính Châu Á đồng loạt giảm mạnh. Chỉ sau ít phút mở cửa, chỉ số VN-Index giảm gần 10 điểm với số mã giảm điểm áp đảo. Các Bluechips như VHM, VIC, VRE, VJC, PLX, POW, BVH, VNM, MSN... cũng như các cổ phiếu ngân hàng VCB, BID, CTG, VPB, TCB, MBB... đồng loạt giảm điểm khiến thị trường thiếu đi lực đỡ.
- Thị trường về cuối phiên sáng tiếp tục giao dịch tiêu cực. Nhiều cổ phiếu vốn hóa lớn giảm sâu và khiến đà giảm của thị trường chung bị nới rộng đáng kể. Về diễn biến thị trường, hầu hết các Bluechips như BVH, GAS, FPT, MSN, HPG, VIC, VHM, VRE... hay các cổ phiếu ngân hàng VCB, BID, CTG,... đều giảm điểm khiến thị trường thiếu lực đỡ.
- Diễn biến thị trường trong phiên chiều vẫn đi theo chiều hướng tiêu cực. Sắc đỏ tiếp tục duy trì ở đa phần các cổ phiếu vốn hóa lớn và điều này đẩy các chỉ số thị trường giảm sâu. Tâm điểm thị trường phiên hôm nay thuộc về MBB, cổ phiếu này bất ngờ tăng 2.9% và khớp lệnh đột biến 14.7 triệu cổ phiếu. Bên cạnh đó, một số cổ phiếu thuộc ngành ngân hàng như BID và VPB giao dịch cũng khá tích cực và giúp phần nào kìm hãm đà giảm của các chỉ số thị trường. Ngoài ra, đà giảm của các cổ phiếu ACB, HDB, CTG, TPB... cũng được thu hẹp lại.
- Kết thúc phiên giao dịch, VN-Index giảm 9.57 điểm (-0.96%) xuống mức 982.88 điểm. Toàn sàn có 101 mã tăng, 206 mã giảm và 61 mã đứng giá.
- Thanh khoản thị trường phiên hôm nay có sự cải thiện so với phiên trước. Tổng khối lượng giao dịch toàn phiên đạt 189.79 triệu cổ phiếu, trị giá 4,336.19 tỷ đồng. (Trong đó GDTT đạt 1,017.0 tỷ đồng).
- Khối ngoại phiên hôm nay bán ròng trên Hose với giá trị hơn 197.0 tỷ đồng. Trên HNX khối này bán ròng với giá trị 2.6 tỷ đồng.



Giá trị đóng cửa	982.88
Biến động (%)	-9.57 (-0.96%)
KL(triệu CP)	189.79
Giá trị (tỷ đồng)	4,336.19
SLCP tăng giá	101
SLCP giảm giá	206
SLCP đứng giá	61

GIAO DỊCH KHỐI NGOẠI

	HOSE	HNX
Mua	241.3	14.2
Bán	438.6	16.8
GTGD ròng	-197.3	-2.6

NHẬN ĐỊNH THỊ TRƯỜNG

Thị trường đóng cửa phiên 26/08 với diễn biến giảm điểm tiêu cực khi đón nhận các thông tin căng thẳng thương mại leo thang giữa Mỹ - Trung. Với diễn biến giảm điểm mạnh và có sự gia tăng về thanh khoản trong phiên hôm nay cho thấy tâm lý giao dịch thận trọng, sự chủ động thoát nhanh khỏi thị trường của một bộ phận nhà đầu tư khi thị trường tài chính, kinh tế thế giới có những chuyển biến xấu đi. Tuy nhiên, nhìn chung thị trường vẫn có những điểm sáng với các cổ phiếu, nhóm ngành có cơ hội thu hút dòng tiền như: BĐS khu công nghiệp, cảng biển, ngành tiêu dùng thiết yếu, 1 số cổ phiếu ngân hàng có triển vọng tăng giá trong giai đoạn cuối năm... Với quan điểm đó, TCSC cho rằng nhiều khả năng VN-Index sẽ tiếp tục gặp áp lực giảm sâu và có thể hồi phục nhẹ trở lại khi chỉ số chạm các mốc hỗ trợ ngắn hạn. Do đó, nhà đầu tư có thể xem xét chốt lời tại những cổ phiếu đã tăng mạnh khi đạt mức lợi nhuận kỳ vọng và giải ngân thăm dò vào những cổ phiếu, nhóm ngành có xu hướng tăng mới, có những câu chuyện hoặc triển vọng tốt cho mục tiêu trung, dài hạn trong giai đoạn hiện tại.



DANH MỤC KHUYẾN NGHỊ

STT	Mã CK	Khuyến nghị	Ngày khuyến nghị	Giá hiện tại	Giá thực hiện	LN/Lỗ hiện tại	Giá mục tiêu	LN dự kiến	Giá cắt lỗ	Lỗ dự kiến
1	BWE	Giữ	13/02/2019	27.00	25.0	8.0%	30.0	20.0%	23.4	-6.4%
2	NLG	Giữ	29/03/2019	30.20	26.9	12.3%	31.7	17.8%	25.2	-6.3%
3	FPT	Giữ	03/04/2019	53.70	40.1	33.9%	52.0	29.7%	38.6	-3.7%
4	PNJ	Giữ	20/05/2019	83.80	78.8	6.3%	95.0	20.6%	72.8	-7.6%

TIN TỨC NỔI BẬT

Ông Trump: Trung Quốc đã gọi và yêu cầu nổi lại đàm phán thương mại. Tổng thống Mỹ Donald Trump cho biết Trung Quốc đã yêu cầu nổi lại đàm phán thương mại, vài giờ sau khi nhà đàm phán hàng đầu của Trung Quốc kêu gọi bình tĩnh trước diễn biến "ăn miếng trả miếng" về thuế quan vào cuối tuần trước. "Trung Quốc đã gọi nhóm đàm phán thương mại của chúng tôi trong đêm qua và mong muốn trở về bàn đàm phán", ông Trump cho biết bên lề hội nghị thượng đỉnh G7 ở Biarritz (Pháp). Ông Trump cho biết Mỹ sẽ chấp nhận lời mời của Trung Quốc và trở lại bàn đàm phán. Trước đó, Phó Thủ tướng Lưu Hạc - nhà đàm phán hàng đầu của Trung Quốc - xuất hiện để kêu gọi xuống thang trong cuộc chiến thương mại. ([Link: https://vietstock.vn/2019/08/ong-trump-trung-quoc-da-goi-va-yeu-cau-noi-lai-dam-phan-thuong-mai-775-701226.htm](https://vietstock.vn/2019/08/ong-trump-trung-quoc-da-goi-va-yeu-cau-noi-lai-dam-phan-thuong-mai-775-701226.htm))

Nhân dân tệ xuống thấp nhất hơn một thập kỷ. Trong phiên sáng nay tại thị trường châu Á, nhân dân tệ được giao dịch ở mức 7,14 nhân dân tệ đổi 1 USD, thấp nhất kể từ đầu năm 2008. Ngày 14/8, Ngân hàng Nhân dân Trung Quốc (PBoC) đã tiếp tục bơm tiền vào hệ thống tài chính thông qua các hoạt động thị trường mở để duy trì thanh khoản trên thị trường. PBoC đã bơm 100 tỷ nhân dân tệ (khoảng 14 tỷ USD) thông qua các thỏa thuận bán và mua lại cổ phiếu (repo) với thời hạn 7 ngày, thỏa thuận bán lại với lãi suất 2,55% khi đáo hạn. PBoC nhấn mạnh hoạt động bơm tiền này nhằm mục đích bù đắp tác động của các yếu tố như thanh toán thuế. ([Link: https://ndh.vn/quoc-te/nhan-dan-te-xuong-thap-nhat-hon-mot-thap-ky-1254524.html](https://ndh.vn/quoc-te/nhan-dan-te-xuong-thap-nhat-hon-mot-thap-ky-1254524.html))

DAP: Thực hiện hơn 68% kế hoạch lợi nhuận sau 7 tháng. Ngày 23/08, HĐQT của CTCP Đông Á (UPCoM: DAP) đã thông qua kết quả kinh doanh 7 tháng đầu năm 2019 với lãi trước thuế gần 8.6 tỷ đồng. Phía DAP cũng dự kiến nâng 53% số vốn đầu tư trong năm 2019 so với kế hoạch trước đó. Sau 7 tháng đầu năm 2019, DAP ghi nhận doanh thu gần 198 tỷ đồng và lãi trước thuế gần 8.6 tỷ đồng. Cho cả năm 2019, Công ty này đặt kế hoạch tổng doanh thu ở mức 340 tỷ đồng và lãi trước thuế 12.5 tỷ đồng. Như vậy DAP đã thực hiện hơn 58% kế hoạch doanh thu và hơn 68% kế hoạch lợi nhuận. Cuộc họp HĐQT lần này, ban lãnh đạo của DAP cũng đã quyết định nâng tổng vốn đầu tư trong năm 2019 lên gần 51 tỷ đồng, tăng 53% so với con số hơn 33 tỷ đồng trong nghị quyết ĐHĐCĐ thường niên 2019 hồi tháng 4 trước đó. ([Link: https://vietstock.vn/2019/08/dap-thuc-hien-hon-68-ke-hoach-loi-nhuan-sau-7-thang-737-701171.htm](https://vietstock.vn/2019/08/dap-thuc-hien-hon-68-ke-hoach-loi-nhuan-sau-7-thang-737-701171.htm))

CTI: Chính thức đẩy mạnh đá xây dựng, lấn sân BĐS công nghiệp. Vừa qua, công ty đã được tỉnh Đồng Nai đề nghị tiếp nhận hồ sơ nhận chuyển nhượng quyền khai thác tại mỏ đá Thiện Tân 11 với trữ lượng 7,38 triệu m3 trên tổng diện tích 26 ha. Nếu thành công, Cường Thuận IDICO sẽ nâng tổng mức trữ lượng lên 67 triệu m3 với 4 mỏ đá hiện hữu là Thiện Tân 10, Thiện Tân 11, Tân Cang 8 và Xuân Hòa. Các mỏ đá này đều nằm tại Đồng Nai, có thời gian khai thác lâu dài đến hơn năm 2030, riêng mỏ Tân Cang 8 là tháng 12/2035. Nhiều chuyên gia, tổ chức tài chính nhận định đây là tài sản đáng giá của Cường Thuận IDICO trong tương lai khi mỏ Tân Đông Hiệp hay Đá Núi Nhỏ có thể ngừng hoạt động ở 1 - 2 năm tới. ([Link: https://ndh.vn/doanh-nghiep/cuong-thuan-idico-chinh-thuc-day-manh-da-xay-dung-lan-san-bds-cong-nghiep-1254526.html](https://ndh.vn/doanh-nghiep/cuong-thuan-idico-chinh-thuc-day-manh-da-xay-dung-lan-san-bds-cong-nghiep-1254526.html))

TOP 5 GIAO DỊCH THỎA THUẬN

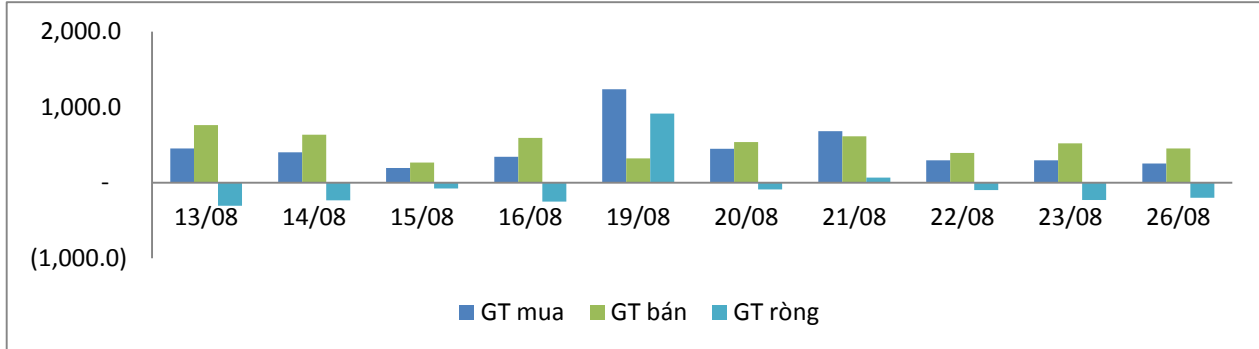
MÃ CK	KHỐI LƯỢNG (CP)	GTGD (Tỷ đồng)
HOSE		
ROS	6,700,000	190.2
VJC	1,050,000	149.6
CTI	4,338,340	98.7
E1VFN30	5,750,000	85.0
EIB	3,996,966	70.4
HNX		
HHC	940,000	83.8
PGS	640,000	20.4
VCS	200,028	17.4
VC3	637,000	14.6
LHC	160,000	10.0

TOP 5 GIÁ TRỊ GIAO DỊCH

MÃ CK	KHỐI LƯỢNG (CP)	GTGD (Tỷ đồng)
HOSE		
MBB	14,681,280	336.4
ROS	12,575,000	328.5
HPG	5,677,560	130.0
MWG	1,035,590	120.7
VNM	839,870	101.4
HNX		
PVS	2,941,600	60.7
ACB	1,014,800	22.6
TNG	1,117,200	20.9
SHB	2,996,900	18.6
PVI	487,600	18.2

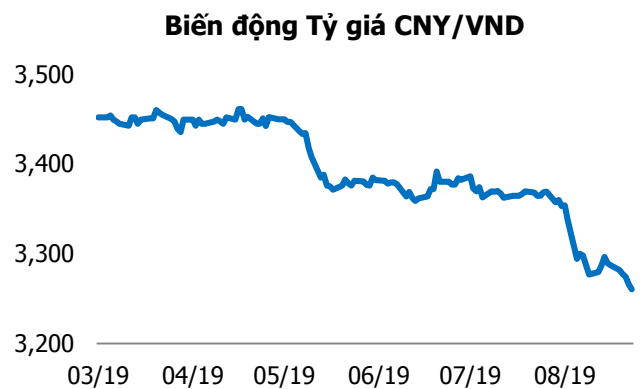
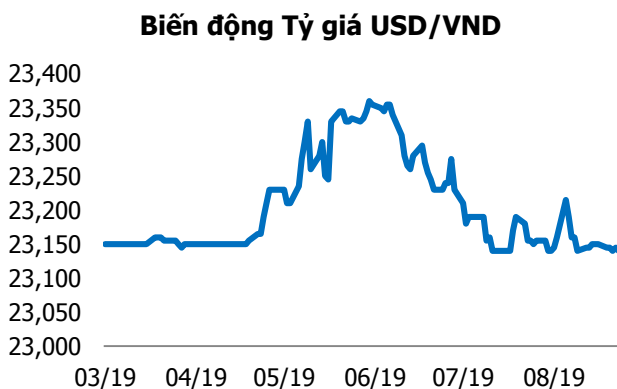
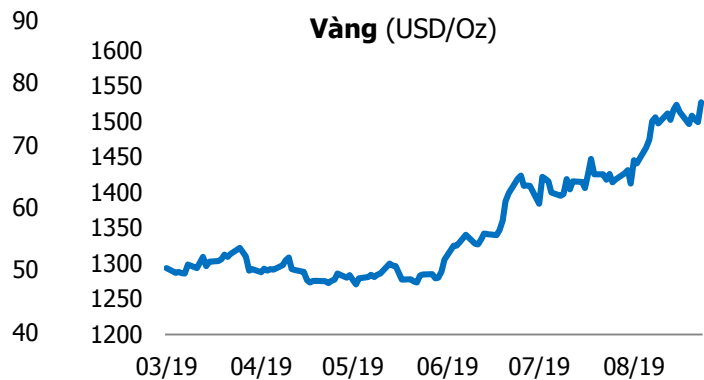
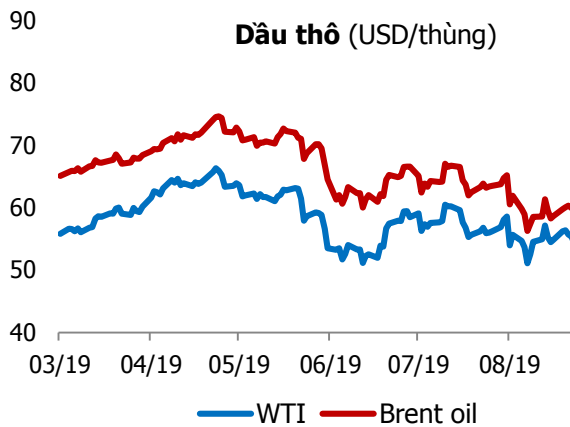
GIAO DỊCH NHÀ ĐẦU TƯ NƯỚC NGOÀI

Sàn GD	GT Mua (Tỷ)	% Thị trường	GT Bán (Tỷ)	% Thị trường	Mua-Bán
HOSE	241.3	4.51	438.6	8.19	-197.3
HNX	14.2	2.34	16.8	2.78	-2.6
Tổng số	255.5		455.4		-199.9



HOSE			
Top 5 mua ròng		Top 5 bán ròng	
Mã CK	Giá trị (tỷ đồng)	Mã CK	Giá trị (tỷ đồng)
NVL	23.9	E1VFN30	82.9
VIC	15.7	HPG	33.2
KBC	6.0	GAS	21.5
SAB	4.2	VJC	13.9
VHM	3.8	SSI	13.5

HNX			
Top 5 mua ròng		Top 5 bán ròng	
Mã CK	Giá trị (tỷ đồng)	Mã CK	Giá trị (tỷ đồng)
SHB	2.9	TNG	7.7
SCI	1.1	SHS	0.8
BAX	0.8	PPE	0.5
PVS	0.7	CEO	0.3
MPT	0.2	VCS	0.1



TUYÊN BỐ MIỄN TRÁCH NHIỆM

Các thông tin và nhận định trong báo cáo này được cung cấp bởi TCSC dựa vào các nguồn thông tin mà TCSC coi là đáng tin cậy, có sẵn và mang tính hợp pháp. Tuy nhiên, chúng tôi không đảm bảo tính chính xác hay đầy đủ của các thông tin này.

Nhà đầu tư sử dụng báo cáo này cần lưu ý rằng các nhận định trong báo cáo này mang tính chất chủ quan của chuyên viên phân tích TCSC. Nhà đầu tư sử dụng báo cáo này tự chịu trách nhiệm về quyết định của mình.

TCSC có thể dựa vào các thông tin trong báo cáo này và các thông tin khác để ra quyết định đầu tư của mình mà không bị phụ thuộc vào bất kì ràng buộc nào về mặt pháp lý đối với các thông tin đưa ra.

Báo cáo này không được phép sao chép, tái tạo, phát hành và phân phối với bất kỳ mục đích nào nếu không được sự chấp thuận bằng văn bản của Công ty Cổ phần Chứng khoán Thành Công. Xin vui lòng ghi rõ nguồn trích dẫn nếu sử dụng các thông tin trong báo cáo này.

© Công ty Cổ phần Chứng khoán Thành Công (TCSC)

Lầu 2, Số 6 Hồ Tùng Mậu, P. Nguyễn Thái Bình, Quận 1, TP.HCM

Điện thoại: (028) 38270527 | Fax: (028) 38218010

E-mail: info@tcsc.vn

Web: www.tcsc.vn