

ĐIỂM NHẤN THỊ TRƯỜNG

- Thị trường mở cửa phiên giao dịch (26/10) với diễn biến tích cực khi sắc xanh bao trùm lên nhóm cổ phiếu vốn hóa lớn. VIC gây bất ngờ nhất khi tăng giá rất mạnh và giúp kéo VN-Index lên trên mốc tham chiếu. Bên cạnh đó, một số cổ phiếu lớn khác như TCB, VNM, VHM, VRE, SHB... cũng đua nhau tăng giá và góp phần củng cố sắc xanh của 2 chỉ số chính VN-Index và HNX-Index. Dù vậy sắc đỏ vẫn bao trùm lên các cổ phiếu như VCG, PVS, BCM, VJC, VCS, HDB... và điều này tạo áp lực cũng khá lớn lên đà tăng của các chỉ số.

- Tạm dừng phiên sáng, VN-Index tăng 7.19 điểm (0.75%) lên 968.45 điểm. Về cuối phiên sáng, diễn biến trên thị trường không có nhiều sự thay đổi. Nhóm cổ phiếu họ "Vin" cùng một số mã khác như PNJ, TCB, MWG, VNM, MSN... bứt phá mạnh góp phần củng cố vững sắc xanh của các chỉ số.

- Trong giờ giao dịch chiều, chỉ số bất ngờ đảo chiều giảm mạnh khi hàng loạt cổ phiếu vốn hóa lớn như BVH, FPT, GAS... cùng các cổ phiếu ngân hàng ACB, BID, CTG, MBB, VCB, TCB, VPB... giảm sâu khiến thị trường dễ dàng giảm điểm. Đà giảm không chỉ tập trung ở nhóm Bluechips mà lan ra hầu hết các nhóm ngành như chứng khoán, bất động sản, xây dựng, dầu khí, hàng không... Sắc xanh của MSN, VIC, VNM, PLX, PNJ là không đủ giúp thị trường tránh khỏi phiên điều chỉnh.

- Kết thúc phiên giao dịch, VN-Index giảm 10.46 điểm (-1.09%) xuống mức 950.8 điểm. Toàn sàn có 137 mã tăng, 286 mã giảm và 49 mã đứng giá.

- Thanh khoản thị trường phiên hôm nay giảm so với phiên trước. Tổng khối lượng giao dịch toàn phiên đạt 428.25 triệu cổ phiếu, trị giá 8,550.86 tỷ đồng. (Trong đó GDTT đạt hơn 597.0 tỷ đồng).

- Khối ngoại phiên hôm nay bán ròng trên HSX với giá trị 415.3 tỷ đồng. Trên HNX khối này mua ròng với giá trị 1.4 tỷ đồng.

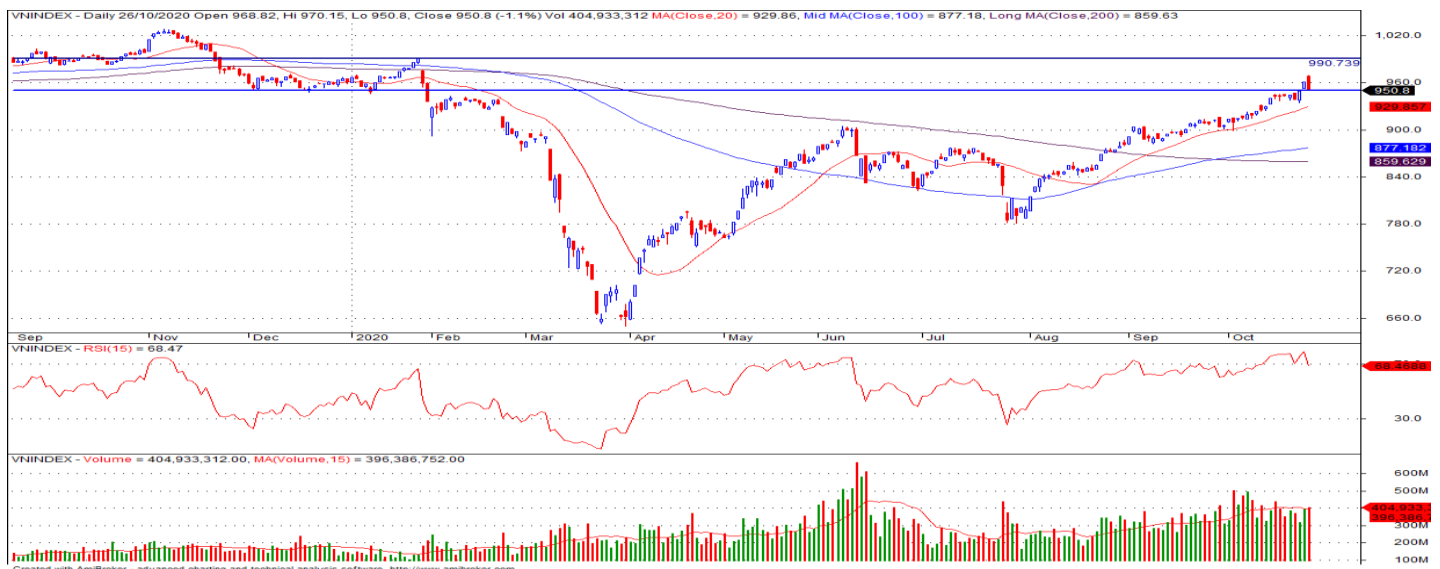
Giá trị đóng cửa	950.8
Biến động (%)	-10.46 (-1.09%)
KL(triệu CP)	428.25
Giá trị (tỷ đồng)	8,550.86
SLCP tăng giá	137
SLCP giảm giá	286
SLCP đứng giá	49

GIAO DỊCH KHỐI NGOẠI

	HSX	HNX
Mua	345.2	10.4
Bán	760.5	9.0
GTGD ròng	-415.3	1.4

NHẬN ĐỊNH THỊ TRƯỜNG

Thị trường khép lại phiên giao dịch với diễn biến bất ngờ điều chỉnh khi chỉ số VN-Index có mức giảm 1.09%, nhóm các cổ phiếu ngành ngân hàng đã có sự điều chỉnh mạnh gây áp lực lên toàn bộ thị trường. Chỉ số VN-Index đã có mức điều chỉnh mạnh sau 2 phiên bứt phá mạnh vào tuần trước với sự rung lắc điều chỉnh ở nhiều nhóm cổ phiếu vốn hóa lớn qua đó ảnh hưởng phần nào đến tâm lý chung trên toàn bộ thị trường khiến áp lực bán lan rộng tại nhiều nhóm cổ phiếu trên thị trường. Tuy vậy, để đánh giá tác động của phiên điều chỉnh hôm nay TCSC cho rằng chúng ta cần có thêm thời gian quan sát sự vận động của dòng tiền và diễn biến chung của thị trường để có cái nhìn tổng thể hơn về thị trường. Vì vậy NĐT cần có sự thận trọng và linh hoạt trong việc đưa ra quyết định giao dịch ở thời điểm hiện tại, TCSC khuyến nghị nhà đầu tư có thể xem xét duy trì tỷ trọng nắm giữ trong danh mục ở mức 50-60% cho mục tiêu trung, dài hạn. Nhà đầu tư đang có tỷ trọng cổ phiếu cao tiếp tục xem xét bán chốt lời giảm tỷ trọng về mức an toàn đối với các mã đã đạt lợi nhuận kỳ vọng. Đồng thời xem xét cơ cấu 1 phần danh mục sang các mã cơ bản tốt, đang có sự tích lũy và chưa tăng giá mạnh trong giai đoạn vừa qua trong các nhịp rung lắc mạnh của thị trường.



DANH MỤC KHUYẾN NGHỊ

STT	Mã CK	Khuyến nghị	Ngày khuyến nghị	Giá hiện tại	Giá thực hiện	LN/Lỗ hiện tại	Giá mục tiêu	LN dự kiến	Giá cắt lỗ	Lỗ dự kiến
1	REE	Nắm Giữ	17/03/2020	41.90	28.5	47.0%	34.0	19.3%	25.5	-10.5%
2	FPT	Nắm Giữ	28/07/2020	52.80	44.7	18.1%	55.0	23.0%	40.0	-10.5%
3	PPC	Nắm Giữ	09/09/2020	23.05	24.4	-5.5%	30.0	23.0%	22.0	-9.8%

TIN TỨC NỔI BẬT

Số ca nhiễm Covid-19 tăng mạnh ở châu Âu, chứng khoán châu Á đi xuống. MSCI châu Á – Thái Bình Dương không gồm Nhật Bản tăng 0,1%. Thị trường Trung Quốc giảm mạnh nhất khu vực với Shanghai Composite giảm 1,5%, Shenzhen Component giảm 1,45%. Thị trường Hong Kong nghỉ lễ. Tại Nhật Bản, chỉ số Nikkei 225 giảm nhẹ còn Topix mất 0,26%. Chỉ số Kospi của Hàn Quốc giảm 0,34%. Cổ phiếu các công ty con của tập đoàn Samsung diễn biến trái chiều sau khi chủ tịch Samsung Electronics Lee Kun-hee qua đời. Cổ phiếu Samsung C&T tăng gần 16% trong khi Samsung Life Insurance tăng 6,18%. Samsung Electronics tăng 0,33%, Samsung SDI và Samsung Heavy Industries lần lượt mất 1,3% và 0,58%. Thị trường Australia tăng với ASX 200 tăng 0,16%. ([Link: https://ndh.vn/quoc-te/so-ca-nhiem-covid-19-tang-manh-o-chau-au-chung-khoan-chau-a-di-xuong-1278734.html](https://ndh.vn/quoc-te/so-ca-nhiem-covid-19-tang-manh-o-chau-au-chung-khoan-chau-a-di-xuong-1278734.html))

DGC đặt kế hoạch lãi sau thuế 240 tỷ trong quý 4, tăng 38%. Ban lãnh đạo của CTCP Tập đoàn Hóa chất Đức Giang (HOSE: DGC) vừa thông qua kế hoạch kinh doanh quý 4/2020 với tổng doanh thu 1,750 tỷ đồng và lãi sau thuế 240 tỷ đồng, lần lượt tăng 21% và 38% so cùng kỳ. Kế hoạch quý 4/2020 lãi sau thuế 240 tỷ đồng. Trong cuộc họp ngày 24/10, HĐQT DGC đã thông qua kế hoạch sản xuất kinh doanh quý 4/2020, cụ thể như sau: Về tài chính, DGC dự kiến tổng doanh thu quý cuối năm vào mức 1,750 tỷ đồng, tăng 21% so cùng kỳ và lãi sau thuế đạt 240 tỷ đồng, tăng trưởng 38%. Ban lãnh đạo đã thông qua kế hoạch đầu tư dự án axit phosphoric điện tử, dự án nhà máy phốt pho đỏ, dự án xử lý Gypsum, hoàn thành hệ thống đốt bùn mới. Tổng số tiền đầu tư 4 dự án trên vào mức 236 tỷ đồng. Công ty cũng dự kiến tiếp tục mở rộng kho Đình Vũ - Hải Phòng phục vụ xuất nhập khẩu. ([Link: https://vietstock.vn/2020/10/dgc-dat-ke-hoach-lai-sau-thue-240-ty-trong-quy-4-tang-38-737-802151.htm](https://vietstock.vn/2020/10/dgc-dat-ke-hoach-lai-sau-thue-240-ty-trong-quy-4-tang-38-737-802151.htm))

FPT Telecom báo lãi quý III tăng 18%, lãi tiền gửi tăng mạnh. Doanh thu thuần quý III/2020 của CTCP Viễn thông FPT (FPT Telecom, UPCoM: FOX) đạt hơn 2.872 tỷ đồng, tăng 9% so với quý III/2019. Giá vốn chiếm 49% doanh thu thuần và tăng 5%. Kết quả, lợi nhuận gộp quý này tăng 13% so với cùng kỳ, đạt gần 1.452 tỷ đồng. Biên lãi gộp tăng từ 49% lên mức 51%. Doanh thu tài chính chủ yếu là lãi tiền gửi tăng 55% so với cùng kỳ, đạt gần 84 tỷ đồng. Trong đó, tính đến cuối quý III, tiền gửi có kỳ hạn tại ngân hàng của FOX ở mức gần 4.673 tỷ đồng, tăng 12% so với đầu năm. Chi phí tài chính chủ yếu là lãi vay xấp xỉ cùng kỳ, gần 58 tỷ đồng. Trong đó, Công ty có dư vay nợ ngắn hạn tại các tổ chức tín dụng đến ngày 30/09/2020 là 3.953 tỷ đồng, giảm 3% so với đầu năm và dư nợ vay dài hạn hơn 324 tỷ đồng, tăng 9%. ([Link: https://ndh.vn/ket-qua-kinh-doanh/fpt-telecom-bao-lai-quy-iii-tang-18-lai-tien-gui-tang-manh-1278743.html](https://ndh.vn/ket-qua-kinh-doanh/fpt-telecom-bao-lai-quy-iii-tang-18-lai-tien-gui-tang-manh-1278743.html))

CTF báo lãi ròng 9 tháng giảm 92%. CTCP City Auto (HOSE: CTF) vừa công bố BCTC quý 3/2020 hợp nhất với lãi ròng lũy kế đạt mức 2.7 tỷ đồng, giảm 31.2 tỷ đồng (tương ứng giảm 92%) so với cùng kỳ năm trước. Trong quý 3/2020, CTF ghi nhận doanh thu thuần từ bán hàng và dịch vụ đạt mức 1,546 tỷ đồng, giảm 3% so với cùng kỳ năm trước. Doanh thu hoạt động tài chính gấp hơn 13 lần cùng kỳ, đạt gần 4 tỷ đồng. Giá vốn trong kỳ giảm 4% giúp biên lãi gộp của Công ty tăng 13% so với cùng kỳ năm trước, đạt gần 5.6%. Bên cạnh đó, chi phí tài chính và chi phí quản lý doanh nghiệp giảm đáng kể đã giúp CTF báo lãi ròng đạt mức 1.4 tỷ đồng, trong khi cùng kỳ năm ngoái báo lỗ. ([Link: https://vietstock.vn/2020/10/ctf-bao-lai-rong-9-thang-giam-92-737-802140.htm](https://vietstock.vn/2020/10/ctf-bao-lai-rong-9-thang-giam-92-737-802140.htm))

TOP 5 GIAO DỊCH THỎA THUẬN

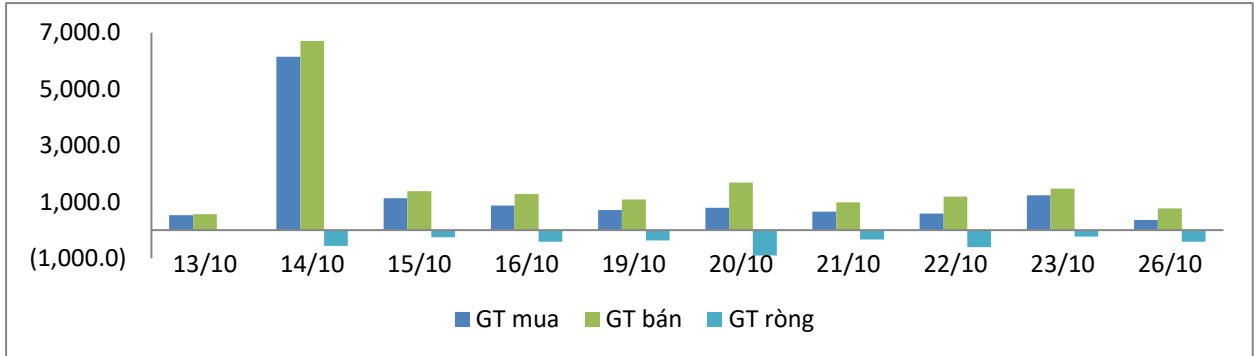
MÃ CK	KHỐI LƯỢNG (CP)	GTGD (Tỷ đồng)
HSX		
TPB	4,000,000	98.6
VNG	5,219,090	84.0
GMD	3,494,500	79.8
VSC	1,492,000	65.8
VRE	900,000	25.6
HNX		
VCG	1,597,000	63.2
NVB	1,800,000	18.1
GKM	280,000	4.6
ACB	130,050	3.6
TNG	313,400	3.4

TOP 5 GIÁ TRỊ GIAO DỊCH

MÃ CK	KHỐI LƯỢNG (CP)	GTGD (Tỷ đồng)
HSX		
HPG	20,357,350	635.5
TCB	24,707,670	601.7
MSN	4,666,520	407.0
STB	26,821,200	386.3
VHM	3,668,950	294.6
HNX		
ACB	11,660,700	294.7
PVS	6,797,900	93.0
SHB	3,339,200	53.9
VCG	937,600	39.7
SHS	2,729,600	36.8

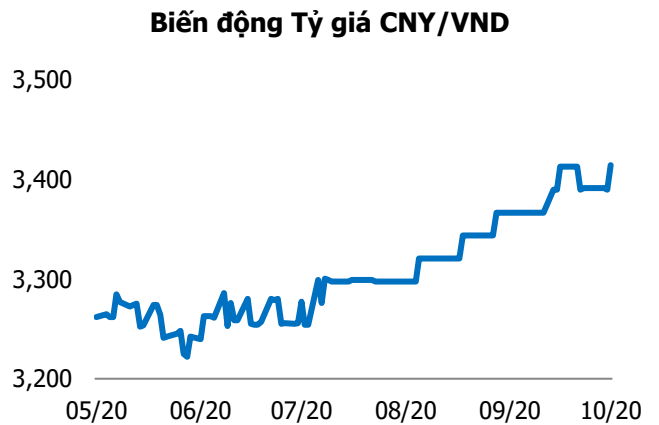
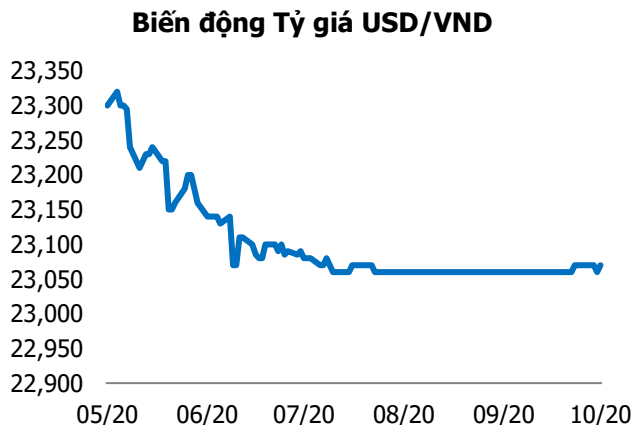
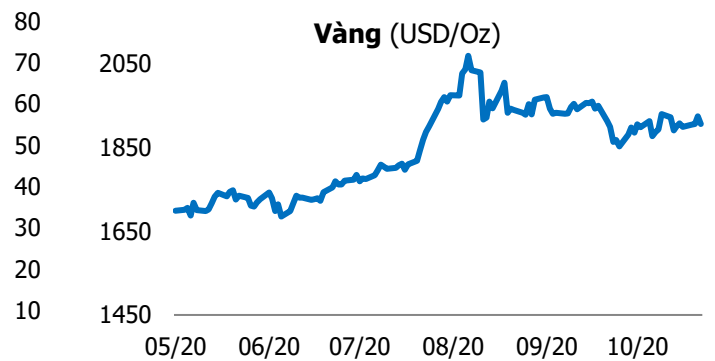
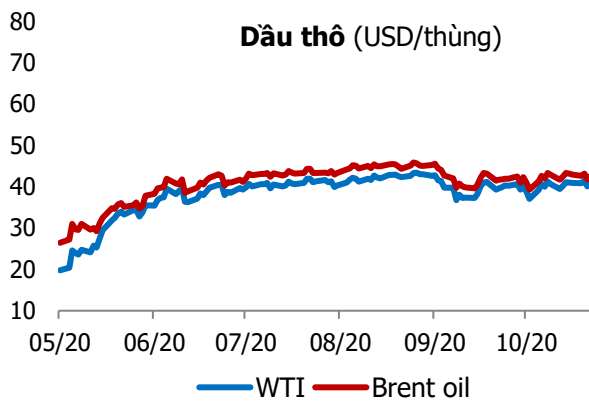
GIAO DỊCH NHÀ ĐẦU TƯ NƯỚC NGOÀI

Sàn GD	GT Mua (Tỷ)	% Thị trường	GT Bán (Tỷ)	% Thị trường	Mua-Bán
HSX	345.2	4.04	760.5	8.89	-415.3
HNX	10.4	1.18	9.0	1.02	1.4
Tổng số	355.6		769.5		-413.9



HSX			
Top 5 mua ròng		Top 5 bán ròng	
Mã CK	Giá trị (tỷ đồng)	Mã CK	Giá trị (tỷ đồng)
VNM	39.0	MSN	154.3
FUEVFVND	12.5	HPG	114.5
BVH	7.7	VIC	59.7
VPB	5.5	VSC	56.5
VHC	5.1	VCB	34.5

HNX			
Top 5 mua ròng		Top 5 bán ròng	
Mã CK	Giá trị (tỷ đồng)	Mã CK	Giá trị (tỷ đồng)
SHS	4.63	VCG	3.24
BAX	1.62	BVS	1.59
DNM	0.72	NTP	1.13
VCS	0.71	SHB	0.86
PVS	0.71	MCF	0.23



TUYÊN BỐ MIỄN TRÁCH NHIỆM

Các thông tin và nhận định trong báo cáo này được cung cấp bởi TCSC dựa vào các nguồn thông tin mà TCSC coi là đáng tin cậy, có sẵn và mang tính hợp pháp. Tuy nhiên, chúng tôi không đảm bảo tính chính xác hay đầy đủ của các thông tin này.

Nhà đầu tư sử dụng báo cáo này cần lưu ý rằng các nhận định trong báo cáo này mang tính chất chủ quan của chuyên viên phân tích TCSC. Nhà đầu tư sử dụng báo cáo này tự chịu trách nhiệm về quyết định của mình.

TCSC có thể dựa vào các thông tin trong báo cáo này và các thông tin khác để ra quyết định đầu tư của mình mà không bị phụ thuộc vào bất kì ràng buộc nào về mặt pháp lý đối với các thông tin đưa ra.

Báo cáo này không được phép sao chép, tái tạo, phát hành và phân phối với bất kỳ mục đích nào nếu không được sự chấp thuận bằng văn bản của Công ty Cổ phần Chứng khoán Thành Công. Xin vui lòng ghi rõ nguồn trích dẫn nếu sử dụng các thông tin trong báo cáo này.

© Công ty Cổ phần Chứng khoán Thành Công (TCSC)

Lầu 2, Số 6 Hồ Tùng Mậu, P. Nguyễn Thái Bình, Quận 1, TP.HCM

Điện thoại: (028) 38270527 | Fax: (028) 38218010

E-mail:

Web: www.tcsc.vn