

ĐIỂM NHẤN THỊ TRƯỜNG

- Thị trường mở cửa phiên giao dịch (26/12) với diễn biến phân hóa ở nhóm cổ phiếu trụ cột tiếp tục diễn ra. Các chỉ số thị trường vẫn rơi vào trạng thái giằng co trong biên độ hẹp. Trong đó, Các cổ phiếu như MSN, MBB, ROS, SHB, SAB, VJC, VHM... đều chìm trong sắc đỏ.
- VN-Index tạm dừng phiên sáng tăng 0.49 điểm (+0.05%), lên 961.41 điểm. Các cổ phiếu như FPT, GAS, MSN, SSI, TCB, VHM... đồng loạt tăng và nâng đỡ thị trường chung. Nhóm cổ phiếu thị trường đa số vẫn chịu áp lực chốt lời mạnh và giảm sàn như HAI, DAH, LMH, cùng FLC, AMD, HQC, KBC, ASM, HCD, ITA, AAA, HAR chìm trong sắc đỏ.
- Về cuối phiên giao dịch, áp lực mạnh đã đẩy hàng loạt cổ phiếu trụ cột trên thị trường lùi sâu xuống dưới mốc tham chiếu và khiến các chỉ số thị trường kết thúc phiên trong sắc đỏ. Trong đó, ACB giảm 1.3%, BID giảm 2.2%, BVH giảm 1%, SHB giảm 1.6%, VCB giảm 0.6%, ROS giảm sàn xuống 21.450 đồng/cp và dư bán giá sàn 1,8 triệu cổ phiếu. Chiều ngược lại, sắc xanh vẫn được duy trì tốt trên các cổ phiếu như KDC, MSN, SSI, VHM, VPB, VRE... và điều này giúp nâng đỡ các chỉ số. KDC tăng 2.6%, MSN tăng 2.3%, VRE tăng 1.5%...
- Ở nhóm cổ phiếu vừa và nhỏ, các mã như ROS, TNA, HAR, HAI, VRC, CLG, GTN, AMD... đều bị kéo xuống mức giá sàn.
- Kết thúc phiên giao dịch, VN-Index giảm 2.33 điểm (-0.24%) lên mức 958.59 điểm. Toàn sàn có 139 mã tăng, 189 mã giảm và 56 mã đứng giá.
- Thanh khoản thị trường phiên hôm nay tăng so với phiên trước. Tổng khối lượng giao dịch toàn phiên đạt 265.94 triệu cổ phiếu, trị giá 4,876.56 tỷ đồng. (Trong đó GDTT đạt hơn 2,508.0 tỷ đồng).
- Khối ngoại phiên hôm nay mua ròng trên Hose với giá trị 66.0 tỷ đồng. Trên HNX khối này mua ròng với giá trị 0.2 tỷ đồng.

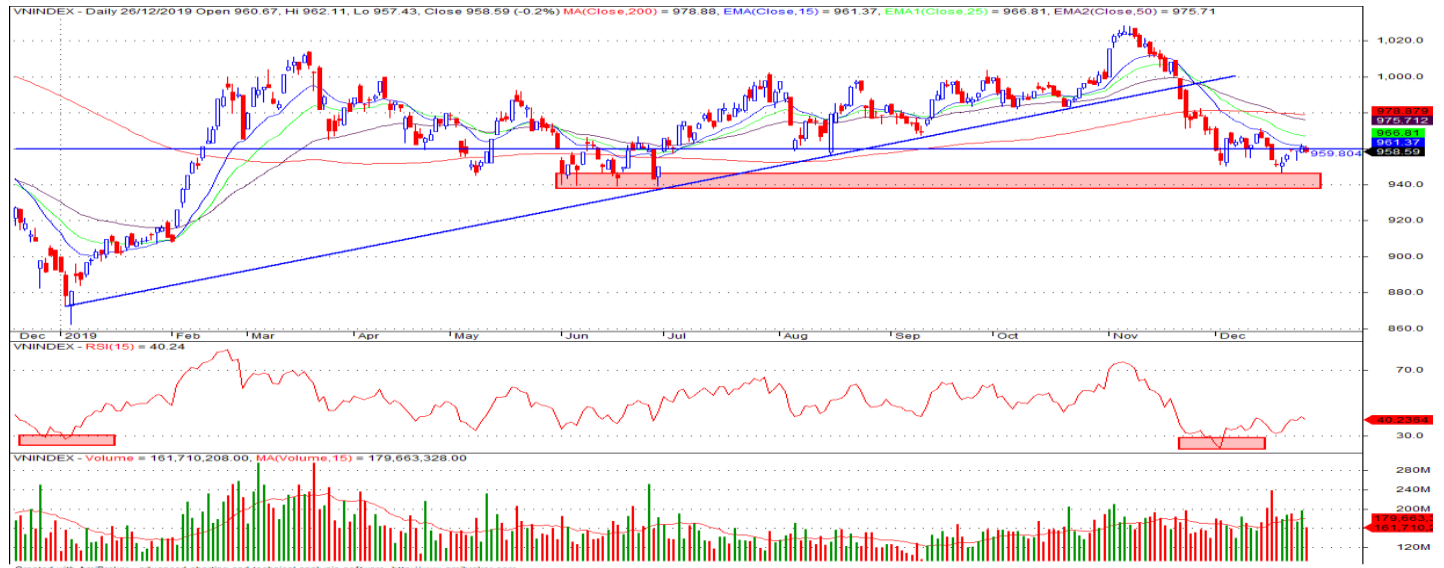
Giá trị đóng cửa	958.59
Biến động (%)	-2.33 (-0.24%)
KL(triệu CP)	265.94
Giá trị (tỷ đồng)	4,876.56
SLCP tăng giá	139
SLCP giảm giá	189
SLCP đứng giá	56

GIAO DỊCH KHỐI NGOẠI

	HOSE	HNX
Mua	364.5	2.2
Bán	298.5	2.0
GTGD ròng	66.0	0.2

NHẬN ĐỊNH THỊ TRƯỜNG

Thị trường đóng cửa phiên 26/12 với diễn biến giảm điểm nhẹ khi nhóm các cổ phiếu ngân hàng gặp áp lực điều chỉnh. Nhìn chung diễn biến trong các phiên giao dịch gần đây có thể thấy rằng tâm lý nhà đầu tư đã có phần ổn định hơn. Tuy nhiên, động lực tăng trưởng của thị trường thời điểm hiện tại đang rất yếu khi dòng tiền lớn vẫn chưa có dấu hiệu nhập cuộc và chỉ số VN-Index nhiều khả năng cần thêm thời gian tích lũy trước khi có thể bứt phá mạnh lên các vùng giá cao hơn, cùng với đó là sự phân hóa ở nhóm các cổ phiếu có KQKD tốt trong năm 2019 và dự báo có triển vọng tích cực trong năm 2020. Các cổ phiếu thuộc nhóm ngành ngân hàng, Bán lẻ, BĐS, Tiêu dùng...nhiều khả năng sẽ là tâm điểm của thị trường trong giai đoạn này. Do đó, trong giai đoạn hiện tại nhà đầu tư có thể cân nhắc nâng nhẹ tỷ trọng cổ phiếu lên mức 35 - 40% danh mục vào nhóm cổ phiếu thuộc nhóm ngành mà chúng tôi đề cập ở trên cho tiêu trung, dài hạn. Các nhà đầu tư có tỷ lệ tiền mặt cao có thể xem xét giải ngân thăm dò, tích lũy dần cho mục tiêu đầu tư năm 2020.



DANH MỤC KHUYẾN NGHỊ

STT	Mã CK	Khuyến nghị	Ngày khuyến nghị	Giá hiện tại	Giá thực hiện	LN/Lỗ hiện tại	Giá mục tiêu	LN dự kiến	Giá cắt lỗ	Lỗ dự kiến
1	NLG	Giữ	29/03/2019	27.30	24.2	12.8%	31.7	31.0%	22.5	-7.1%
2	PNJ	Giữ	20/05/2019	85.60	78.8	8.6%	95.0	20.6%	72.8	-7.6%
3	HPG	Giữ	03/12/2019	23.00	23.4	-1.7%	32.0	36.8%	22.0	-6.0%

TIN TỨC NỔI BẬT

Chứng khoán châu Á đi ngang, chờ Phố Wall mở cửa lại. Chỉ số MSCI châu Á - Thái Bình Dương trừ Nhật Bản đi ngang trong đầu phiên 26/12. Các chỉ số lớn tiếp tục diễn biến trái chiều khi Phố Wall và một số thị trường khác đang đóng cửa nghỉ lễ Giáng sinh. Nikkei 225 của Nhật Bản tăng 0,4%. Tại Trung Quốc, Shanghai Composite và Shenzhen Composite lần lượt tăng 0,4% và 0,3%. Ở chiều ngược lại, Kospi của Hàn Quốc giảm 0,1%. Tại Đông Nam Á, trong khi Straits Times của Singapore giảm 0,4%, Jakarta Composite của Indonesia và KLCI của Malaysia lần lượt tăng 0,1% và 0,04%. Giống Phố Wall, thị trường tài chính ở Hong Kong, Australia và New Zealand vẫn đóng cửa nghỉ lễ Giáng sinh. ([Link: https://ndh.vn/quoc-te/chung-khoan-chau-a-di-ngang-cho-pho-wall-mo-cua-lai-1260714.html](https://ndh.vn/quoc-te/chung-khoan-chau-a-di-ngang-cho-pho-wall-mo-cua-lai-1260714.html))

NTL: Nhà Từ Liêm đặt kế hoạch lợi nhuận 2020 gấp rưỡi 2019. Hội đồng quản trị (HDQT) CTC Phát triển Đô thị Từ Liêm (Lideco, HoSE: NTL) thống nhất phê duyệt một số chỉ tiêu kinh doanh năm 2020 trình Đại hội đồng cổ đông phê duyệt. Theo đó, công ty đặt kế hoạch tổng doanh thu và thu nhập khác đạt 1.050 tỷ đồng. Trong đó, doanh thu từ kinh doanh nhà vườn tại dự án Khu đô thị Lideco Hoài Đức khoảng 690 tỷ đồng và từ kinh doanh dự án khu đô thị tại các phường Cao Thắng (Hà Long, Quảng Ninh) khoảng 360 tỷ đồng. Công ty dự kiến sẽ đạt 450 tỷ đồng lợi nhuận trước thuế năm 2020. Năm 2019, Nhà Từ Liêm đặt kế hoạch 810 tỷ đồng doanh thu và 295 tỷ đồng lợi nhuận trước thuế. Như vậy, mức kế hoạch mà công ty đề ra cho năm 2020 cao hơn lần lượt 29,6% về doanh thu và 52,5% so với 2019. ([Link: https://ndh.vn/doanh-nghiep/nha-tu-liem-dat-ke-hoach-loi-nhuan-2020-gap-ruoi-2019-1260718.html](https://ndh.vn/doanh-nghiep/nha-tu-liem-dat-ke-hoach-loi-nhuan-2020-gap-ruoi-2019-1260718.html))

C32 ước lãi 2019 đạt 71 tỷ đồng, không hoàn thành kế hoạch năm. Công ty đầu tư xây dựng 3-2 (HoSE: C32) ước năm 2019 đạt doanh thu 787,8 tỷ đồng, thực hiện 90% kế hoạch năm; lợi nhuận sau thuế 71 tỷ đồng, ứng 66% kế hoạch năm và giảm 23% so năm trước. Năm 2020, công ty đề ra mục tiêu doanh thu 760 tỷ đồng, giảm 4% và lợi nhuận sau thuế 91 tỷ đồng, tăng 28% so ước thực hiện 2019. Tỷ lệ cổ tức 24%, tương đương thực hiện năm nay. Bên cạnh đó, HDQT thông qua việc vay vốn Ngân hàng TMCP đầu tư và phát triển Việt Nam – chi nhánh Nam Bình Dương tổng hạn mức tín dụng 500 tỷ đồng. 9 tháng, C32 ghi nhận doanh thu thuần 534 tỷ đồng, tăng thêm hơn 8 tỷ đồng so cùng kỳ năm trước. Biên lãi gộp giảm từ 27% xuống 11%, lãi gộp đạt 91 tỷ đồng, giảm 36% cùng kỳ năm trước. Do vậy, lãi sau thuế giảm mạnh 47,2% xuống 48 tỷ đồng. ([Link: https://ndh.vn/ket-qua-kinh-doanh/c32-uoc-lai-2019-dat-71-ty-dong-khong-hoan-thanh-ke-hoach-nam-1260713.html](https://ndh.vn/ket-qua-kinh-doanh/c32-uoc-lai-2019-dat-71-ty-dong-khong-hoan-thanh-ke-hoach-nam-1260713.html))

VHC: Doanh số xuất khẩu tháng 11 Vinh Hoàn đạt 33 triệu USD, giảm 15% cùng kỳ. Theo bản tin IR tháng 11, Vinh Hoàn (HoSE: VHC) cho biết doanh số xuất khẩu tháng 11 đạt 33 triệu USD, tăng 18% so với tháng trước nhưng giảm 15,4% so với cùng kỳ năm trước. Giá trị xuất khẩu cá tra đông lạnh tăng 8% so với tháng trước, các sản phẩm giá trị gia tăng tăng 32%, các sản phẩm từ thịt cá và dầu cá xuất vào Trung Quốc cũng tăng. Khối lượng xuất khẩu tăng nhờ nhu cầu tăng mạnh theo yếu tố mùa lễ hội trong quý IV. Lũy kế 11 tháng, doanh số xuất khẩu đạt 296 triệu USD, giảm 15% so cùng kỳ năm trước. Tính chung toàn thị trường, Vinh Hoàn cho biết giá trị xuất khẩu cá tra đạt 1,8 tỷ USD, giảm 11% cùng kỳ năm trước. ([Link: https://ndh.vn/ket-qua-kinh-doanh/doanh-so-xuat-khau-thang-11-vinh-hoan-dat-33-trieu-usd-giam-15-cung-ky-1260708.html](https://ndh.vn/ket-qua-kinh-doanh/doanh-so-xuat-khau-thang-11-vinh-hoan-dat-33-trieu-usd-giam-15-cung-ky-1260708.html))

TOP 5 GIAO DỊCH THỎA THUẬN

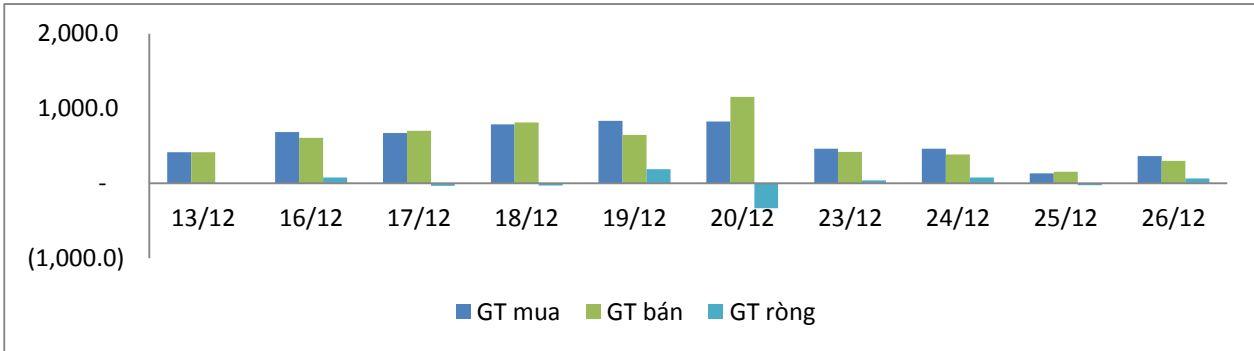
MÃ CK	KHỐI LƯỢNG (CP)	GTGD (Tỷ đồng)
HOSE		
VSH	58,569,250	1,237.8
EIB	18,266,600	296.8
ROS	4,800,000	117.6
NVL	1,780,000	99.6
VRE	2,955,460	97.5
HNX		
VCG	8,388,200	242.3
ACB	1,104,358	23.3
NVB	2,118,000	21.6
VC3	935,100	15.5
S99	2,000,000	13.6

TOP 5 GIÁ TRỊ GIAO DỊCH

MÃ CK	KHỐI LƯỢNG (CP)	GTGD (Tỷ đồng)
HOSE		
ROS	16,362,200	366.5
MSN	1,900,250	107.9
PNJ	1,160,250	99.9
MWG	615,240	69.6
HPG	3,007,690	69.5
HNX		
ACB	892,700	20.3
ART	4,706,000	12.5
SHB	1,602,400	9.8
NVB	900,400	8.5
PVS	479,500	8.4

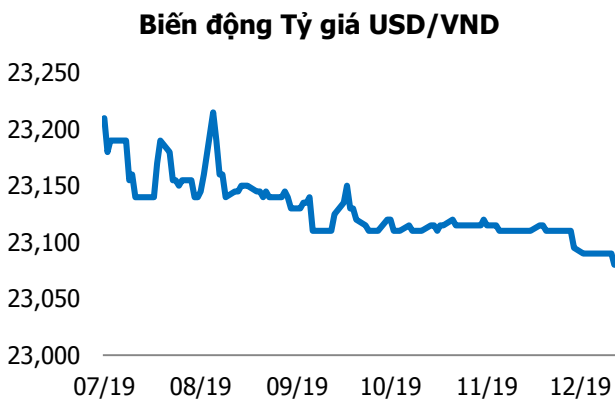
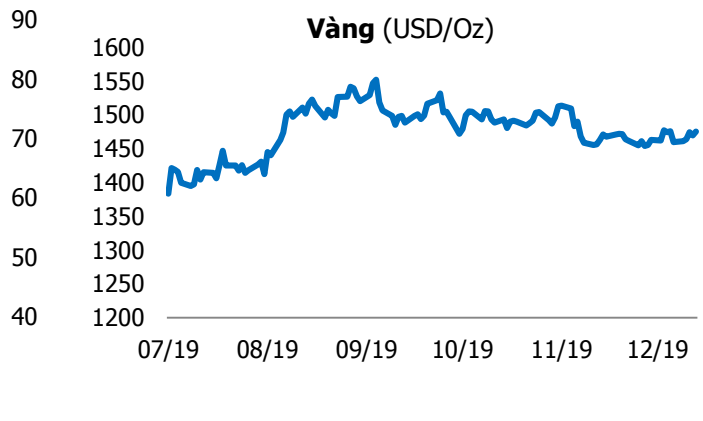
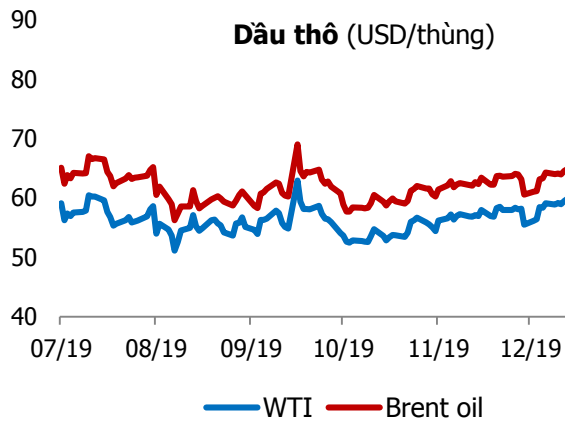
GIAO DỊCH NHÀ ĐẦU TƯ NƯỚC NGOÀI

Sàn GD	GT Mua (Tỷ)	% Thị trường	GT Bán (Tỷ)	% Thị trường	Mua-Bán
HOSE	364.5	7.48	298.5	6.12	66.0
HNX	2.2	0.40	2.0	0.36	0.2
Tổng số	366.7		300.5		66.2



HOSE			
Top 5 mua ròng		Top 5 bán ròng	
Mã CK	Giá trị (tỷ đồng)	Mã CK	Giá trị (tỷ đồng)
MSN	43.1	VIC	18.5
HPG	18.1	VHM	12.0
VRE	11.9	VPI	10.3
DXG	11.0	VCB	6.3
ROS	7.4	PVD	5.9

HNX			
Top 5 mua ròng		Top 5 bán ròng	
Mã CK	Giá trị (tỷ đồng)	Mã CK	Giá trị (tỷ đồng)
IDC	0.60	HUT	0.72
TIG	0.50	NTP	0.43
LAS	0.19	PTI	0.10
NRC	0.10	VCG	0.08
PVS	0.09	THB	0.05



TUYÊN BỐ MIỄN TRÁCH NHIỆM

Các thông tin và nhận định trong báo cáo này được cung cấp bởi TCSC dựa vào các nguồn thông tin mà TCSC coi là đáng tin cậy, có sẵn và mang tính hợp pháp. Tuy nhiên, chúng tôi không đảm bảo tính chính xác hay đầy đủ của các thông tin này.

Nhà đầu tư sử dụng báo cáo này cần lưu ý rằng các nhận định trong báo cáo này mang tính chất chủ quan của chuyên viên phân tích TCSC. Nhà đầu tư sử dụng báo cáo này tự chịu trách nhiệm về quyết định của mình.

TCSC có thể dựa vào các thông tin trong báo cáo này và các thông tin khác để ra quyết định đầu tư của mình mà không bị phụ thuộc vào bất kì ràng buộc nào về mặt pháp lý đối với các thông tin đưa ra.

Báo cáo này không được phép sao chép, tái tạo, phát hành và phân phối với bất kỳ mục đích nào nếu không được sự chấp thuận bằng văn bản của Công ty Cổ phần Chứng khoán Thành Công. Xin vui lòng ghi rõ nguồn trích dẫn nếu sử dụng các thông tin trong báo cáo này.

© Công ty Cổ phần Chứng khoán Thành Công (TCSC)

Lầu 2, Số 6 Hồ Tùng Mậu, P. Nguyễn Thái Bình, Quận 1, TP.HCM

Điện thoại: (028) 38270527 | Fax: (028) 38218010

E-mail: info@tcsc.vn

Web: www.tcsc.vn