

ĐIỂM NHẤN THỊ TRƯỜNG

- Thị trường mở cửa phiên giao dịch 27/02 với diễn biến thận trọng. VN-Index giằng co liên tục quanh mốc tham chiếu với những nhịp tăng giảm điểm đan xen. Các cổ phiếu như VHM, VIC, VJC, VCB, KDC hay MSN đều chìm trong sắc đỏ và gây áp lực đẩy VN-Index giảm trở lại. VHM đang giảm 1.5%, VIC giảm 0.5%, MSN giảm 0.7%. Chiều ngược lại, các cổ phiếu lớn khác như ACB, BID, HVN, PLX, VCS... đều tăng giá nên tạo lực đỡ tốt đến các chỉ số.

- VN-Index tạm dừng phiên sáng giảm 2.62 điểm (-0.29%) xuống 893.35 điểm. Toàn sàn có 172 mã tăng, 146 mã giảm và 49 mã đứng giá. Về cuối phiên sáng, sự phân hóa ở nhóm cổ phiếu trụ cột diễn ra rõ nét hơn, nhiều cổ phiếu hết 'room' ngoại như CTD, CTG, FPT, MBB, MWG, PNJ, REE, TCB... đều bật tăng tốt. Dù vậy, áp lực trên thị trường vẫn còn lớn và đến từ các cổ phiếu như VCB, GAS, MSN, VHC, VIC hay VJC.

- Về cuối phiên giao dịch, thị trường chung có diễn biến tích cực hơn khi nhiều nhóm cổ phiếu có sự tăng giá mạnh trở lại. Trong đó, CTD tăng 3.8%, CTG tăng 1.6%, FPT tăng 1.8%, MBB tăng 2%, MWG tăng 2.1%, TCB tăng 1.8%, TPB tăng 3.4%. Đà hưng phấn vào cuối phiên lan rộng đến nhiều nhóm cổ phiếu lớn khác như VNM, ACB, VCS, SSI, BVH... Trong đó, ACB cũng tăng đến 3.7%, BVH tăng 1.6%, VNM tăng 2.35%. Chiều ngược lại, VIC, VJC, VCB, SAB, GAS, POW... đều chìm trong sắc đỏ và vẫn gây áp lực lên các chỉ số.

- Kết thúc phiên giao dịch, VN-Index tăng 2.47 điểm (+0.28%) lên mức 898.44 điểm. Toàn sàn có 251 mã tăng, 104 mã giảm và 56 mã đứng giá.

- Thanh khoản thị trường phiên hôm nay tăng nhẹ so với phiên trước. Tổng khối lượng giao dịch toàn phiên đạt 163.29 triệu cổ phiếu, trị giá 3,525.75 tỷ đồng. (Trong đó GDTT đạt hơn 877.0 tỷ đồng).

- Khối ngoại phiên hôm nay bán ròng trên Hose với giá trị 239.3 tỷ đồng. Trên HNX khối này bán ròng với giá trị 10.7 tỷ đồng.

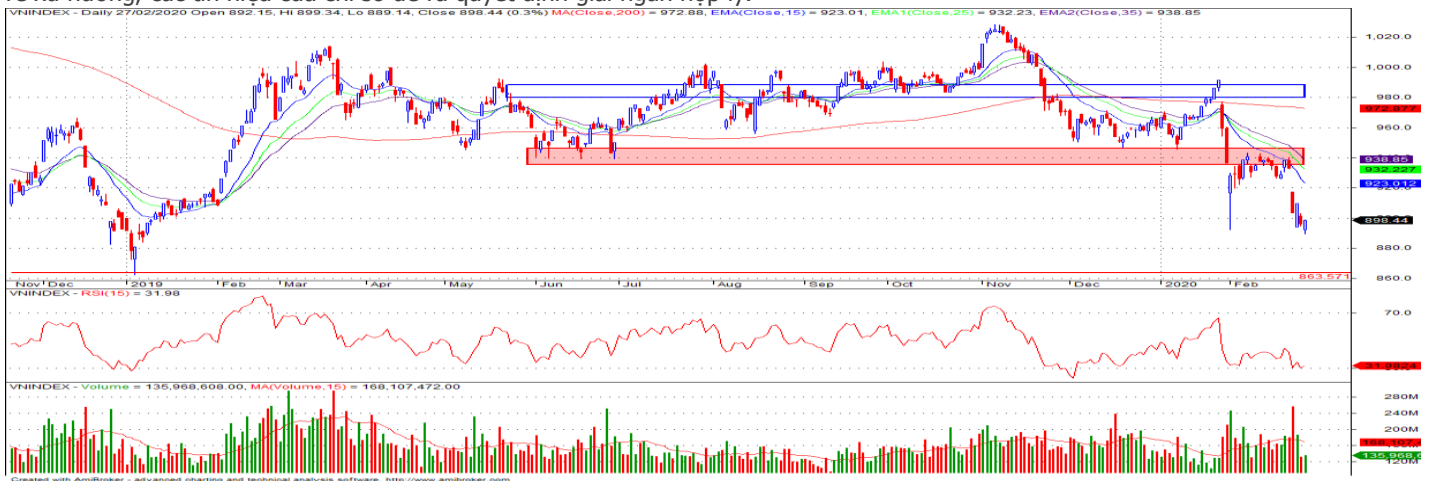
Giá trị đóng cửa	898.44
Biến động (%)	+2.47 (+0.28%)
KL(triệu CP)	163.29
Giá trị (tỷ đồng)	3,525.75
SLCP tăng giá	251
SLCP giảm giá	104
SLCP đứng giá	56

GIAO DỊCH KHỐI NGOẠI

	HOSE	HNX
Mua	647.7	7.1
Bán	887.0	17.8
GTGD ròng	-239.3	-10.7

NHẬN ĐỊNH THỊ TRƯỜNG

Thị trường đóng cửa phiên 27/02 với diễn biến giằng co hồi phục tăng điểm nhẹ khi 1 số mã cổ phiếu ngành ngân hàng và vốn hóa lớn có sự hồi phục trở lại. Với phiên tăng điểm nhẹ, kèm thanh khoản ở mức thấp cho thấy sự thận trọng trong giao dịch của nhà đầu tư ở thời điểm hiện nhưng áp lực đã phần nào giảm bớt khi trong phiên hôm nay trên toàn thị trường đã có khá nhiều mã hồi phục tăng điểm trở lại. Tuy nhiên, NĐT cần lưu ý thêm xu hướng bán ròng từ đầu tháng của khối ngoại vẫn chưa có dấu hiệu dừng lại tiếp tục gây áp lực chung lên toàn thị trường. Với các diễn biến đó, TCSC cho rằng tuy áp lực giảm của VN-Index phần nào có sự suy yếu khi tiệm cận mức hỗ trợ 890 điểm nhưng với diễn biến tâm lý thận trọng khi bối cảnh dịch bệnh khó lường nếu không giữ được vùng hỗ trợ 890 - 900 điểm, chỉ số sẽ đối mặt với nguy cơ hình thành nhịp sụt giảm mới trong ngắn hạn với đích đến tiếp theo nằm tại vùng hỗ trợ mạnh trung hạn 860 - 880 điểm trong thời gian tới. Do đó, nhà đầu tư cần thận trọng qua sát thêm và xem xét nắm giữ với tỷ trọng cổ phiếu trong danh mục ở mức thấp, ưu tiên vào các nhóm cổ phiếu ngành Ngân hàng, Bán lẻ, sắt thép...cho mục tiêu trung, dài hạn. Nhà đầu tư có thể tận dụng các nhịp hồi phục kỹ thuật của thị trường và các cổ phiếu để bán giảm tỷ trọng các vị thế ngắn hạn trong danh mục. Với nhà đầu tư đang nắm giữ tiền mặt cần kiên nhẫn đứng ngoài thị trường để quan sát thêm chờ đợi sự rõ ràng về xu hướng, các tín hiệu của chỉ số để ra quyết định giải ngân hợp lý.



DANH MỤC KHUYẾN NGHỊ

STT	Mã CK	Khuyến nghị	Ngày khuyến nghị	Giá hiện tại	Giá thực hiện	LN/Lỗ hiện tại	Giá mục tiêu	LN dự kiến	Giá cắt lỗ	Lỗ dự kiến
1	NLG	Nắm giữ	29/03/2019	25.30	24.2	4.5%	31.7	31.0%	22.5	-7.1%
2	PNJ	Nắm giữ	20/05/2019	83.50	78.8	6.0%	95.0	20.6%	72.8	-7.6%
3	HPG	Nắm giữ	03/12/2019	22.95	23.4	-1.9%	32.0	36.8%	22.0	-6.0%
4	STB	Nắm giữ	17/01/2020	11.65	10.5	11.0%	14.0	33.3%	9.8	-7.1%

TIN TỨC NỔI BẬT

Hàn Quốc không hạ lãi suất để hỗ trợ kinh tế, chứng khoán châu Á tiếp tục giảm. MSCI châu Á - Thái Bình Dương trừ Nhật Bản giảm gần 0,5% trong phiên 27/2, với hầu hết chỉ số lớn trong khu vực đều giảm điểm, trừ Trung Quốc. Cổ phiếu tại Nhật Bản giảm mạnh nhất khu vực với Nikkei 225 mất 1,8%. Kospì của Hàn Quốc giảm gần 1% sau khi ngân hàng trung ương nước này quyết định giữ nguyên lãi suất ở 1,25%. Động thái này khiến thị trường lo ngại nếu chính phủ không triển khai biện pháp kích thích, kinh tế có thể thiệt hại nặng nề vì dịch Covid-19. Ngoài ra, Hang Seng của Hong Kong và Straits Times của Singapore đều giảm hơn 0,8%. ASX 200 của Australia và NZX 50 của New Zealand lần lượt giảm 1% và 0,6%. ([Link: https://ndh.vn/quoc-te/han-quoc-khong-ha-lai-suat-de-ho-tro-kinh-te-chung-khoan-chau-a-tiep-tuc-giam-1263928.html](https://ndh.vn/quoc-te/han-quoc-khong-ha-lai-suat-de-ho-tro-kinh-te-chung-khoan-chau-a-tiep-tuc-giam-1263928.html))

Thêm hàng trăm ca nhiễm Covid-19 ngoài Trung Quốc, giá dầu chạm đáy 1 năm. Giá dầu Brent tương lai giảm 1,52 USD, tương đương 2,77%, xuống 53,43 USD/thùng, trong phiên có lúc chạm đáy 1 năm 53,03 USD/thùng. Giá dầu WTI tương lai giảm 1,17 USD, tương đương 2,34%, xuống 48,73 USD/thùng, trong phiên có lúc chạm đáy 1 năm 48,3 USD/thùng. "Mỗi khi có tin tức, đặc biệt là liên quan đến số ca nhiễm mới ở Mỹ như tại New York, đà bán tháo gia tăng, các yếu tố cơ bản bị gạt sang một bên", theo Jim Ritterbusch, chủ tịch Ritterbusch & Associates. Hy Lạp, Gruzia và Brazil ghi nhận ca nhiễm virus corona đầu tiên. Nhiều quốc gia đã áp hạn chế đi lại giữa các lục địa. ([Link: https://ndh.vn/nang-luong/them-hang-tram-ca-nhiem-covid-19-ngoai-trung-quoc-gia-dau-cham-day-1-nam-1263907.html](https://ndh.vn/nang-luong/them-hang-tram-ca-nhiem-covid-19-ngoai-trung-quoc-gia-dau-cham-day-1-nam-1263907.html))

NCT: Noibai Cargo (NCT) chốt danh sách cổ đông tạm ứng cổ tức bằng tiền tỷ lệ 40%. Cổ phiếu NCT của Noibai Cargo đã giảm 12% kể từ đầu năm 2019 đến nay. Ngày 10/3 tới đây CTCP Dịch vụ hàng hóa Nội Bài (Noibai Cargo – mã chứng khoán NCT) sẽ chốt danh sách cổ đông thực hiện chi tạm ứng cổ tức đợt 1/2019 bằng tiền tỷ lệ 40%, tương ứng cổ đông sở hữu 1 cổ phiếu được nhận về 4.000 đồng. Thời gian thanh toán 8/4/2020. Như vậy với gần 26,2 triệu cổ phiếu đang niêm yết và lưu hành, Noibai Cargo sẽ chi gần 105 tỷ đồng tạm ứng cổ tức đợt này cho cổ đông. Trước đó Noibai Cargo đã công bố kết quả kinh doanh năm 2019 với doanh thu tăng nhẹ 10 tỷ đồng so với cùng kỳ, đạt gần 700 tỷ đồng. ([Link: https://cafef.vn/noibai-cargo-nct-chot-danh-sach-co-dong-tam-ung-co-tuc-bang-tien-ty-le-40-20200226175247421.chn](https://cafef.vn/noibai-cargo-nct-chot-danh-sach-co-dong-tam-ung-co-tuc-bang-tien-ty-le-40-20200226175247421.chn))

MHL: Kỳ vọng nhà máy hoạt động tối đa năng suất, MHL đặt kế hoạch lợi nhuận gấp 3 lần niên độ trước. CTCP Minh Hữu Liên (HNX: MHL) đặt kế hoạch kinh doanh niên độ tài chính (NĐTC) 2019 - 2020 với doanh thu thuần 400 tỷ đồng và lãi sau thuế 5 tỷ đồng. Con số lợi nhuận này gấp 3 lần kết quả đạt được niên độ trước. Nhận định năm 2020 sẽ chứng kiến sự cạnh tranh khốc liệt về giá, phía MHL lên định hướng chú trọng vào việc quản lý rủi ro. Công ty cho biết sẽ tập trung vào mảng xuất khẩu nhằm cân đối nguồn ngoại tệ với nhu cầu nhập khẩu nguyên liệu song song với việc kiểm soát rủi ro biến động tỷ giá. Tỷ trọng đóng góp của xuất khẩu kỳ vọng đẩy lên mức 70%. ([Link: https://vietstock.vn/2020/02/ky-vong-nha-may-hoat-dong-toi-da-nang-suat-mhl-dat-ke-hoach-loi-nhuan-gap-3-lan-nien-do-truoc-737-733546.htm](https://vietstock.vn/2020/02/ky-vong-nha-may-hoat-dong-toi-da-nang-suat-mhl-dat-ke-hoach-loi-nhuan-gap-3-lan-nien-do-truoc-737-733546.htm))

TOP 5 GIAO DỊCH THỎA THUẬN

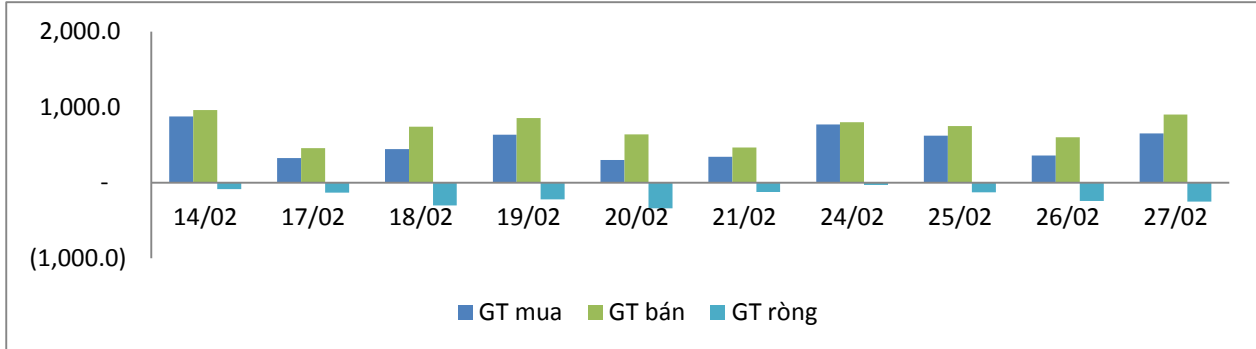
MÃ CK	KHỐI LƯỢNG (CP)	GTGD (Tỷ đồng)
HOSE		
VNM	1,185,780	125.3
SVC	2,190,700	98.3
VCB	786,000	64.9
VPB	1,673,651	47.8
PDR	1,684,690	43.4
HNX		
ART	150,000	0.3
-	-	-
-	-	-
-	-	-
-	-	-

TOP 5 GIÁ TRỊ GIAO DỊCH

MÃ CK	KHỐI LƯỢNG (CP)	GTGD (Tỷ đồng)
HOSE		
MWG	2,144,240	230.3
FPT	2,927,040	163.0
STB	13,069,630	149.9
CTG	5,524,580	143.1
VCB	1,227,980	102.9
HNX		
SHB	18,178,900	156.0
ACB	5,308,400	132.8
PVS	1,820,500	27.8
NVB	2,744,100	23.9
IDJ	569,600	10.6

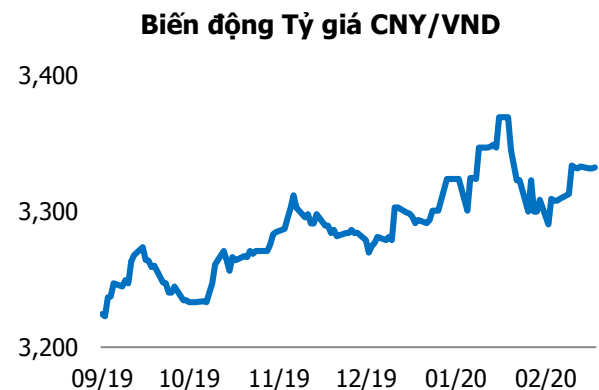
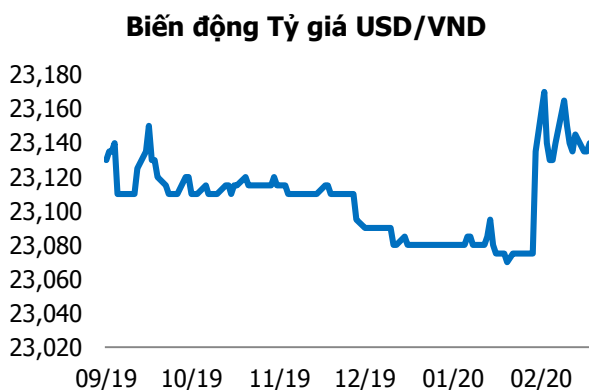
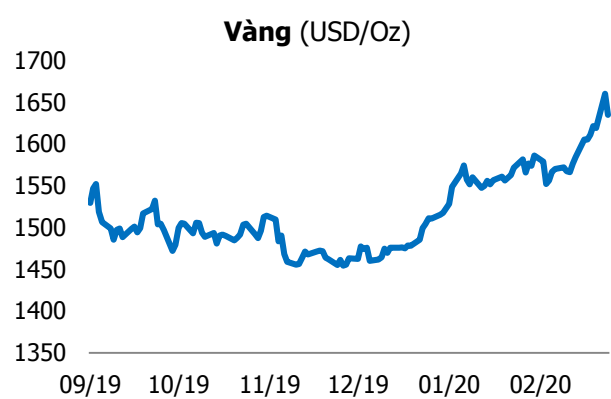
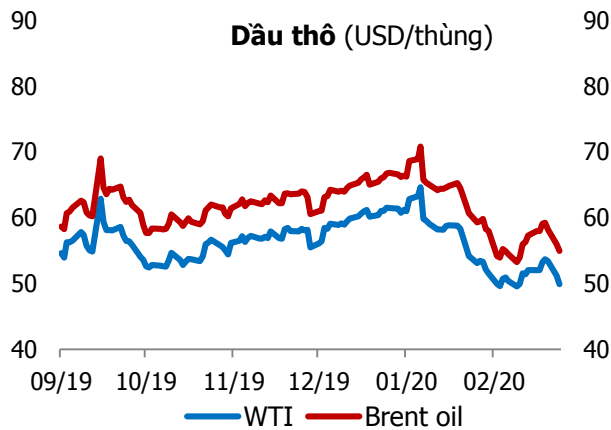
GIAO DỊCH NHÀ ĐẦU TƯ NƯỚC NGOÀI

Sàn GD	GT Mua (Tỷ)	% Thị trường	GT Bán (Tỷ)	% Thị trường	Mua-Bán
HOSE	647.7	18.37	887.0	25.16	-239.3
HNX	7.1	1.54	17.8	3.89	-10.7
Tổng số	654.8		904.8		-250.0



HOSE			
Top 5 mua ròng		Top 5 bán ròng	
Mã CK	Giá trị (tỷ đồng)	Mã CK	Giá trị (tỷ đồng)
VNM	70.3	SVC	83.5
CTG	13.4	MSN	39.2
HPG	7.0	VHM	37.0
VCB	5.9	VRE	19.3
NKG	4.0	VCI	18.7

HNX			
Top 5 mua ròng		Top 5 bán ròng	
Mã CK	Giá trị (tỷ đồng)	Mã CK	Giá trị (tỷ đồng)
VCS	3.05	PVS	5.09
SLS	0.29	TIG	3.29
NBC	0.23	SHB	3.03
CEO	0.15	IVS	1.17
ART	0.13	NTP	1.07



TUYÊN BỐ MIỄN TRÁCH NHIỆM

Các thông tin và nhận định trong báo cáo này được cung cấp bởi TCSC dựa vào các nguồn thông tin mà TCSC coi là đáng tin cậy, có sẵn và mang tính hợp pháp. Tuy nhiên, chúng tôi không đảm bảo tính chính xác hay đầy đủ của các thông tin này.

Nhà đầu tư sử dụng báo cáo này cần lưu ý rằng các nhận định trong báo cáo này mang tính chất chủ quan của chuyên viên phân tích TCSC. Nhà đầu tư sử dụng báo cáo này tự chịu trách nhiệm về quyết định của mình.

TCSC có thể dựa vào các thông tin trong báo cáo này và các thông tin khác để ra quyết định đầu tư của mình mà không bị phụ thuộc vào bất kì ràng buộc nào về mặt pháp lý đối với các thông tin đưa ra.

Báo cáo này không được phép sao chép, tái tạo, phát hành và phân phối với bất kỳ mục đích nào nếu không được sự chấp thuận bằng văn bản của Công ty Cổ phần Chứng khoán Thành Công. Xin vui lòng ghi rõ nguồn trích dẫn nếu sử dụng các thông tin trong báo cáo này.

© Công ty Cổ phần Chứng khoán Thành Công (TCSC)

Lầu 2, Số 6 Hồ Tùng Mậu, P. Nguyễn Thái Bình, Quận 1, TP.HCM

Điện thoại: (028) 38270527 | Fax: (028) 38218010

E-mail: info@tcsc.vn

Web: www.tcsc.vn