

## ĐIỂM NHẤN THỊ TRƯỜNG

- Thị trường mở cửa phiên giao dịch 27/05 với diễn biến tích cực, tâm lý hưng phấn được duy trì, dòng tiền hướng đến nhóm các cổ phiếu vốn hoá vừa và nhỏ. Một số cổ phiếu như TVB, FDC tăng trần, ITA tăng 5.4%, TEG tăng 4.3%, TIP tăng 4.1%... Bên cạnh đó, nhiều cổ phiếu trong nhóm VN30 cũng giao dịch tích cực với CTD tăng 3.9%, VJC tăng 1.8%, PLX tăng 1.3%, VCB tăng 1.2%, FPT, MBB, HDB, MSN... đều tăng giá.
- Kết phiên sáng, VN-Index dừng ở mức 872.64 điểm, tăng 3.51 điểm (0.4%). Có lúc VN-Index giảm nhẹ nhưng hồi phục trở lại nhờ vào VCB, MSN và GAS khi lần lượt tăng 1.9%, 2.9% và 1.5%. Các cổ phiếu khác như BVH tăng 1.5% lên 52.500 đồng/cp, SSI tăng 0.7%, FPT, MBB, VJC đều tăng giá.
- Phiên giao dịch buổi chiều, áp lực chốt lời xảy ra trên diện rộng về cuối phiên đã khiến cho các chỉ số quay đầu giảm điểm. Trong đó, BID giảm 5.2% xuống 39.800 đồng/cp, VPB giảm 4.8%, HPG giảm 4.2%, VRE giảm 3.8%. Các cổ phiếu khác như BVH, VHM, VNM, MWG... đều mất trên 2%. Nhóm cổ phiếu vốn hoá vừa và nhỏ cũng có diễn biến tương tự với FRT, QCG giảm sàn, HCM giảm 5.3%, BFC, PHR, GTN đều giảm 4.5%, DCM giảm 4.4%...
- Kết thúc phiên giao dịch, VN-Index giảm **11.65 điểm (-1.34%)** xuống mức **857.48** điểm. Toàn sàn có **127** mã tăng, **258** mã giảm và **47** mã đứng giá.
- Thanh khoản thị trường phiên hôm nay tăng so với phiên trước. Tổng khối lượng giao dịch toàn phiên đạt 388.9 triệu cổ phiếu, trị giá 6,686.7 tỷ đồng. (Trong đó GDTT đạt hơn 703.0 tỷ đồng).
- Khối ngoại phiên hôm nay bán ròng trên Hose với giá trị 115.8 tỷ đồng. Trên HNX khối này mua ròng với giá trị 3.1 tỷ đồng.

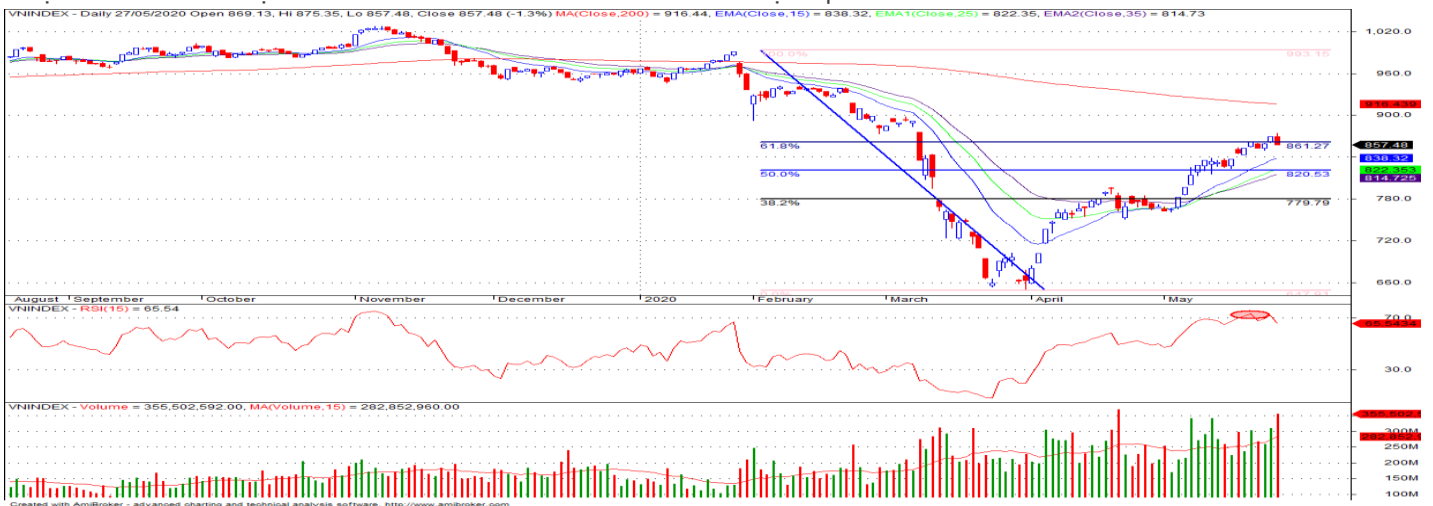
Giá trị đóng cửa	<b>857.48</b>
Biến động (%)	<b>-11.65 (-1.34%)</b>
KL(triệu CP)	388.90
Giá trị (tỷ đồng)	6,686.70
SLCP tăng giá	<b>127</b>
SLCP giảm giá	<b>258</b>
SLCP đứng giá	<b>47</b>

## GIAO DỊCH KHỐI NGOẠI

	HOSE	HNX
<b>Mua</b>	477.8	10.0
<b>Bán</b>	593.6	6.9
<b>GTGD ròng</b>	<b>-115.8</b>	<b>3.1</b>

## NHẬN ĐỊNH THỊ TRƯỜNG

Thị trường đóng cửa phiên 27/05 với diễn biến điều chỉnh giảm điểm khi áp lực chốt lời diễn ra mạnh ở nhiều nhóm cổ phiếu. Chỉ số VN-Index đã bắt đầu có sự điều chỉnh với mức độ mạnh hơn kèm thanh khoản ở mức cao cho thấy áp lực cung chốt lời bắt đầu có sự gia tăng mạnh tại nhiều mã cổ phiếu đã có mức tăng nóng trong các phiên vừa qua. Theo đánh giá của chúng tôi việc điều chỉnh này của chỉ số VN-Index xảy ra ở thời điểm này cũng hoàn toàn hợp lý bởi nhịp tăng của thị trường đã kéo dài 2 tháng, trong bối cảnh nền kinh tế trong nước vẫn còn chịu nhiều tác động tiêu cực từ dịch bệnh Covid – 19, bên cạnh đó các chỉ báo kỹ thuật đều cho thấy trạng thái quá mua. Tuy vậy, để đánh giá mức độ của đợt điều chỉnh này nhà đầu tư cần quan sát thêm cán cân cung-cầu, sự luân chuyển của dòng tiền trong các phiên sắp tới. Do đó, nhà đầu tư nên cân nhắc giữa lợi nhuận và rủi ro để duy trì danh mục ở trạng thái an toàn trong giai đoạn hiện tại. TCSC khuyến nghị NĐT xem xét giữ tỷ trọng danh mục ở mức 35 - 40% cổ phiếu, tiếp tục cân nhắc chốt lời bảo vệ thành quả trong thời gian qua ở những phiên tăng điểm, việc giải ngân chỉ xem xét khi các cổ phiếu, thị trường có mức điều chỉnh hợp lý trở lại. Đối với các vị thế ngắn hạn đang có trong danh mục, nhà đầu tư có thể tiếp tục bán chốt lời nhằm bảo toàn lợi nhuận và xem xét mua lại khi chỉ số có mức điều chỉnh về các mức hỗ trợ thấp hơn.



## DANH MỤC KHUYẾN NGHỊ

STT	Mã CK	Khuyến nghị	Ngày khuyến nghị	Giá hiện tại	Giá thực hiện	LN/Lỗ hiện tại	Giá mục tiêu	LN dự kiến	Giá cắt lỗ	Lỗ dự kiến
1	VEA	Giữ	17/03/2020	40.00	30.5	31.1%	42.0	37.7%	27.5	-9.8%
2	REE	Giữ	17/03/2020	31.55	28.5	10.7%	34.0	19.3%	25.5	-10.5%
3	TV2	Giữ	25/05/2020	76.50	70.0	9.3%	90.0	28.6%	62.5	-10.7%

## TIN TỨC NỔI BẬT

**Mỹ có thể trừng phạt Trung Quốc vào tuần này, chứng khoán châu Á trái chiều.** Chỉ số MSCI châu Á – Thái Bình Dương trừ Nhật Bản tăng 0,1% trong phiên sáng 27/5, với các chỉ số lớn trong khu vực diễn biến trái chiều. Nikkei 225 của Nhật Bản và Kospi của Hàn Quốc đều tăng chưa tới 0,1%. Tại Trung Quốc, Shanghai Composite và Shenzhen Composite lần lượt giảm 0,3% và 0,5%. Hang Seng của Hong Kong giảm 0,6%. ASX 200 của Australia và NZX 50 của New Zealand lần lượt tăng 0,2% và 0,5%. Tại Đông Nam Á, Straits Times của Singapore giảm 0,3%, Jakarta Composite của Indonesia giảm 0,06% trong khi KLCI của Malaysia tăng 1,2%. ([Link: https://ndh.vn/quoc-te/my-co-the-trung-phat-trung-quoc-va-quoc-te/1269295.html](https://ndh.vn/quoc-te/my-co-the-trung-phat-trung-quoc-va-quoc-te/1269295.html))

**OPEC+ tuân thủ thỏa thuận giảm sản lượng, giá dầu tăng.** Giá dầu Brent tương lai tăng 64 cent, tương đương 1,8%, lên 36,17 USD/thùng. Giá dầu WTI tương lai tăng 1,1 USD, tương đương 3,3%, lên 34,35 USD/thùng. OPEC cùng các đồng minh, tức OPEC+, hồi tháng 4 nhất trí giảm sản lượng gần 9,7 triệu thùng/ngày trong tháng 5 và 6 để hỗ trợ giá dầu trong bối cảnh đại dịch Covid-19 đã khiến nhu cầu năng lượng giảm đáng kể. Bộ trưởng Năng lượng Nga Alexander Novak có ý định thảo luận về gia hạn thỏa thuận. Một số nước vùng Vịnh như Arab Saudi, UAE và Kuwait sẵn sàng cắt giảm nhiều hơn cam kết. RIA Novosti đưa tin sản lượng của Nga đã ở gần mức mục tiêu 8,5 triệu thùng/ngày trong tháng 5 và 6. ([Link: https://ndh.vn/nang-luong/opez-tuan-thu-thoa-thuan-giam-san-luong-gia-dau-tang-1269276.html](https://ndh.vn/nang-luong/opez-tuan-thu-thoa-thuan-giam-san-luong-gia-dau-tang-1269276.html))

**TAC: Tường An trình sáp nhập vào Kido, chia cổ tức đặc biệt 75%.** Theo tài liệu ĐHCĐ thường niên 2020, HĐQT Công ty cổ phần Dầu Thực vật Tường An (HoSE: TAC) sẽ trình phương án sáp nhập vào Tập đoàn Kido (Kido, HoSE: KDC). Hiện Tập đoàn Kido đang sở hữu 75,44% vốn Tường An, trong đó, sở hữu trực tiếp 61,9% và gián tiếp qua công ty con Vocarimex 26,55%. Kido nắm 51% vốn và Bộ Công Thương nắm 36,3% vốn Vocarimex. Đồng thời, với khoản lợi nhuận ròng 136 tỷ đồng ghi nhận trong năm 2019, HĐQT trình phương án chia cổ tức tiền mặt tỷ lệ 20%, tương ứng mức thanh toán 67,8 tỷ đồng. Ngày chốt danh sách tạm ứng cổ tức 14/5 và thành toán 29/6. Cùng với đó, công ty cũng chia cổ tức đặc biệt 75% tiền mặt, thực hiện trước việc sáp nhập Tường An vào Kido. ([Link: https://ndh.vn/ket-qua-kinh-doanh/tuong-an-trinh-sap-nhap-va-kido-chia-co-tuc-dac-biet-75-1269302.html](https://ndh.vn/ket-qua-kinh-doanh/tuong-an-trinh-sap-nhap-va-kido-chia-co-tuc-dac-biet-75-1269302.html))

**PNJ hạ kế hoạch 2020 từ tăng trưởng thành đi lùi.** So với kế hoạch ban đầu, CTCP Vàng bạc Đá quý Phú Nhuận (HOSE: PNJ) đã giảm 38% mục tiêu lãi sau thuế 2020. Theo tài liệu ĐHCĐ, PNJ điều chỉnh kế hoạch lãi sau thuế hợp nhất 2020 từ 1,350 tỷ đồng xuống còn 832 tỷ đồng, giảm 38% so với kế hoạch đã công bố trước đó. Với kế hoạch điều chỉnh này, PNJ đặt mục tiêu doanh thu thuần đạt 14,486 tỷ đồng, giảm 31% so với kế hoạch ban đầu. PNJ cũng điều chỉnh giảm kế hoạch lợi nhuận gộp và lợi nhuận trước thuế lần lượt xuống 27% và 38%, về mức 2,896 tỷ đồng và 1,047 tỷ đồng. Sau khi điều chỉnh kế hoạch 2020, PNJ dự kiến lợi nhuận trước thuế và sau thuế đều giảm 30% so với thực hiện năm 2019. Trong đó, mục tiêu doanh thu thuần giảm 15% và lợi nhuận gộp giảm 16% so với kết quả 2019 đạt được. ([Link: https://vietstock.vn/2020/05/pnj-ha-ke-hoach-2020-tu-tang-truong-thanh-di-lui-737-762609.htm](https://vietstock.vn/2020/05/pnj-ha-ke-hoach-2020-tu-tang-truong-thanh-di-lui-737-762609.htm))

## TOP 5 GIAO DỊCH THỎA THUẬN

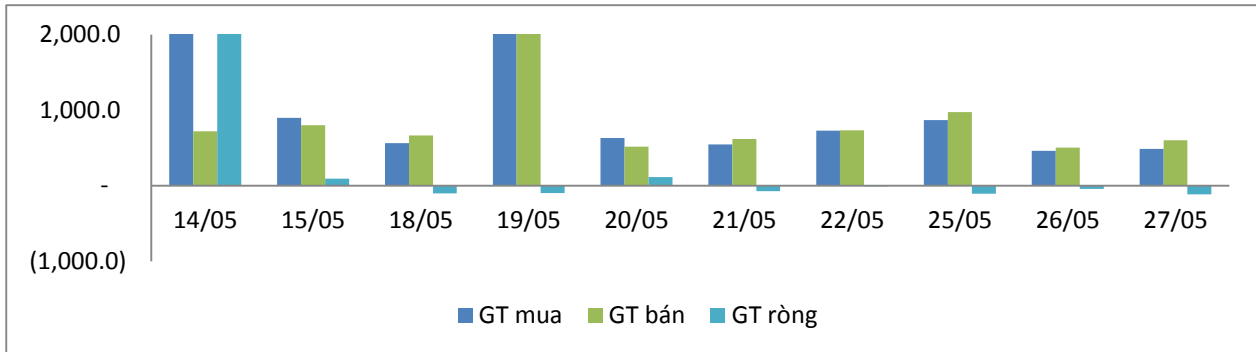
MÃ CK	KHỐI LƯỢNG (CP)	GTGD (Tỷ đồng)
<b>HOSE</b>		
VIC	1,590,340	154.1
EIB	3,900,000	69.9
QCG	8,710,000	64.2
E1VFN30	3,900,000	52.0
VHM	672,000	51.3
<b>HNX</b>		
SHB	2,200,289	30.8
VIX	1,560,000	7.8
MBS	636,000	6.6
MBG	780,000	6.0
TIG	615,000	3.9

## TOP 5 GIÁ TRỊ GIAO DỊCH

MÃ CK	KHỐI LƯỢNG (CP)	GTGD (Tỷ đồng)
<b>HOSE</b>		
HPG	19,779,140	553.5
VHM	3,769,070	286.5
CTG	8,420,990	193.0
MBB	10,811,090	190.3
VPB	7,919,070	188.2
<b>HNX</b>		
ACB	6,386,700	148.6
SHB	9,620,100	133.6
PVS	5,713,500	73.9
MBS	3,004,700	31.2
TNG	1,924,700	27.4

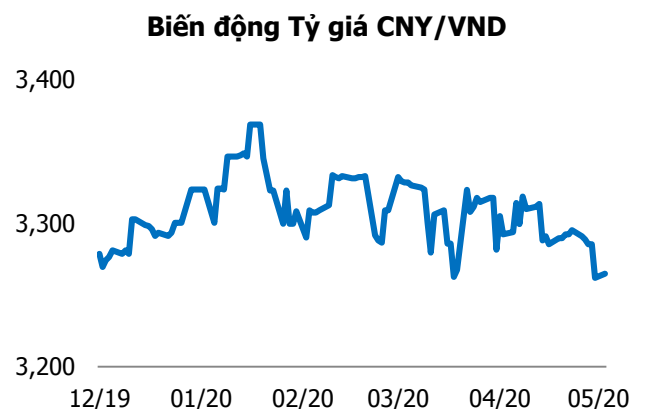
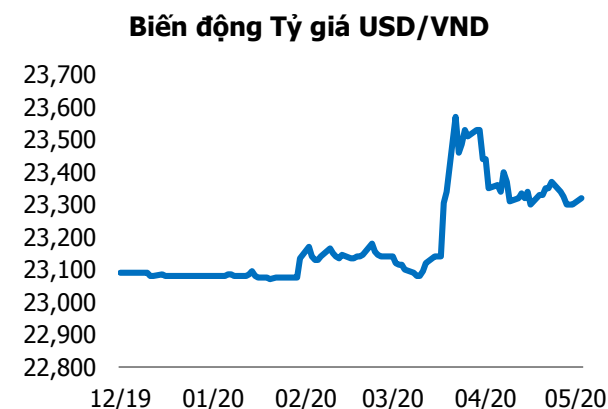
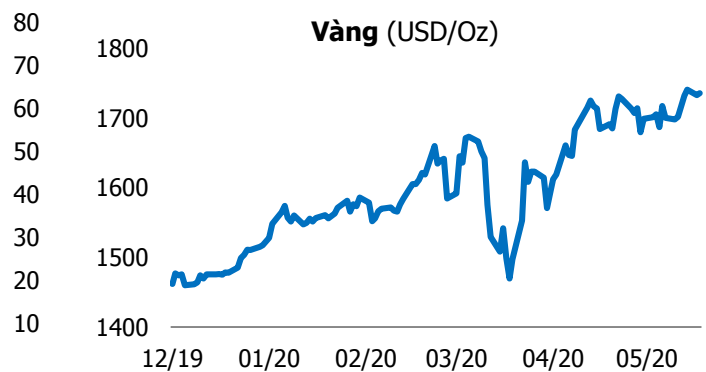
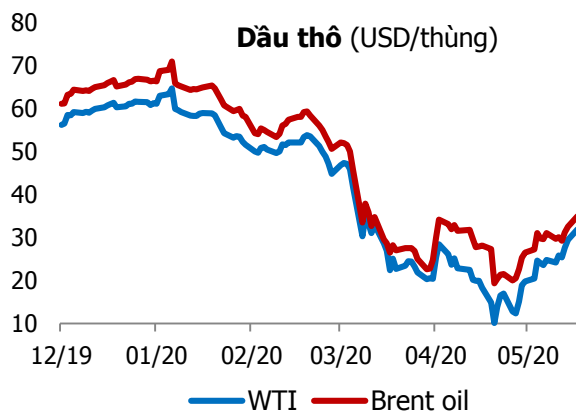
## GIAO DỊCH NHÀ ĐẦU TƯ NƯỚC NGOÀI

Sàn GD	GT Mua (Tỷ )	% Thị trường	GT Bán (Tỷ)	% Thị trường	Mua-Bán
<b>HOSE</b>	477.8	7.99	593.6	9.92	<b>-115.8</b>
<b>HNX</b>	10.0	1.49	6.9	1.03	<b>3.1</b>
<b>Tổng số</b>	<b>487.8</b>		<b>600.5</b>		<b>-112.7</b>



HOSE			
Top 5 mua ròng		Top 5 bán ròng	
Mã CK	Giá trị (tỷ đồng)	Mã CK	Giá trị (tỷ đồng)
VCB	22.5	HPG	82.9
GAS	22.2	VRE	27.3
VIC	20.1	VJC	18.2
MSN	18.7	CII	16.3
MBB	7.5	CRE	13.7

HNX			
Top 5 mua ròng		Top 5 bán ròng	
Mã CK	Giá trị (tỷ đồng)	Mã CK	Giá trị (tỷ đồng)
NTP	3.21	SHS	0.85
VCS	0.83	RCL	0.49
PVI	0.46	PVL	0.23
IDV	0.33	MAS	0.20
EID	0.32	NDN	0.16



## TUYÊN BỐ MIỄN TRÁCH NHIỆM

Các thông tin và nhận định trong báo cáo này được cung cấp bởi TCSC dựa vào các nguồn thông tin mà TCSC coi là đáng tin cậy, có sẵn và mang tính hợp pháp. Tuy nhiên, chúng tôi không đảm bảo tính chính xác hay đầy đủ của các thông tin này.

Nhà đầu tư sử dụng báo cáo này cần lưu ý rằng các nhận định trong báo cáo này mang tính chất chủ quan của chuyên viên phân tích TCSC. Nhà đầu tư sử dụng báo cáo này tự chịu trách nhiệm về quyết định của mình.

TCSC có thể dựa vào các thông tin trong báo cáo này và các thông tin khác để ra quyết định đầu tư của mình mà không bị phụ thuộc vào bất kì ràng buộc nào về mặt pháp lý đối với các thông tin đưa ra.

Báo cáo này không được phép sao chép, tái tạo, phát hành và phân phối với bất kỳ mục đích nào nếu không được sự chấp thuận bằng văn bản của Công ty Cổ phần Chứng khoán Thành Công. Xin vui lòng ghi rõ nguồn trích dẫn nếu sử dụng các thông tin trong báo cáo này.

### © Công ty Cổ phần Chứng khoán Thành Công (TCSC)

Lầu 2, Số 6 Hồ Tùng Mậu, P. Nguyễn Thái Bình, Quận 1, TP.HCM

Điện thoại: (028) 38270527 | Fax: (028) 38218010

E-mail: [info@tcsc.vn](mailto:info@tcsc.vn)

Web: [www.tcsc.vn](http://www.tcsc.vn)