

## ĐIỂM NHẤN THỊ TRƯỜNG

- Trái với diễn biến tích cực của các thị trường khu vực, thị trường trong nước mở cửa phiên 27/06 với tâm lý khá thận trọng. Các chỉ số chứng khoán biến động trong biên độ hẹp và thanh khoản thị trường ở mức khá thấp.
- Càng về cuối phiên sáng, diễn biến thị trường càng trở nên ảm đạm, bất chấp các thị trường khu vực Châu Á tăng khá mạnh. Nhóm dầu khí đang tràn ngập sắc đỏ dù GAS vẫn tăng giá nhẹ. Một loạt đại gia đang giảm giá như PVD, PVS, DPM, BSR hay POW.
- Phiên giao dịch chiều diễn ra khá tiêu cực với áp lực bán tăng mạnh về cuối phiên. Đà bán trải rộng trên nhiều nhóm ngành như chứng khoán, ngân hàng, dầu khí, bất động sản, dệt may...
- Cổ phiếu dầu khí có diễn biến khá tiêu cực khi: GAS giảm đến 6.4%. Ngoài GAS, DPM, PVD, PGD, BRS, PGS... cũng có mức giảm khá mạnh dưới -3%. Bên cạnh đó, các cổ phiếu Bluechips như VIC, VHM, VRE, MWG, PNJ, PLX, POW, HVN, MSN...cũng giảm điểm khiến thị trường thiếu đi lực đỡ.
- Kết thúc phiên giao dịch, VN-Index giảm 16.02 điểm (-1.67%) xuống mức 943.11 điểm. Toàn sàn có 92 mã tăng, 205 mã giảm và 53 mã đứng giá.
- Thanh khoản thị trường phiên hôm nay giảm so với phiên trước. Tổng khối lượng giao dịch toàn phiên đạt 159.03 triệu cổ phiếu, trị giá 3,514.63 tỷ đồng. (Trong đó GDTT đạt gần 900.0 tỷ đồng).
- Khối ngoại phiên hôm nay mua ròng trên Hose với giá trị 16 tỷ đồng. Trên HNX khối này mua ròng với giá trị 2 tỷ đồng.

Giá trị đóng cửa	<b>943.11</b>
Biến động (%)	<b>-16.02 (-1.67%)</b>
KL(triệu CP)	159.03
Giá trị (tỷ đồng)	3,514.63
SLCP tăng giá	92
SLCP giảm giá	205
SLCP đứng giá	53

## GIAO DỊCH KHỐI NGOẠI

	HOSE	HNX
<b>Mua</b>	467.3	5.5
<b>Bán</b>	451.3	3.5
<b>GTGD ròng</b>	16.0	2.0

## NHẬN ĐỊNH THỊ TRƯỜNG

Phiên giao dịch ngày 27/06 thị trường bất ngờ diễn ra với tâm lý khá tiêu cực khi áp lực bán gia tăng mạnh tại nhóm các cổ phiếu vốn hóa lớn. Kết thúc phiên VN-Index giảm mạnh -16.02 điểm khi đóng cửa xuống mức 943.11 điểm (-1.67%). Thị trường đóng cửa phiên hôm nay cho thấy sự phản ứng và chuyển biến tâm lý của giới đầu tư khá nhanh nhạy khi gặp những thông tin bất lợi trong bối cảnh thiếu vắng các thông tin nội tại hỗ trợ đã khiến cho thị trường diễn biến khá tiêu cực. Với diễn biến giảm mạnh trong phiên hôm nay, TCSC cho rằng khả năng thị trường sẽ sự hồi phục trở lại với sự phân hóa ở các nhóm cổ phiếu vốn hóa lớn trong phiên tới tuy nhiên xu hướng chung hiện tại của thị trường vẫn đang ở trạng thái khó đoán định bởi nhiều yếu tố tác động khó lường từ bên ngoài. Do đó, TCSC khuyến nghị nhà đầu tư cần duy trì nắm giữ với tỷ trọng thấp vào cổ phiếu thuộc các nhóm ngành có sự thu hút dòng tiền mạnh, dự báo có KQKD tốt trong quý II/2019 như: ngân hàng, bán lẻ, CNTT, dệt may...cho mục tiêu đầu tư trung và dài hạn. Đồng thời, nhà đầu tư tạm thời dừng việc giải ngân mới và chờ đợi xu hướng rõ ràng hơn của thị trường để có chiến lược đầu tư hợp lý. Nhà đầu tư cũng cần chú ý tuân thủ nguyên tắc quản trị rủi ro đã đề ra trong bối cảnh thị trường đang có những diễn biến khó lường.



## DANH MỤC KHUYẾN NGHỊ

STT	Mã CK	Khuyến nghị	Ngày khuyến nghị	Giá hiện tại	Giá thực hiện	LN/Lỗ hiện tại	Giá mục tiêu	LN dự kiến	Giá cắt lỗ	Lỗ dự kiến
1	BWE	Giữ	13/02/2019	26.20	25.0	4.8%	30.0	20.0%	23.4	-6.4%
2	NLG	Giữ	29/03/2019	28.80	26.9	7.1%	31.7	17.8%	25.2	-6.3%
3	FPT	Giữ	03/04/2019	45.40	41.1	10.5%	52.0	26.5%	38.6	-6.1%
4	PNJ	Giữ	20/05/2019	72.00	79.6	-9.5%	95.0	19.3%	73.6	-7.5%

## TIN TỨC NỔI BẬT

**Phố Wall diễn biến trái chiều, chờ cuộc gặp Trump - Tập:** Ba chỉ số chính của Phố Wall ngày 26/6 diễn biến trái chiều trong bối cảnh nhà đầu tư đón nhận những thông điệp khác nhau về khả năng Mỹ và Trung Quốc đạt thỏa thuận thương mại khi lãnh đạo hai nước gặp nhau vào cuối tuần. Dow Jones giảm 11,4 điểm, tương đương 0,04%, xuống 26.536,82 điểm. S&P 500 giảm 3,6 điểm, tương đương 0,12%, xuống 2.913,78 điểm. Nasdaq tăng 25,25 điểm, tương đương 0,32%, lên 7.909,97 điểm. Chứng khoán Mỹ không thể chọn được hướng đi trong phiên do nhà đầu tư không chắc cuộc gặp giữa Tổng thống Mỹ Donald Trump và Chủ tịch Trung Quốc Tập Cận Bình vào cuối tuần tại Nhật Bản có thể mang lại tiến triển cho đàm phán thương mại hay không. ([Link: http://ndh.vn/pho-wall-dien-bien-trai-chieu-cho-cuoc-gap-trump-tap-201906270639919p146c158.news](http://ndh.vn/pho-wall-dien-bien-trai-chieu-cho-cuoc-gap-trump-tap-201906270639919p146c158.news))

**Tồn kho tại Mỹ giảm, giá dầu tăng hơn 2%.** Giá dầu ngày 26/6 tăng hơn 2% và chạm đỉnh một tháng sau khi số liệu cho thấy tồn kho tại Mỹ giảm vượt dự kiến nhờ xuất khẩu đạt kỷ lục. Giá dầu Brent tương lai tăng 1,44 USD, tương đương 2,2%, lên 66,49 USD/thùng. Giá dầu WTI tương lai tăng 1,55 USD, tương đương 2,7%, lên 59,38 USD/thùng. Tồn kho dầu thô tại Mỹ trong tuần trước giảm 12,8 triệu thùng, vượt xa kỳ vọng giảm 2,5 triệu thùng từ giới phân tích, theo cơ quan thông tin năng lượng Mỹ (EIA). Đây là tuần giảm mạnh nhất kể từ tháng 9/2016. ([Link: http://ndh.vn/ton-kho-tai-my-giam-gia-dau-tang-hon-2--2019062707001082p150c169.news](http://ndh.vn/ton-kho-tai-my-giam-gia-dau-tang-hon-2--2019062707001082p150c169.news))

**DCM: 6 tháng đầu năm, lợi nhuận Đạm Cà Mau đạt 50% kế hoạch, quý 3 có sản phẩm NPK Cà Mau.** Những khó khăn về tình hình sản xuất kinh doanh trong điều kiện thiếu nguyên liệu và thị trường tiêu thụ sụt giảm đã được dự báo từ khi lập kế hoạch, song CTCP Phân bón Dầu khí Cà Mau (PVCFC, HOSE: DCM) cũng đã thực hiện được 50% kế hoạch về lợi nhuận. 6 tháng, nhà máy sản xuất của DCM đạt công suất 105% với tổng sản lượng 441,000 tấn và chuẩn bị đón tấn sản phẩm ure thứ 6 triệu vào cuối tháng 9/2019 tới. Được biết, năm 2019, DCM đặt mục tiêu tổng doanh thu 6,941 tỷ đồng và lợi nhuận sau thuế 241 tỷ đồng. ([Link: https://vietstock.vn/2019/06/6-thang-dau-nam-loi-nhuan-dam-ca-mau-dat-50-ke-hoach-quy-3-co-san-pham-npk-ca-mau-737-687194.htm](https://vietstock.vn/2019/06/6-thang-dau-nam-loi-nhuan-dam-ca-mau-dat-50-ke-hoach-quy-3-co-san-pham-npk-ca-mau-737-687194.htm))

**LCG: Licogi 16 lãi 97 tỷ nửa đầu năm, nhận tổng thầu EPC cho 5 dự án.** Công ty dự kiến huy động 300 tỷ từ chào bán 30 triệu cổ phiếu cho cổ đông hiện hữu và huy động tối đa 500 tỷ trái phiếu doanh nghiệp. Sáng ngày 27/6, CTCP Licogi 16 (HoSE: LCG) tiến hành họp ĐHĐCĐ bất thường năm 2019 để lấy ý kiến về phương án chào bán cho cổ đông hiện hữu và phương án phát hành trái phiếu doanh nghiệp. Cụ thể, công ty có kế hoạch chào bán 30 triệu cổ phiếu cho cổ đông hiện hữu trong năm 2019. Giá chào bán là 10.000 đồng, tương đương số tiền cần huy động 300 tỷ đồng. Nếu phát hành thành công, LCG sẽ tăng vốn điều lệ lên 1.300 tỷ đồng. ([Link: http://ndh.vn/licogi-16-lai-97-ty-nua-dau-nam-nhan-tong-thau-epc-cho-5-du-an-20190627123629785p4c147.news](http://ndh.vn/licogi-16-lai-97-ty-nua-dau-nam-nhan-tong-thau-epc-cho-5-du-an-20190627123629785p4c147.news))

## TOP 5 GIAO DỊCH THỎA THUẬN

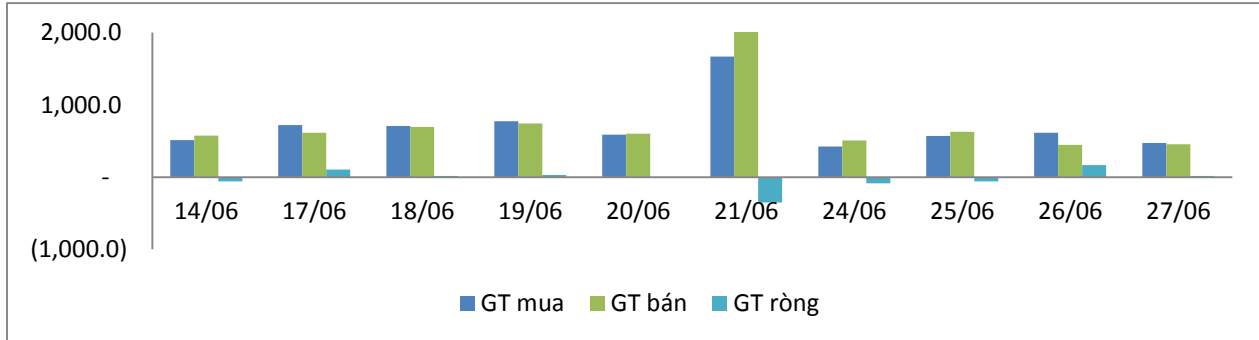
MÃ CK	KHỐI LƯỢNG (CP)	GTGD (Tỷ đồng)
<b>HOSE</b>		
VHM	2,732,020	215.7
GEX	3,074,422	67.7
SBT	3,000,000	51.6
VNM	407,840	50.2
NVL	596,000	35.7
<b>HNX</b>		
SHB	2,680,000	18.7
VCS	240,000	14.6
VC3	493,000	11.3
VGP	300,000	7.6
LHC	100,000	6.3

## TOP 5 GIÁ TRỊ GIAO DỊCH

MÃ CK	KHỐI LƯỢNG (CP)	GTGD (Tỷ đồng)
<b>HOSE</b>		
ROS	10,637,670	316.7
VNM	802,160	98.9
CTG	4,239,030	88.0
HPG	3,756,880	85.1
VCB	1,187,150	82.8
<b>HNX</b>		
PVS	3,419,100	79.0
SHB	7,044,300	48.0
TNG	1,455,400	29.5
ACB	873,100	25.1
NDN	1,358,300	22.4

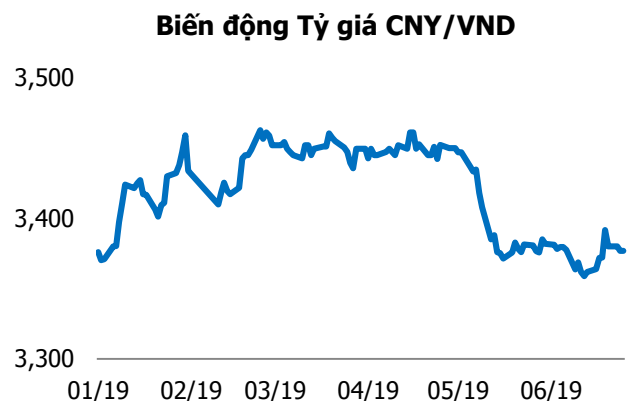
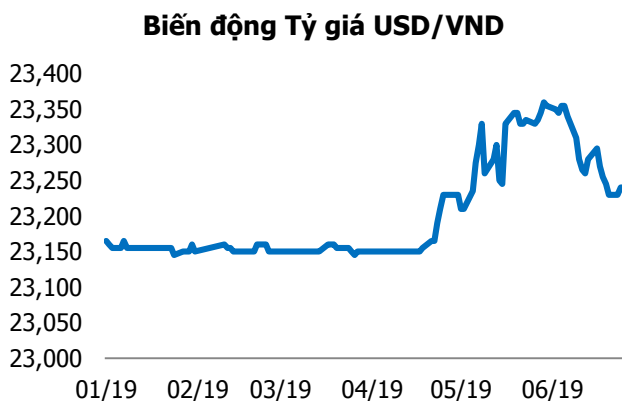
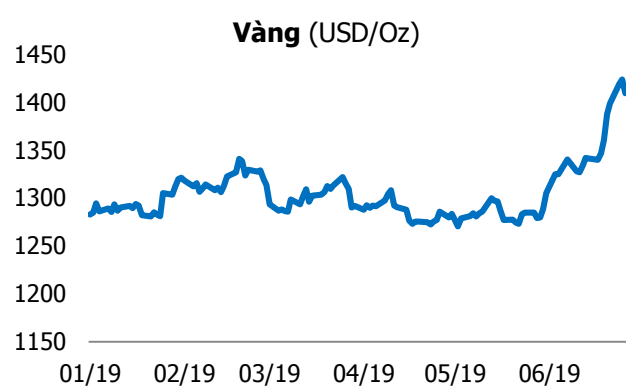
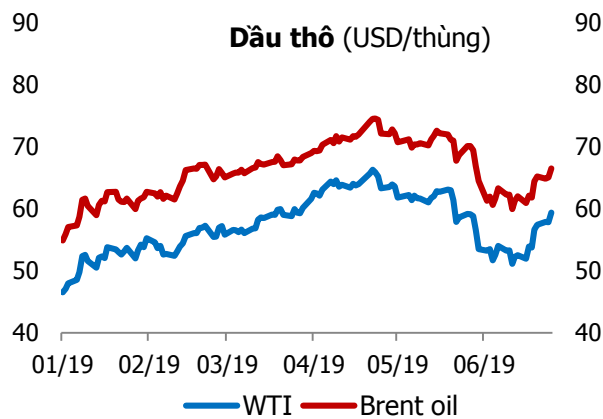
## GIAO DỊCH NHÀ ĐẦU TƯ NƯỚC NGOÀI

Sàn GD	GT Mua (Tỷ )	% Thị trường	GT Bán (Tỷ)	% Thị trường	Mua-Bán
<b>HOSE</b>	467.3	13.29	451.3	12.84	16.0
<b>HNX</b>	5.5	1.41	3.5	0.91	2.0
<b>Tổng số</b>	<b>472.8</b>		<b>454.8</b>		<b>18.0</b>



HOSE			
Top 5 mua ròng		Top 5 bán ròng	
Mã CK	Giá trị (tỷ đồng)	Mã CK	Giá trị (tỷ đồng)
SCS	24.9	SBT	50.3
VJC	23.8	HPG	14.2
KBC	15.6	VCB	12.1
DXG	9.9	VNM	11.5
VHC	9.0	YEG	10.3

HNX			
Top 5 mua ròng		Top 5 bán ròng	
Mã CK	Giá trị (tỷ đồng)	Mã CK	Giá trị (tỷ đồng)
TNG	1.6	NTP	0.8
TIG	0.5	SHS	0.3
PVI	0.4	PTI	0.2
DBC	0.4	CEO	0.2
PPS	0.1	BVS	0.1



## TUYÊN BỐ MIỄN TRÁCH NHIỆM

Các thông tin và nhận định trong báo cáo này được cung cấp bởi TCSC dựa vào các nguồn thông tin mà TCSC coi là đáng tin cậy, có sẵn và mang tính hợp pháp. Tuy nhiên, chúng tôi không đảm bảo tính chính xác hay đầy đủ của các thông tin này.

Nhà đầu tư sử dụng báo cáo này cần lưu ý rằng các nhận định trong báo cáo này mang tính chất chủ quan của chuyên viên phân tích TCSC. Nhà đầu tư sử dụng báo cáo này tự chịu trách nhiệm về quyết định của mình.

TCSC có thể dựa vào các thông tin trong báo cáo này và các thông tin khác để ra quyết định đầu tư của mình mà không bị phụ thuộc vào bất kì ràng buộc nào về mặt pháp lý đối với các thông tin đưa ra.

Báo cáo này không được phép sao chép, tái tạo, phát hành và phân phối với bất kỳ mục đích nào nếu không được sự chấp thuận bằng văn bản của Công ty Cổ phần Chứng khoán Thành Công. Xin vui lòng ghi rõ nguồn trích dẫn nếu sử dụng các thông tin trong báo cáo này.

### © Công ty Cổ phần Chứng khoán Thành Công (TCSC)

Lầu 2, Số 6 Hồ Tùng Mậu, P. Nguyễn Thái Bình, Quận 1, TP.HCM

Điện thoại: (028) 38270527 | Fax: (028) 38218010

E-mail: [info@tcsc.vn](mailto:info@tcsc.vn)

Web: [www.tcsc.vn](http://www.tcsc.vn)